Syyskuu 2026 Hyvinvointipalvelut

	TA 2026 +muutokset	Toteuma 2026	Ylitys/alitus	Toteuma-%	Määräraha muutos 2026	Toteuma 2025
Myyntituotot	23 500	29 322	-5 822	124,8 %	0	27 024
Tuet ja avustukset	45 000	85 140	-40 140	189,2 %	0	103 000
Muut toimintatuotot	0	11	-11	0,0 %	0	3 658
TOIMINTATUOTOT	**68 500**	**114 473**	**-45 973**	**167,1 %**	**0**	**133 682**
Henkilöstökulut	-746 103	-597 032	-149 071	80,0 %	0	-543 248
Palvelujen ostot	-381 670	-257 941	-123 729	67,6 %	0	-308 165
Aineet, tarvikkeet ja tavarat	-69 850	-54 333	-15 517	77,8 %	0	-46 339
Avustukset	-193 400	-172 104	-21 296	89,0 %	0	-153 040
Vuokrat	-18 900	-13 746	-5 154	72,7 %	0	-15 795
Muut toimintakulut	-1 490	-4 788	3 298	321,3 %	0	-4 283
TOIMINTAKULUT	**-1 411 413**	**-1 099 944**	**-311 468**	**77,9 %**	**0**	**-1 070 869**
TOIMINTAKATE YHTEENSÄ	**-1 342 913**	**-985 471**	**-357 441**	**73,4 %**	**0**	**-937 187**
Rahoitustuotot ja -kulut	0	29	-29	0,0 %	0	-30
VUOSIKATE	**-1 342 913**	**-985 442**	**-357 470**	**73,4 %**	**0**	**-937 218**
Poistot ja arvonalentumiset	-638 800	-468 101	-170 699	73,3 %	0	-488 991
TILIKAUDEN TULOS	**-1 981 713**	**-1 453 544**	**-528 169**	**73,3 %**	**0**	**-1 426 208**
YLIJÄÄMÄ / ALIJÄÄMÄ	**-1 981 713**	**-1 453 544**	**-528 169**	**73,3 %**	**0**	**-1 426 208**

Tuotot 2026

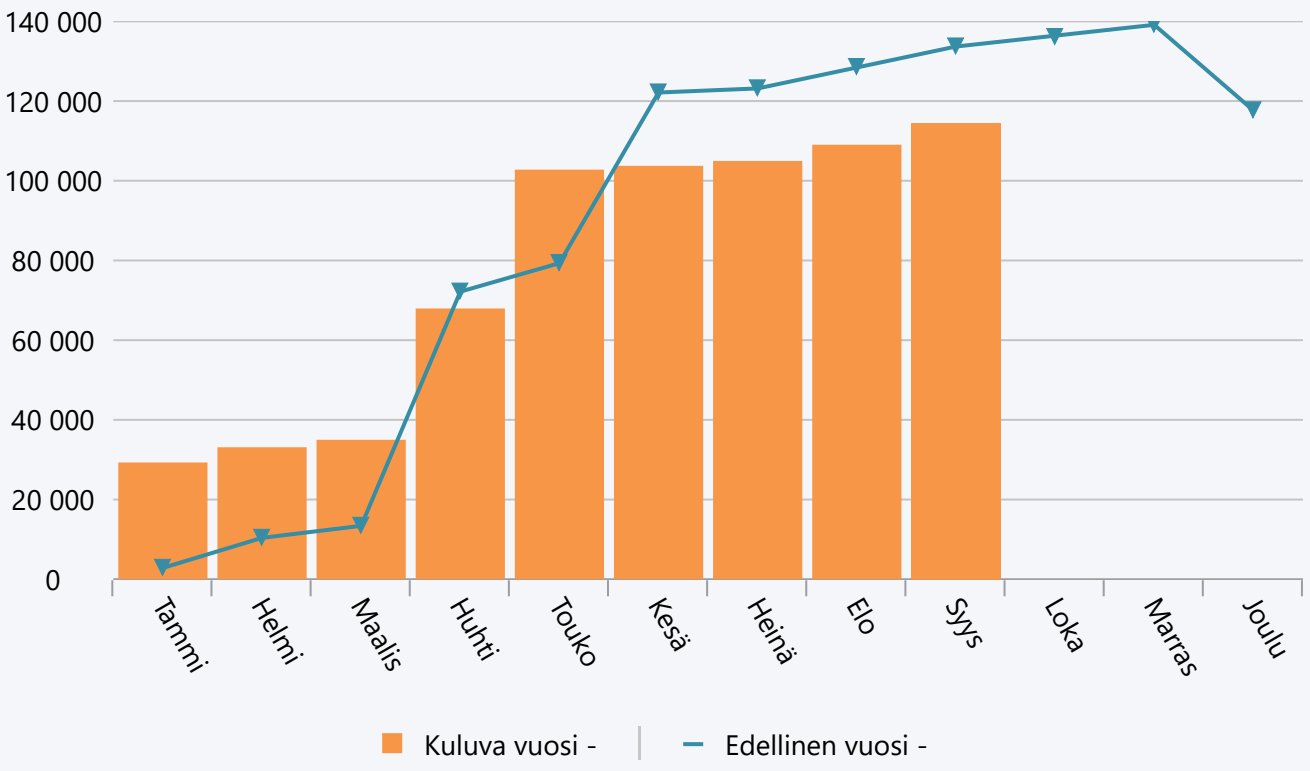

Menot 2026

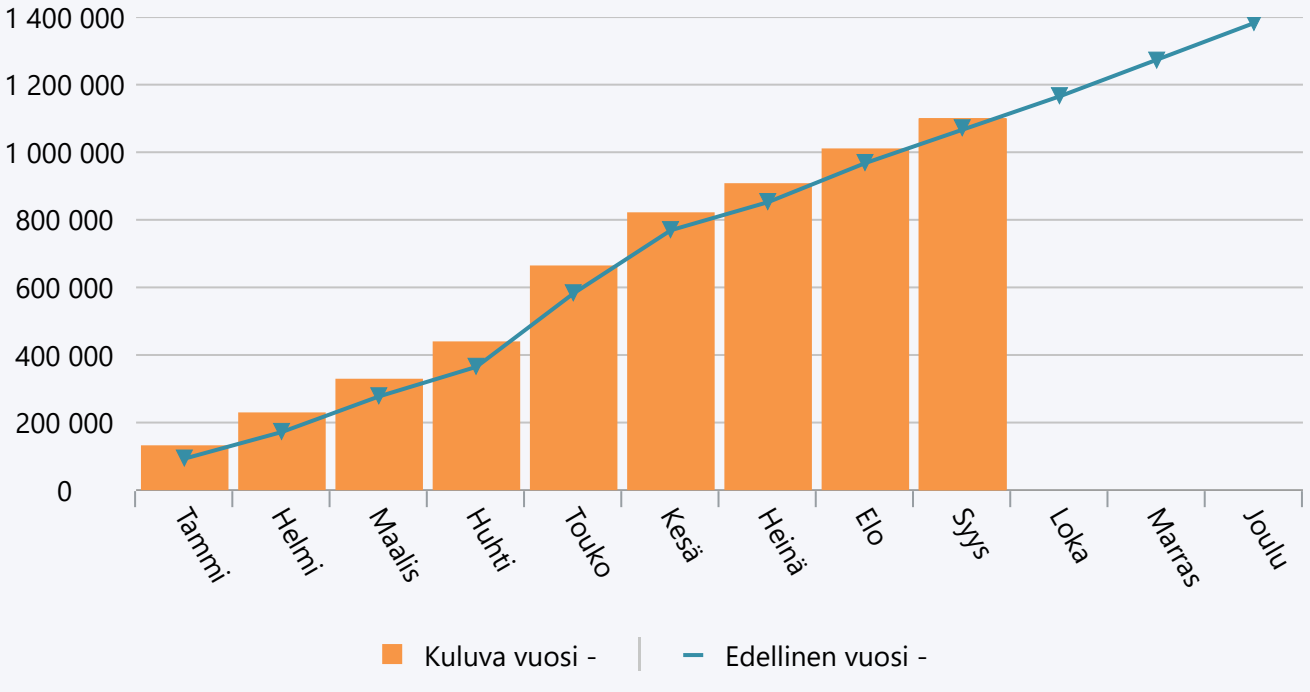

Syyskuu 2026 Kulttuuri- ja matkailupalvelut

	TA 2026 +muutokset	Toteuma 2026	Ylitys/alitus	Toteuma-%	Määräraha muutos 2026	Toteuma 2025
Myyntituotot	8 000	1 929	6 071	24,1 %	0	1 042
Maksutuotot	0	345	-345	0,0 %	0	0
Muut toimintatuotot	1 000	3 565	-2 565	356,5 %	0	0
TOIMINTATUOTOT	**9 000**	**5 839**	**3 161**	**64,9 %**	**0**	**1 042**
Henkilöstökulut	-145 937	-111 081	-34 856	76,1 %	0	-100 697
Palvelujen ostot	-243 000	-130 263	-112 737	53,6 %	0	-110 136
Aineet, tarvikkeet ja tavarat	-28 700	-16 148	-12 552	56,3 %	0	-24 388
Avustukset	-21 300	-22 748	1 448	106,8 %	0	-17 900
Vuokrat	-12 500	-4 168	-8 332	33,3 %	0	-9 646
Muut toimintakulut	-500	-1 305	805	261,0 %	0	-6 450
TOIMINTAKULUT	**-451 937**	**-285 713**	**-166 224**	**63,2 %**	**0**	**-269 216**
TOIMINTAKATE YHTEENSÄ	**-442 937**	**-279 874**	**-163 063**	**63,2 %**	**0**	**-268 173**
Rahoitustuotot ja -kulut	0	-1	1	0,0 %	0	0
VUOSIKATE	**-442 937**	**-279 875**	**-163 062**	**63,2 %**	**0**	**-268 173**
Poistot ja arvonalentumiset	-25 200	-19 634	-5 566	77,9 %	0	-16 783
TILIKAUDEN TULOS	**-468 137**	**-299 509**	**-168 628**	**64,0 %**	**0**	**-284 956**
YLIJÄÄMÄ / ALIJÄÄMÄ	**-468 137**	**-299 509**	**-168 628**	**64,0 %**	**0**	**-284 956**

Tuotot 2026

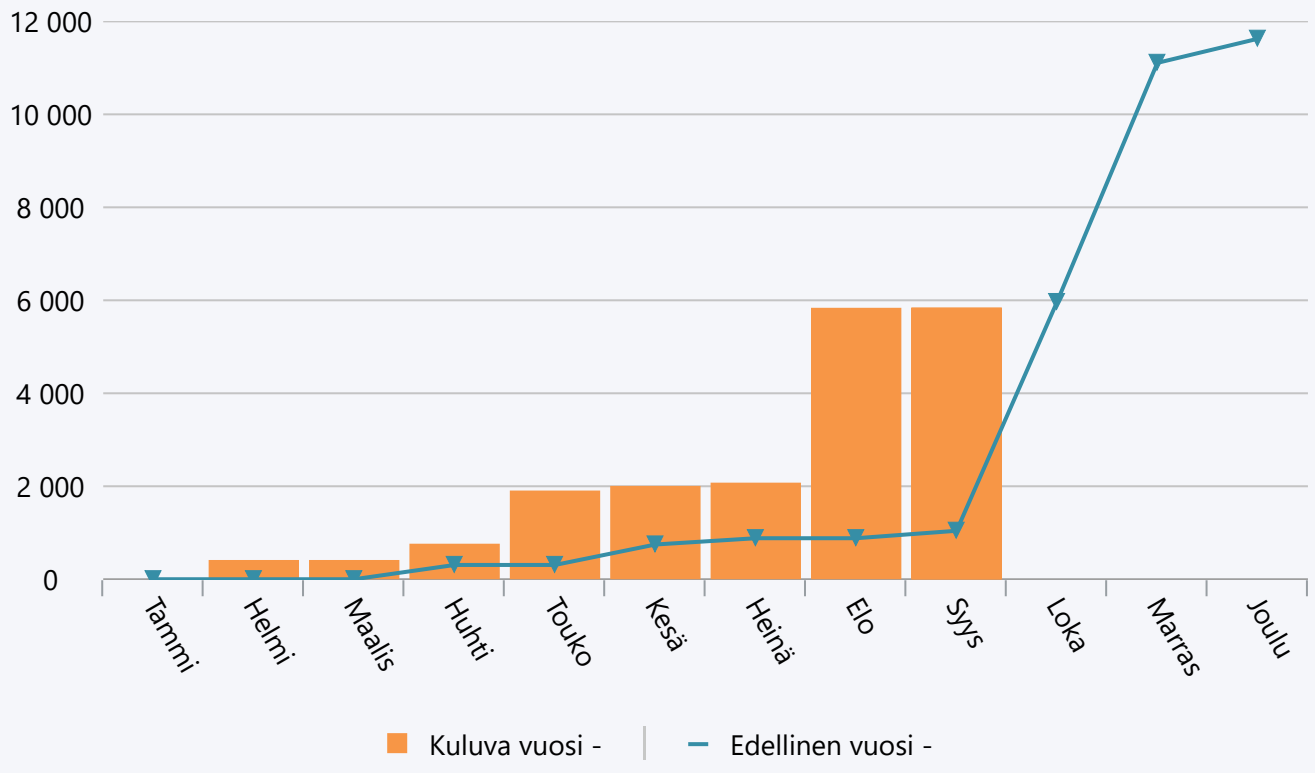

Menot 2026

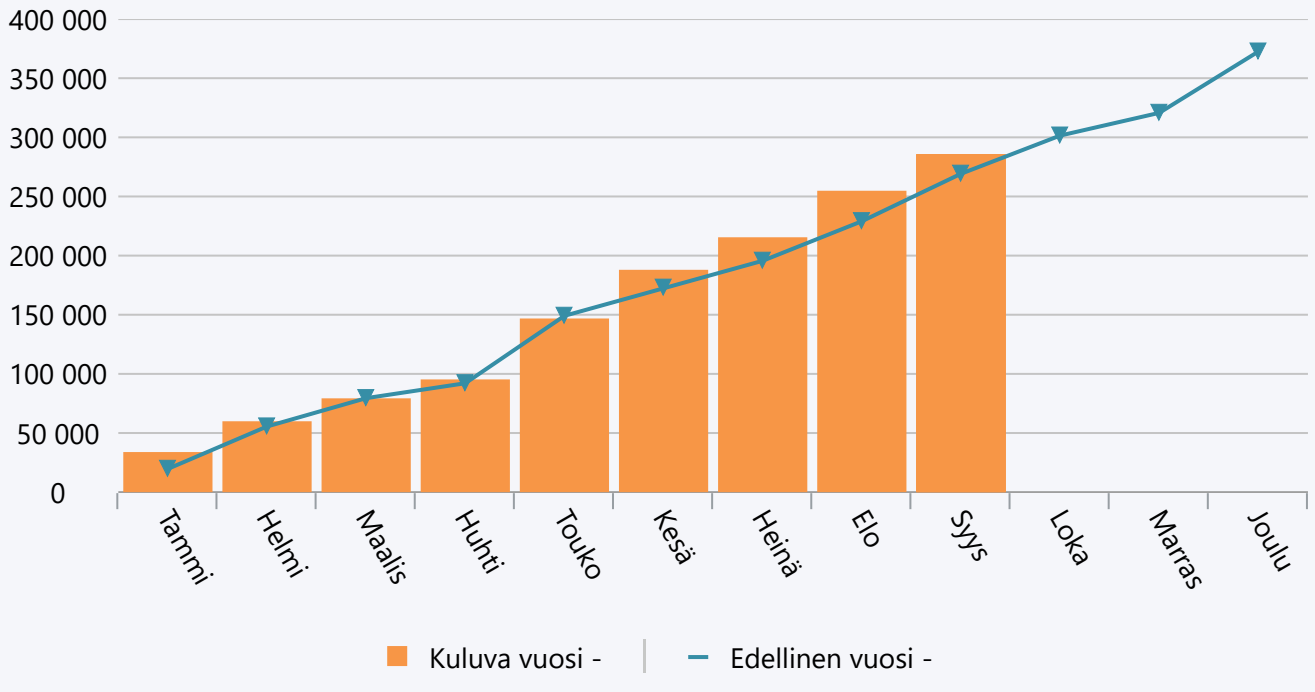

Syyskuu 2026 Kirjastopalvelut ja vapaa sivistystyö

	TA 2026 +muutokset	Toteuma 2026	Ylitys/alitus	Toteuma-%	Määräraha muutos 2026	Toteuma 2025
Myyntituotot	600	639	-39	106,5 %	0	1 270
Maksutuotot	8 500	5 856	2 644	68,9 %	0	6 037
Tuet ja avustukset	0	28 000	-28 000	0,0 %	0	8 853
Muut toimintatuotot	0	5	-5	0,0 %	0	5
TOIMINTATUOTOT	**9 100**	**34 500**	**-25 400**	**379,1 %**	**0**	**16 165**
Henkilöstökulut	-459 121	-353 758	-105 363	77,1 %	0	-334 460
Palvelujen ostot	-134 370	-67 849	-66 521	50,5 %	0	-80 143
Aineet, tarvikkeet ja tavarat	-119 120	-83 408	-35 712	70,0 %	0	-80 510
Vuokrat	-7 100	-4 781	-2 319	67,3 %	0	-6 166
Muut toimintakulut	-5 100	-7 713	2 613	151,2 %	0	-7 821
TOIMINTAKULUT	**-724 811**	**-517 509**	**-207 303**	**71,4 %**	**0**	**-509 101**
TOIMINTAKATE YHTEENSÄ	**-715 711**	**-483 009**	**-232 703**	**67,5 %**	**0**	**-492 936**
Rahoitustuotot ja -kulut	0	42	-42	0,0 %	0	-31
VUOSIKATE	**-715 711**	**-482 966**	**-232 745**	**67,5 %**	**0**	**-492 967**
Poistot ja arvonalentumiset	-153 500	-115 239	-38 261	75,1 %	0	-115 699
TILIKAUDEN TULOS	**-869 211**	**-598 205**	**-271 006**	**68,8 %**	**0**	**-608 666**
YLIJÄÄMÄ / ALIJÄÄMÄ	**-869 211**	**-598 205**	**-271 006**	**68,8 %**	**0**	**-608 666**

Tuotot 2026

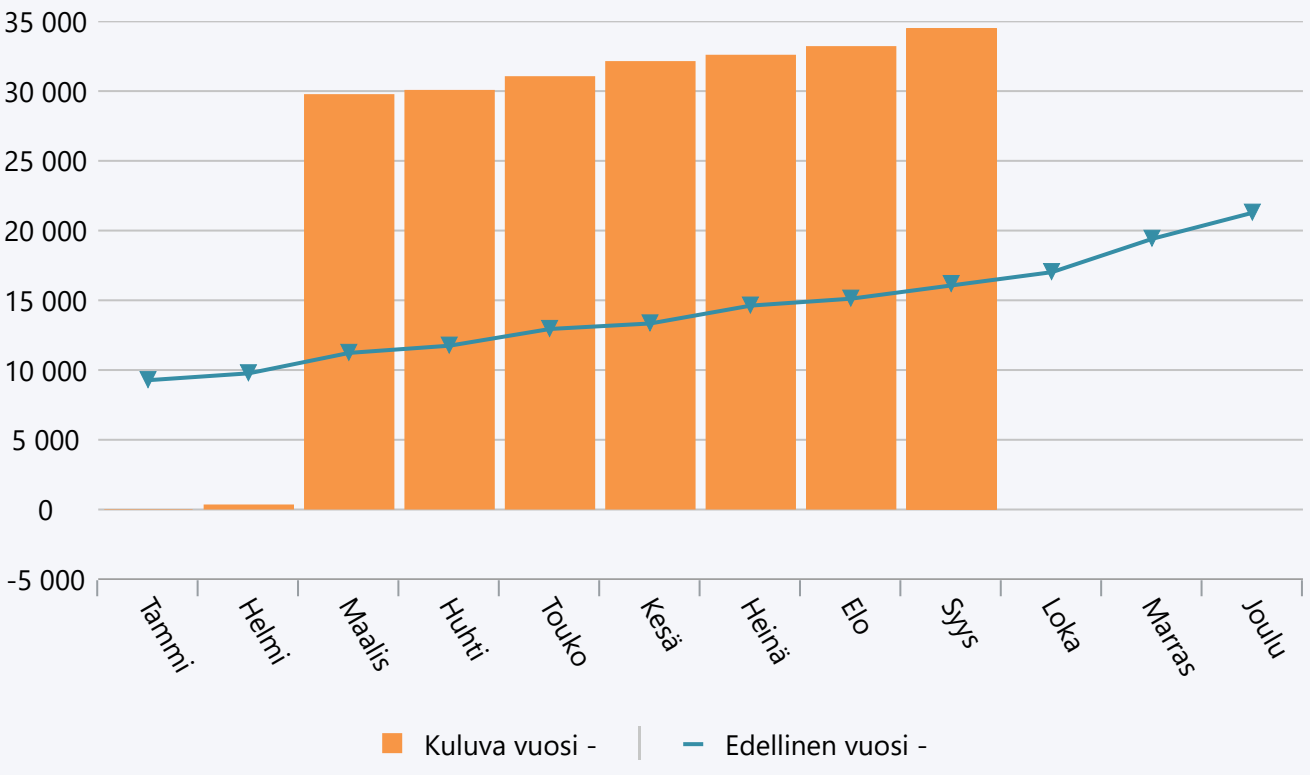

Menot 2026

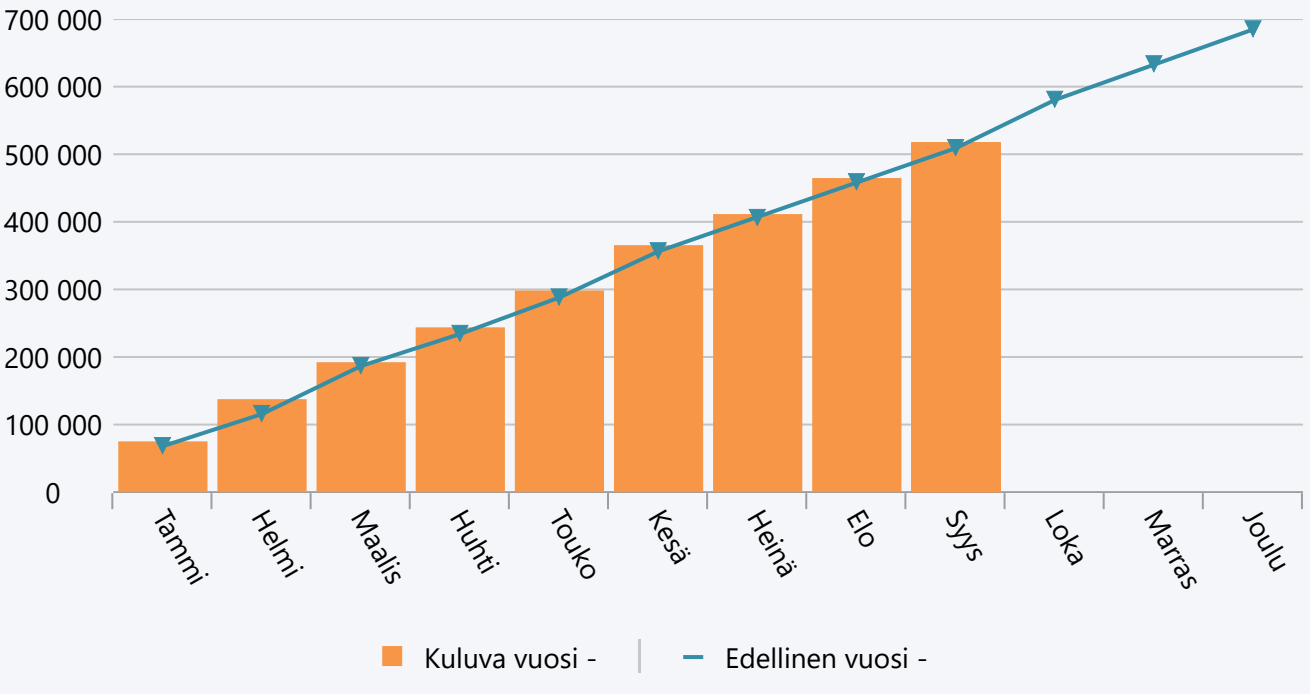

Syyskuu 2026 Kunnan työllistämistoiminta

	TA 2026 +muutokset	Toteuma 2026	Ylitys/alitus	Toteuma-%	Määräraha muutos 2026	Toteuma 2025
Myyntituotot	0	71	-71	0,0 %	0	244
Tuet ja avustukset	0	49 007	-49 007	0,0 %	0	77 388
Vuokratuotot	5 000	0	5 000	0,0 %	0	-613
TOIMINTATUOTOT	**5 000**	**49 078**	**-44 078**	**981,6 %**	**0**	**77 019**
Henkilöstökulut	-294 923	-265 365	-29 558	90,0 %	0	-147 993
Palvelujen ostot	-812 914	-605 781	-207 133	74,5 %	0	-641 410
Aineet, tarvikkeet ja tavarat	-12 400	-4 630	-7 770	37,3 %	0	-7 556
Avustukset	-550 000	-501 996	-48 004	91,3 %	0	-395 804
Vuokrat	-15 000	-4 071	-10 929	27,1 %	0	-6 143
Muut toimintakulut	-5 000	-435	-4 565	8,7 %	0	-285
TOIMINTAKULUT	**-1 690 237**	**-1 382 278**	**-307 959**	**81,8 %**	**0**	**-1 199 192**
TOIMINTAKATE YHTEENSÄ	**-1 685 237**	**-1 333 200**	**-352 037**	**79,1 %**	**0**	**-1 122 174**
Rahoitustuotot ja -kulut	0	-138	138	0,0 %	0	0
VUOSIKATE	**-1 685 237**	**-1 333 338**	**-351 898**	**79,1 %**	**0**	**-1 122 174**
Poistot ja arvonalentumiset	-1 600	-2 776	1 176	173,5 %	0	-1 348
TILIKAUDEN TULOS	**-1 686 837**	**-1 336 115**	**-350 722**	**79,2 %**	**0**	**-1 123 522**
YLIJÄÄMÄ / ALIJÄÄMÄ	**-1 686 837**	**-1 336 115**	**-350 722**	**79,2 %**	**0**	**-1 123 522**

Tuotot 2026

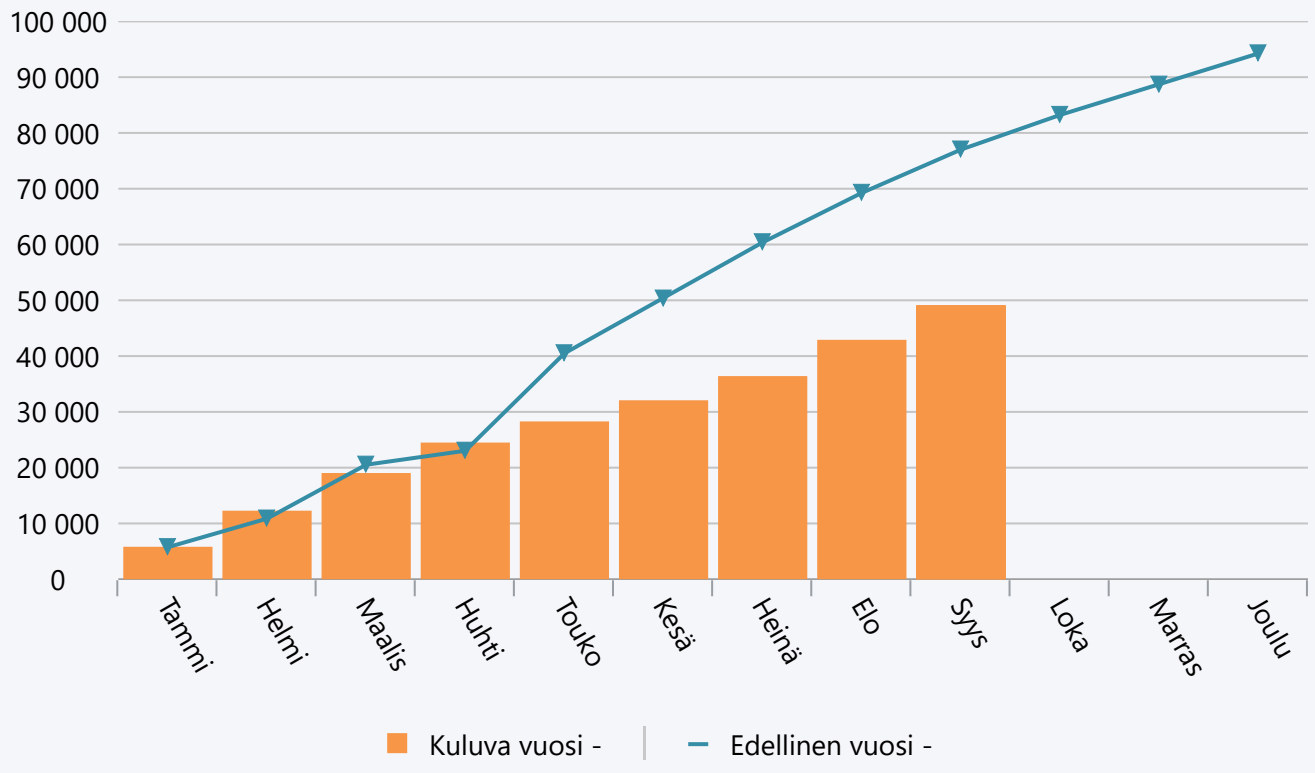

Menot 2026

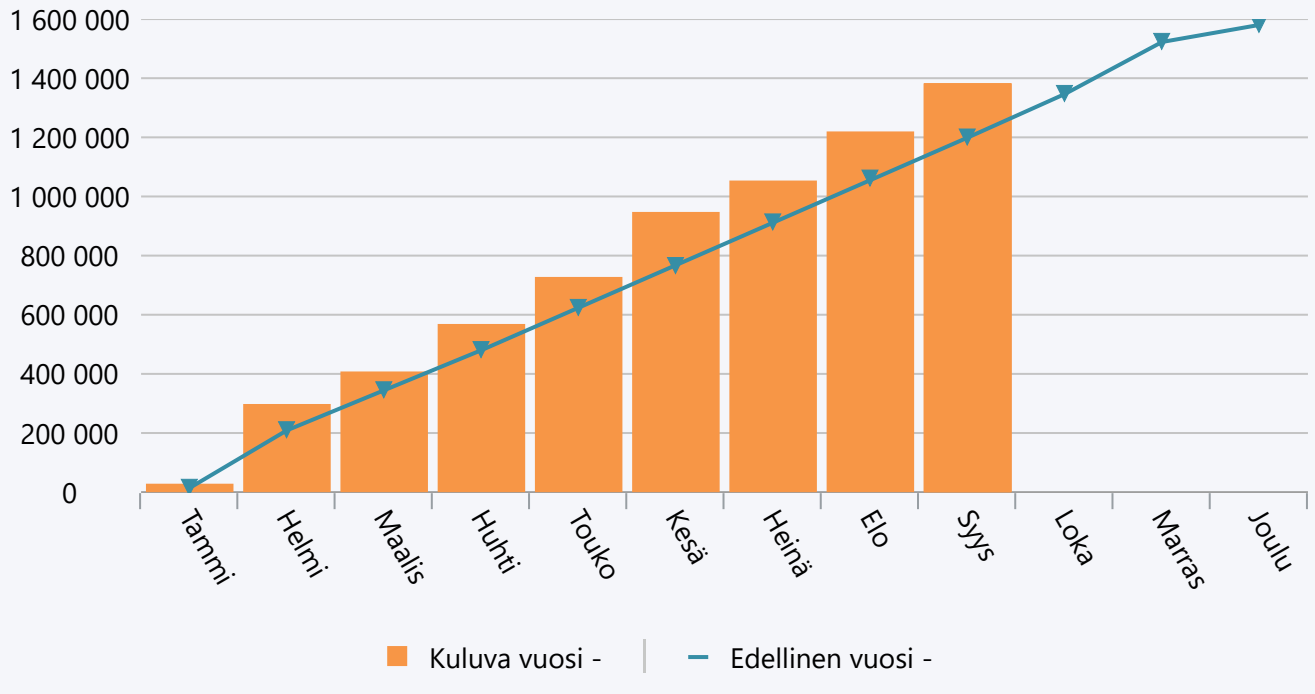

Syyskuu 2026 Elinkeino-, markkinointi- ja viestintäpalvelut

	TA 2026 +muutokset	Toteuma 2026	Ylitys/alitus	Toteuma-%	Määräraha muutos 2026	Toteuma 2025
Henkilöstökulut	-85 031	-96 164	11 133	113,1 %	0	-90 812
Palvelujen ostot	-572 000	-362 294	-209 706	63,3 %	0	-340 397
Aineet, tarvikkeet ja tavarat	-24 500	-15 023	-9 477	61,3 %	0	-9 033
Avustukset	-83 000	-82 750	-250	99,7 %	0	-53 726
Vuokrat	-6 000	-19 032	13 032	317,2 %	0	-13 093
Muut toimintakulut	0	-1 365	1 365	0,0 %	0	-2 187
TOIMINTAKULUT	**-770 531**	**-576 629**	**-193 902**	**74,8 %**	**0**	**-509 249**
TOIMINTAKATE YHTEENSÄ	**-770 531**	**-576 629**	**-193 902**	**74,8 %**	**0**	**-509 249**
Rahoitustuotot ja -kulut	0	-113	113	0,0 %	0	-120
VUOSIKATE	**-770 531**	**-576 742**	**-193 789**	**74,8 %**	**0**	**-509 369**
Poistot ja arvonalentumiset	-800	-574	-226	71,8 %	0	-674
TILIKAUDEN TULOS	**-771 331**	**-577 316**	**-194 015**	**74,8 %**	**0**	**-510 043**
YLIJÄÄMÄ / ALIJÄÄMÄ	**-771 331**	**-577 316**	**-194 015**	**74,8 %**	**0**	**-510 043**

Tuotot 2026

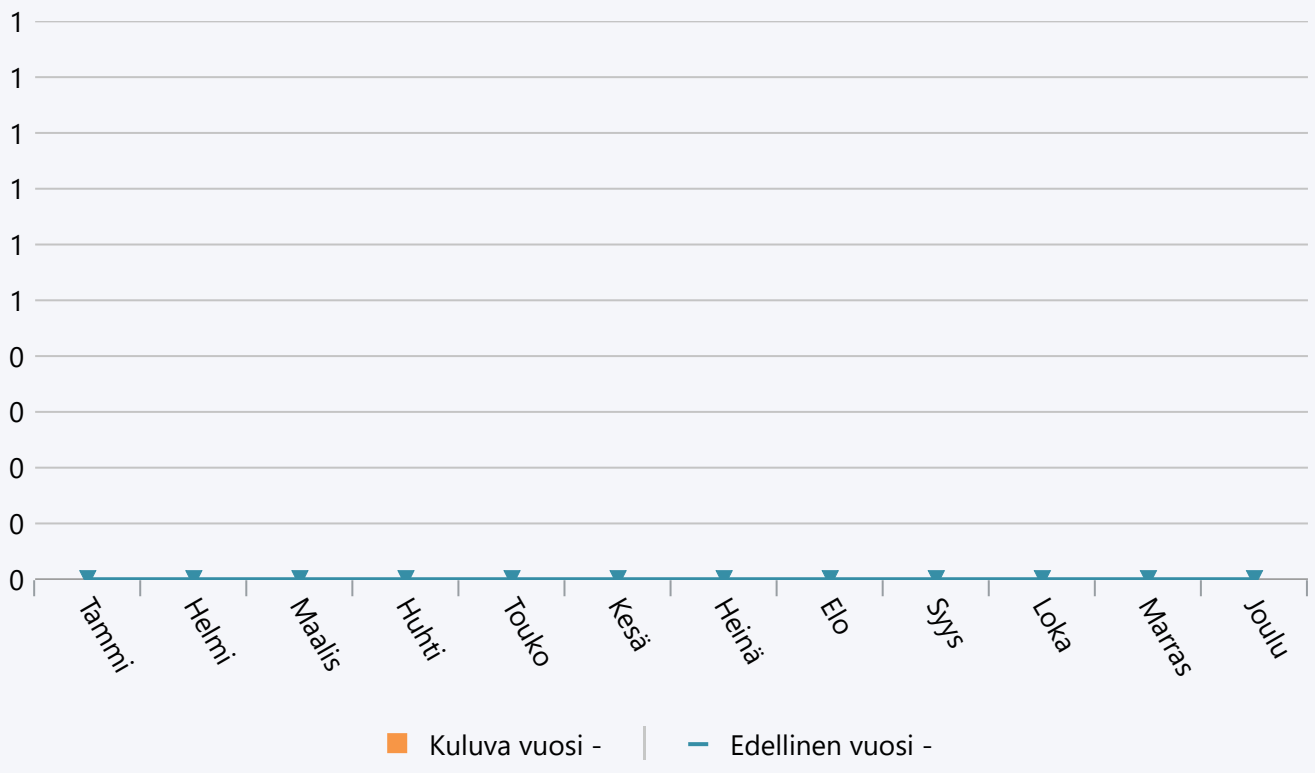

Menot 2026

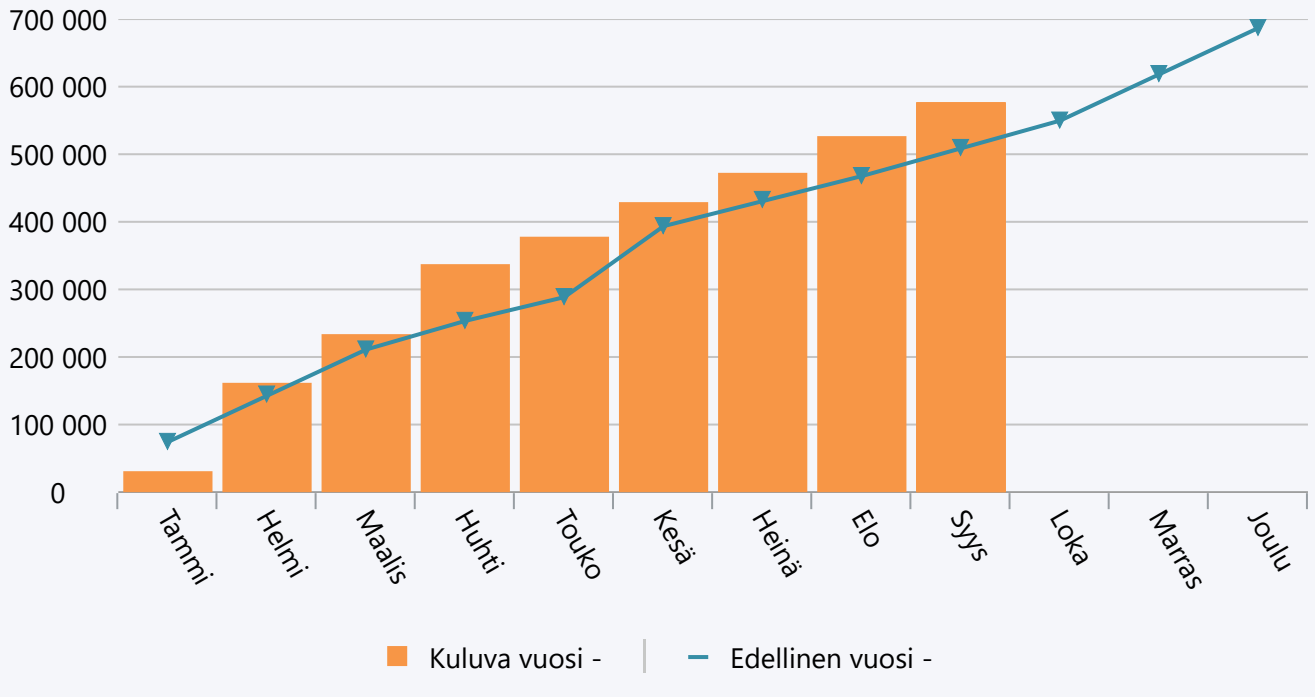

Syyskuu 2026 Hyvinvointi- ja kuntakehityslautakunta

	TA 2026 +muutokset	Toteuma 2026	Ylitys/alitus	Toteuma-%	Määräraha muutos 2026	Toteuma 2025
Myyntituotot	32 100	31 961	139	99,6 %	0	29 580
Maksutuotot	8 500	6 201	2 299	73,0 %	0	6 037
Tuet ja avustukset	45 000	162 146	-117 146	360,3 %	0	189 241
Vuokratuotot	5 000	0	5 000	0,0 %	0	-613
Muut toimintatuotot	1 000	3 581	-2 581	358,1 %	0	3 663
TOIMINTATUOTOT	**91 600**	**203 890**	**-112 290**	**222,6 %**	**0**	**227 908**
Henkilöstökulut	-1 731 115	-1 423 399	-307 715	82,2 %	0	-1 217 212
Palvelujen ostot	-2 143 954	-1 424 128	-719 826	66,4 %	0	-1 480 251
Aineet, tarvikkeet ja tavarat	-254 570	-173 543	-81 027	68,2 %	0	-167 826
Avustukset	-847 700	-779 598	-68 102	92,0 %	0	-620 470
Vuokrat	-59 500	-45 799	-13 701	77,0 %	0	-50 843
Muut toimintakulut	-12 090	-15 605	3 515	129,1 %	0	-21 026
TOIMINTAKULUT	**-5 048 929**	**-3 862 073**	**-1 186 856**	**76,5 %**	**0**	**-3 557 628**
TOIMINTAKATE YHTEENSÄ	**-4 957 329**	**-3 658 183**	**-1 299 145**	**73,8 %**	**0**	**-3 329 720**
Rahoitustuotot ja -kulut	0	-181	181	0,0 %	0	-182
VUOSIKATE	**-4 957 329**	**-3 658 364**	**-1 298 965**	**73,8 %**	**0**	**-3 329 901**
Poistot ja arvonalentumiset	-819 900	-606 325	-213 575	74,0 %	0	-623 495
TILIKAUDEN TULOS	**-5 777 229**	**-4 264 689**	**-1 512 540**	**73,8 %**	**0**	**-3 953 396**
YLIJÄÄMÄ / ALIJÄÄMÄ	**-5 777 229**	**-4 264 689**	**-1 512 540**	**73,8 %**	**0**	**-3 953 396**

Tuotot 2026

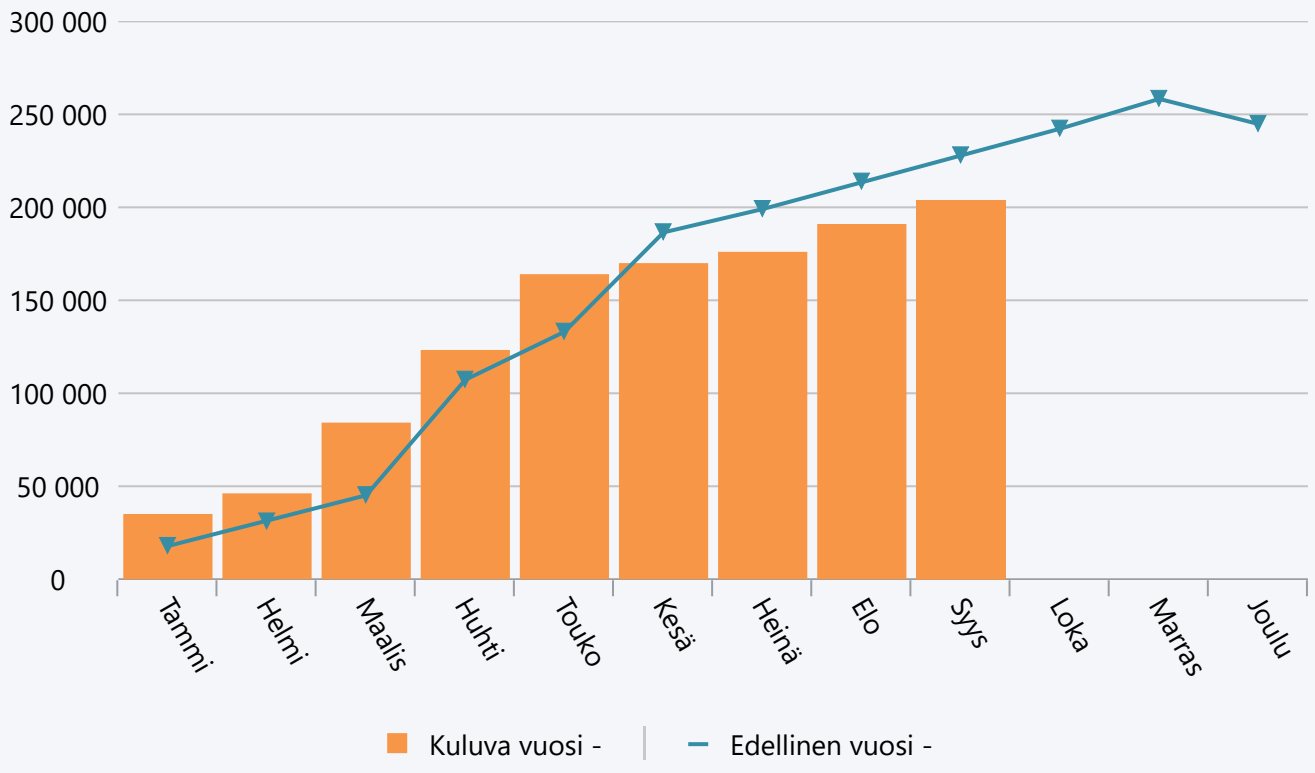

Menot 2026

