Syyskuu 2026 Hallinto tekninen toimi

	TA 2026 +muutokset	Toteuma 2026	Ylitys/alitus	Toteuma-%	Määräraha muutos 2026	Toteuma 2025
Myyntituotot	0	1 024	-1 024	0,0 %	0	35 813
Muut toimintatuotot	0	11	-11	0,0 %	0	11
TOIMINTATUOTOT	**0**	**1 034**	**-1 034**	**0,0 %**	**0**	**35 824**
Henkilöstökulut	-443 285	-326 633	-116 653	73,7 %	0	-330 739
Palvelujen ostot	-177 000	-73 139	-103 861	41,3 %	0	-95 222
Aineet, tarvikkeet ja tavarat	-9 500	-5 117	-4 383	53,9 %	0	-4 674
Vuokrat	0	-1 185	1 185	0,0 %	0	-1 518
Muut toimintakulut	0	-3 606	3 606	0,0 %	0	-1 279
TOIMINTAKULUT	**-629 785**	**-409 681**	**-220 104**	**65,1 %**	**0**	**-433 432**
TOIMINTAKATE YHTEENSÄ	**-629 785**	**-408 646**	**-221 139**	**64,9 %**	**0**	**-397 608**
VUOSIKATE	**-629 785**	**-408 646**	**-221 139**	**64,9 %**	**0**	**-397 608**
TILIKAUDEN TULOS	**-629 785**	**-408 646**	**-221 139**	**64,9 %**	**0**	**-397 608**
YLIJÄÄMÄ / ALIJÄÄMÄ	**-629 785**	**-408 646**	**-221 139**	**64,9 %**	**0**	**-397 608**

Tuotot 2026

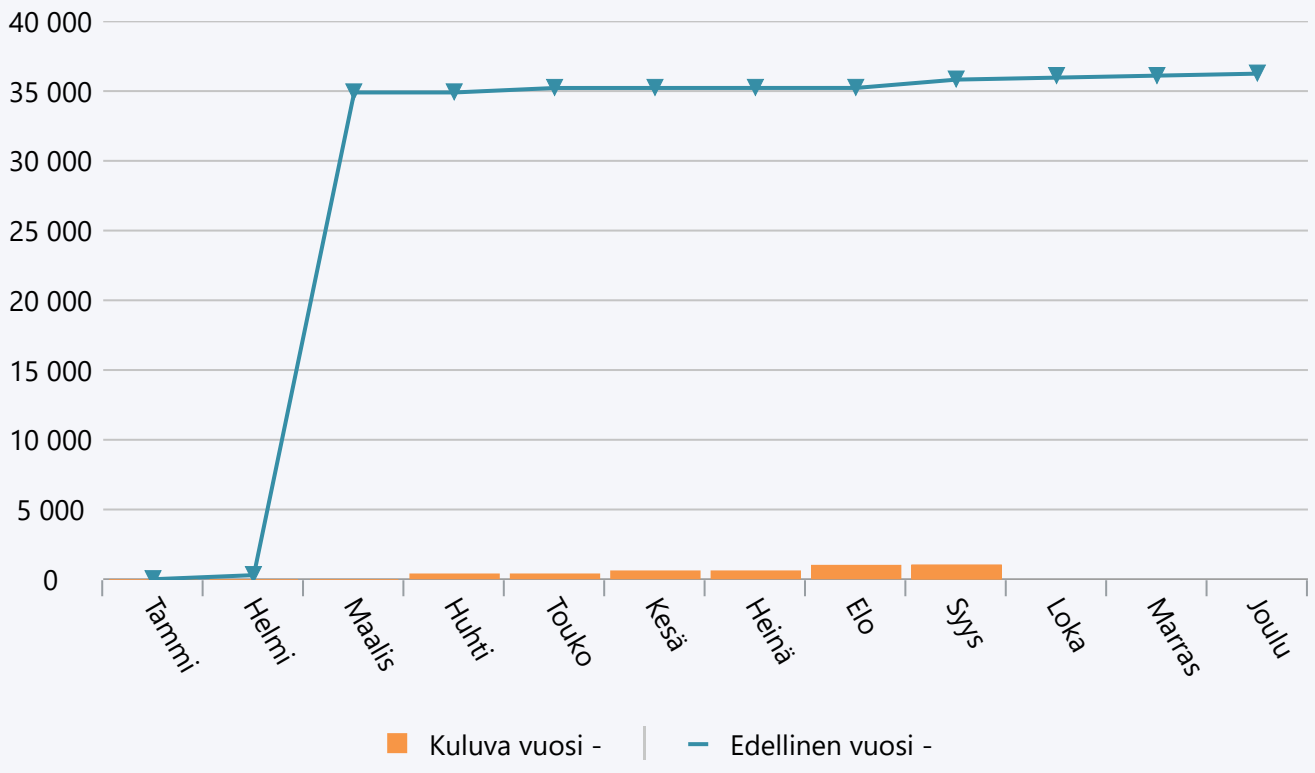

Menot 2026

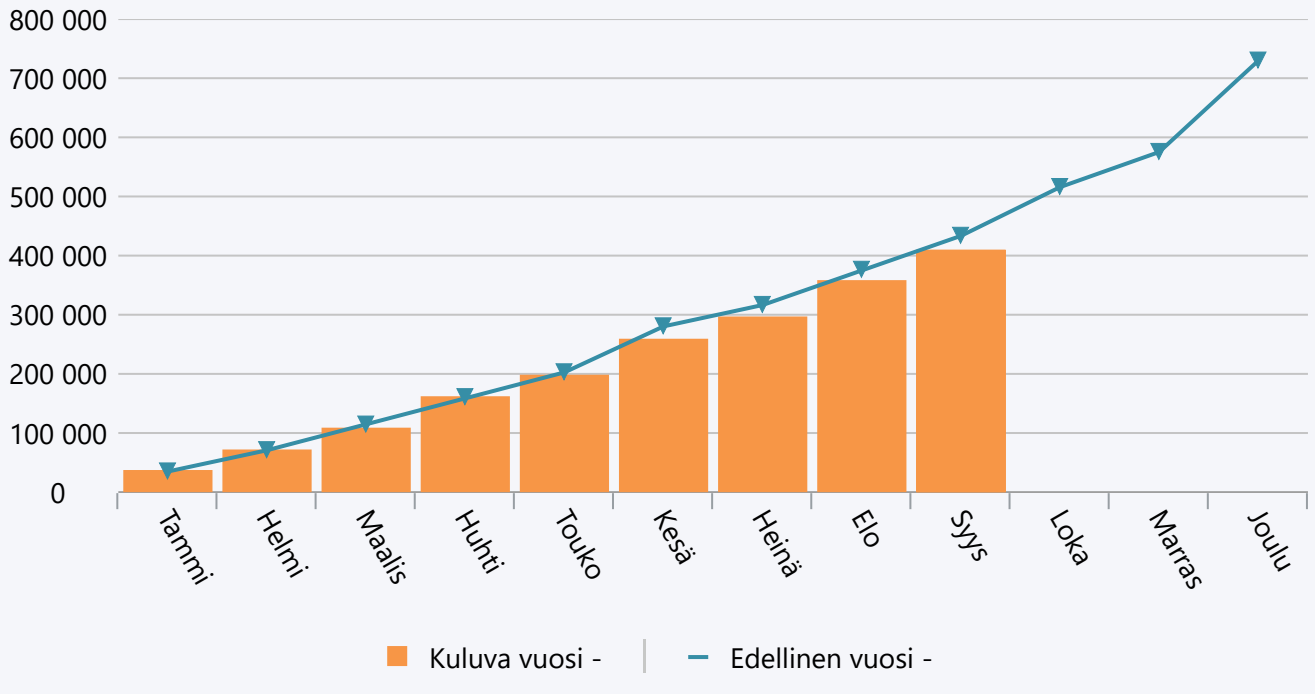

Syyskuu 2026 Vesihuoltopalvelut

	TA 2026 +muutokset	Toteuma 2026	Ylitys/alitus	Toteuma-%	Määräraha muutos 2026	Toteuma 2025
Myyntituotot	1 941 400	1 462 001	479 399	75,3 %	0	1 395 313
Vuokratuotot	108 000	86 799	21 201	80,4 %	0	81 962
Muut toimintatuotot	1 800	1 614	186	89,7 %	0	1 511
TOIMINTATUOTOT	**2 051 200**	**1 550 414**	**500 786**	**75,6 %**	**0**	**1 478 786**
Henkilöstökulut	-439 054	-347 769	-91 285	79,2 %	0	-312 372
Palvelujen ostot	-1 585 700	-1 307 187	-278 513	82,4 %	0	-1 109 591
Aineet, tarvikkeet ja tavarat	-504 700	-428 417	-76 283	84,9 %	0	-329 760
Vuokrat	0	-483	483	0,0 %	0	-2
Muut toimintakulut	-2 200	-1 913	-287	87,0 %	0	-409
TOIMINTAKULUT	**-2 531 654**	**-2 085 769**	**-445 885**	**82,4 %**	**0**	**-1 752 134**
TOIMINTAKATE YHTEENSÄ	**-480 454**	**-535 355**	**54 901**	**111,4 %**	**0**	**-273 348**
Rahoitustuotot ja -kulut	0	1 816	-1 816	0,0 %	0	1 428
VUOSIKATE	**-480 454**	**-533 539**	**53 085**	**111,0 %**	**0**	**-271 920**
Poistot ja arvonalentumiset	-1 112 500	-811 469	-301 031	72,9 %	0	-827 076
TILIKAUDEN TULOS	**-1 592 954**	**-1 345 008**	**-247 946**	**84,4 %**	**0**	**-1 098 996**
YLIJÄÄMÄ / ALIJÄÄMÄ	**-1 592 954**	**-1 345 008**	**-247 946**	**84,4 %**	**0**	**-1 098 996**

Tuotot 2026

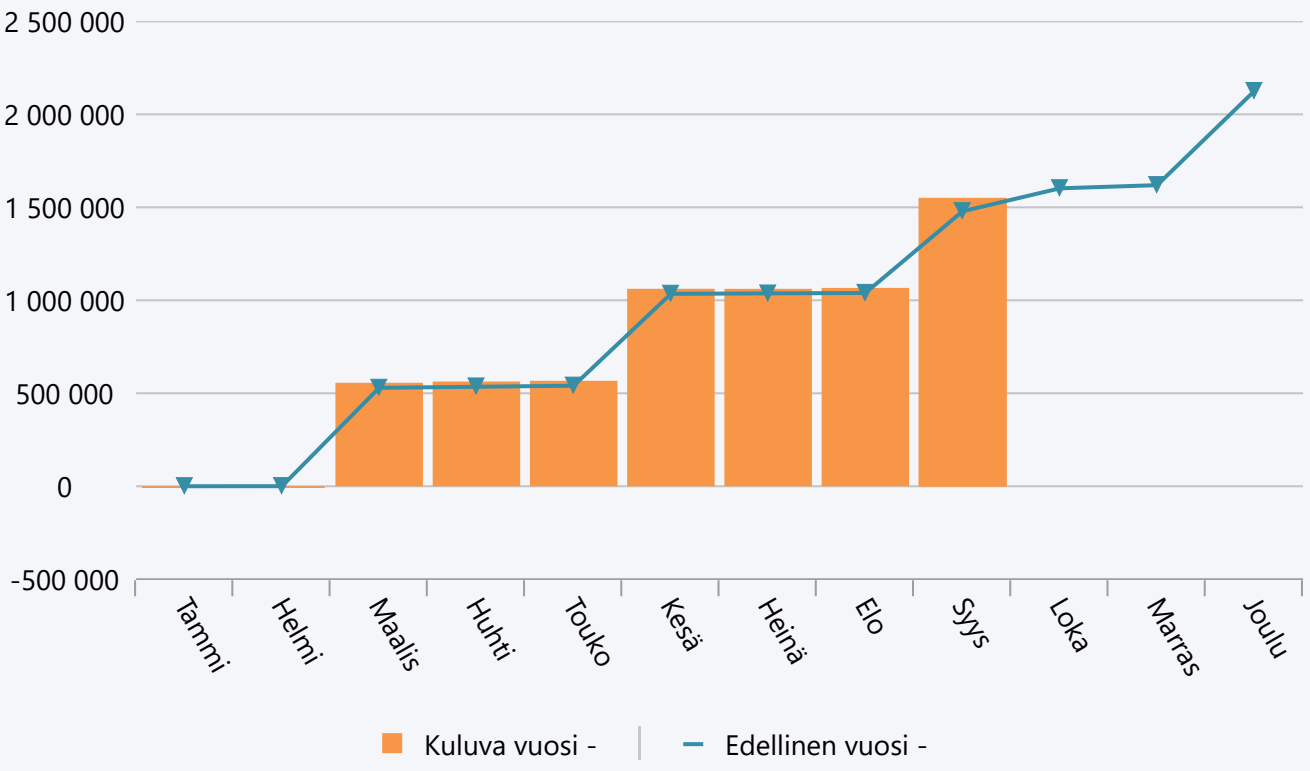

Menot 2026

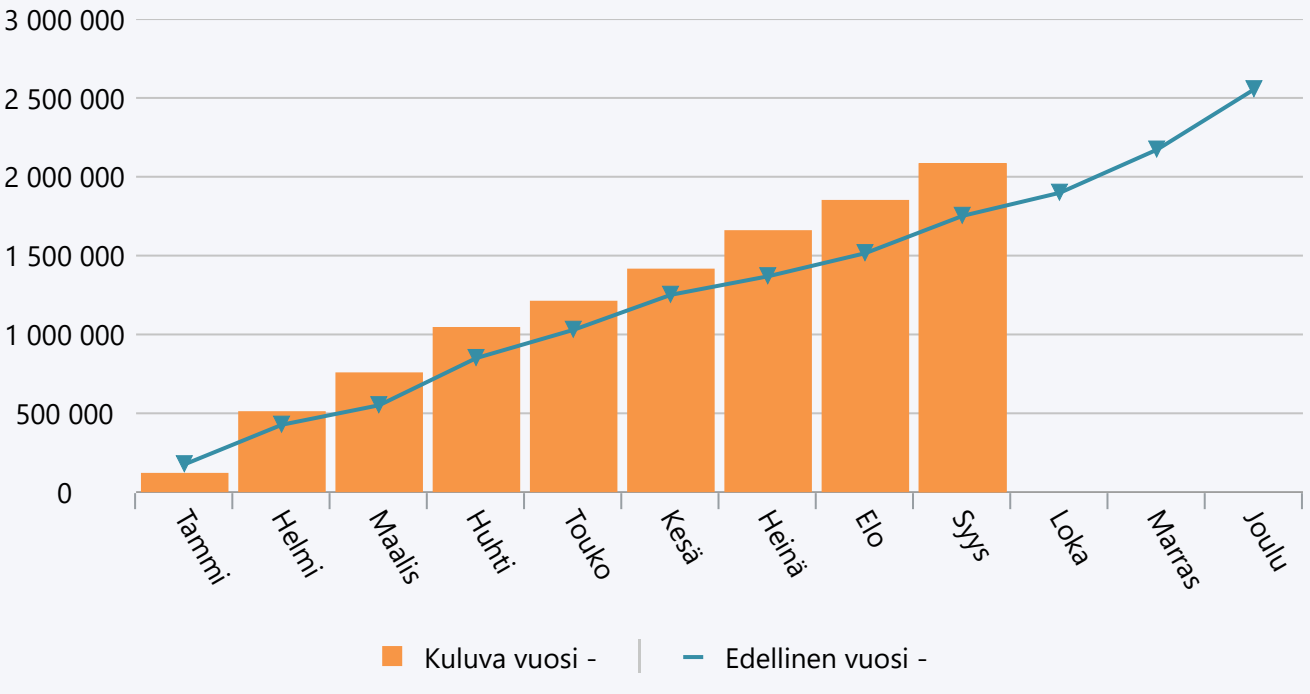

Syyskuu 2026 Yhdyskuntatekniset palvelut

	TA 2026 +muutokset	Toteuma 2026	Ylitys/alitus	Toteuma-%	Määräraha muutos 2026	Toteuma 2025
Myyntituotot	200 000	112 993	87 007	56,5 %	0	342 401
Maksutuotot	12 000	10 305	1 695	85,9 %	0	10 347
Muut toimintatuotot	0	1 590	-1 590	0,0 %	0	56 311
TOIMINTATUOTOT	**212 000**	**124 888**	**87 112**	**58,9 %**	**0**	**409 059**
Henkilöstökulut	-220 527	-103 930	-116 598	47,1 %	0	-113 867
Palvelujen ostot	-811 800	-465 636	-346 164	57,4 %	0	-507 512
Aineet, tarvikkeet ja tavarat	-277 100	-145 159	-131 941	52,4 %	0	-109 387
Avustukset	-225 000	-188 595	-36 405	83,8 %	0	-201 658
Vuokrat	-4 000	-2 344	-1 656	58,6 %	0	-1 459
Muut toimintakulut	-10 000	-4 187	-5 813	41,9 %	0	-5 999
TOIMINTAKULUT	**-1 548 427**	**-909 851**	**-638 576**	**58,8 %**	**0**	**-939 883**
TOIMINTAKATE YHTEENSÄ	**-1 336 427**	**-784 963**	**-551 465**	**58,7 %**	**0**	**-530 824**
Rahoitustuotot ja -kulut	0	-121	121	0,0 %	0	20
VUOSIKATE	**-1 336 427**	**-785 084**	**-551 344**	**58,7 %**	**0**	**-530 804**
Poistot ja arvonalentumiset	-1 770 600	-1 318 521	-452 079	74,5 %	0	-1 309 697
TILIKAUDEN TULOS	**-3 107 027**	**-2 103 605**	**-1 003 422**	**67,7 %**	**0**	**-1 840 501**
YLIJÄÄMÄ / ALIJÄÄMÄ	**-3 107 027**	**-2 103 605**	**-1 003 422**	**67,7 %**	**0**	**-1 840 501**

Tuotot 2026

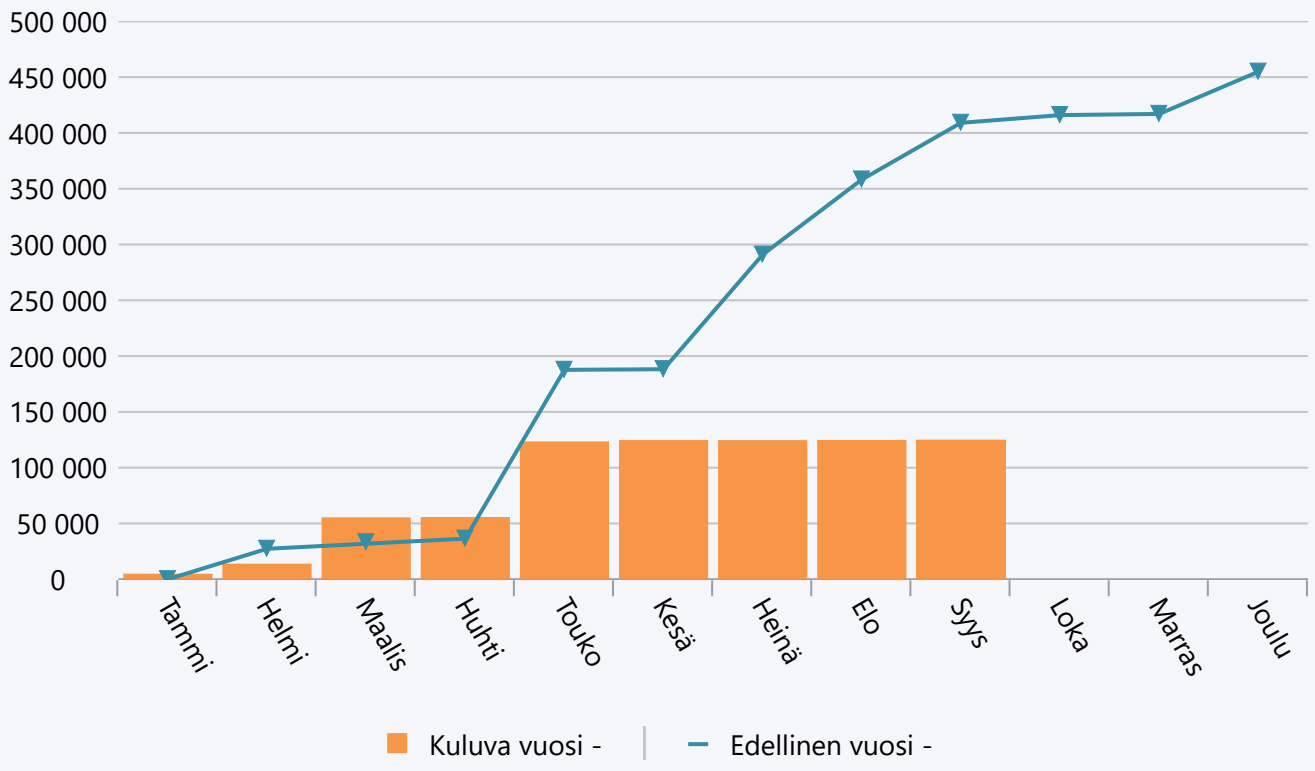

Menot 2026

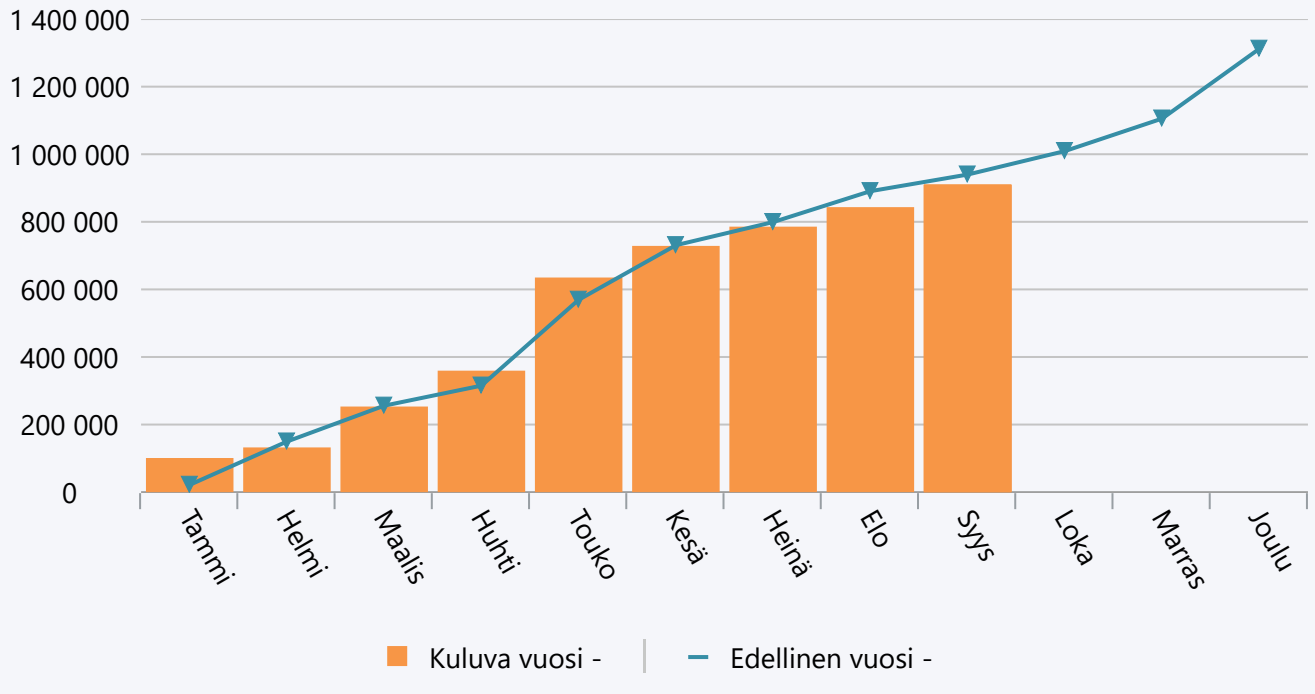

Syyskuu 2026 Kiint rak- ja kunnossapitopalv.

	TA 2026 +muutokset	Toteuma 2026	Ylitys/alitus	Toteuma-%	Määräraha muutos 2026	Toteuma 2025
Myyntituotot	331 022	45 189	285 833	13,7 %	0	654
Vuokratuotot	800 641	1 182 859	-382 218	147,7 %	0	2 207 052
Muut toimintatuotot	100	240	-140	239,8 %	0	215
TOIMINTATUOTOT	**1 131 763**	**1 228 287**	**-96 524**	**108,5 %**	**0**	**2 207 921**
Henkilöstökulut	-460 528	-317 539	-142 989	69,0 %	0	-309 037
Palvelujen ostot	-1 388 210	-1 239 957	-148 253	89,3 %	0	-920 857
Aineet, tarvikkeet ja tavarat	-1 459 610	-868 784	-590 826	59,5 %	0	-857 878
Avustukset	0	-3 000	3 000	0,0 %	0	-3 000
Vuokrat	-70 700	-43 531	-27 169	61,6 %	0	-43 742
Muut toimintakulut	-1 000	-2 733	1 733	273,3 %	0	-3 522
TOIMINTAKULUT	**-3 380 048**	**-2 475 542**	**-904 506**	**73,2 %**	**0**	**-2 138 037**
TOIMINTAKATE YHTEENSÄ	**-2 248 285**	**-1 247 255**	**-1 001 030**	**55,5 %**	**0**	**69 884**
Rahoitustuotot ja -kulut	0	27	-27	0,0 %	0	800
VUOSIKATE	**-2 248 285**	**-1 247 228**	**-1 001 057**	**55,5 %**	**0**	**70 685**
Poistot ja arvonalentumiset	-184 700	-139 275	-45 425	75,4 %	0	-139 327
TILIKAUDEN TULOS	**-2 432 985**	**-1 386 503**	**-1 046 482**	**57,0 %**	**0**	**-68 643**
YLIJÄÄMÄ / ALIJÄÄMÄ	**-2 432 985**	**-1 386 503**	**-1 046 482**	**57,0 %**	**0**	**-68 643**

Tuotot 2026

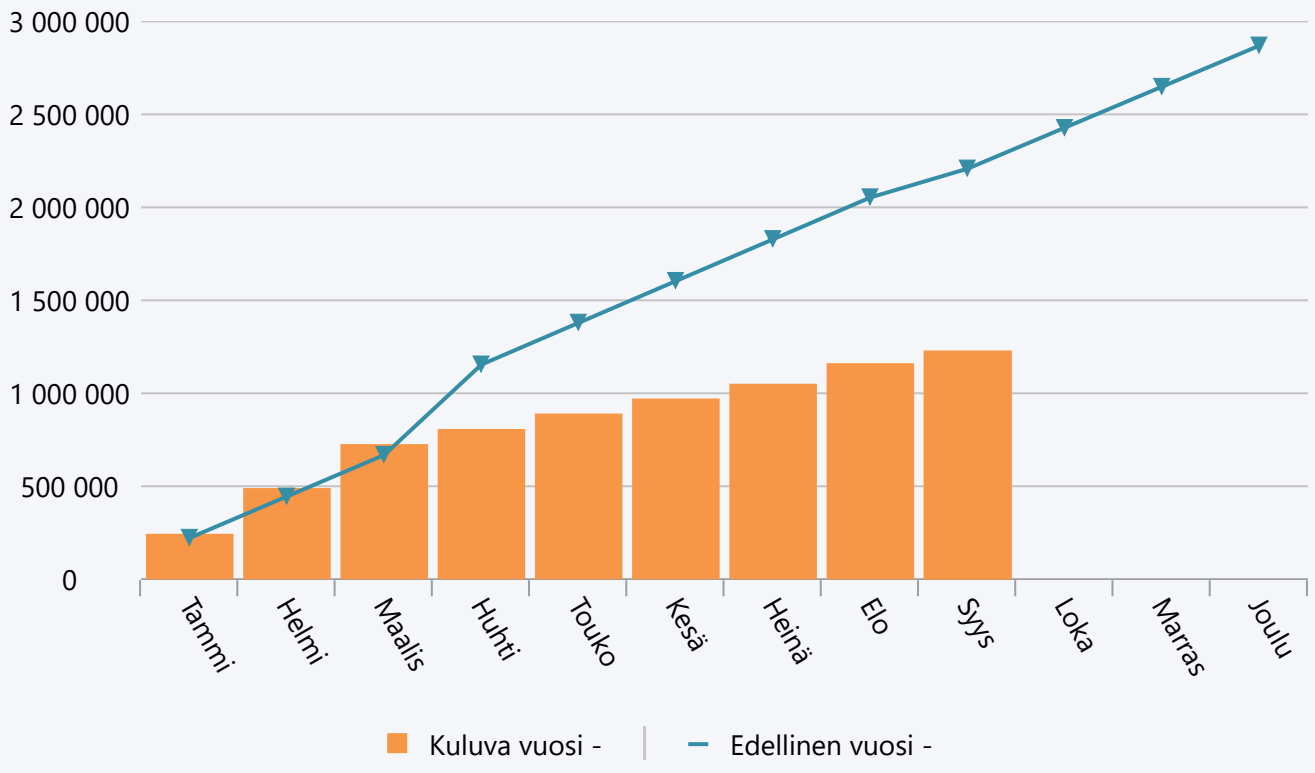

Menot 2026

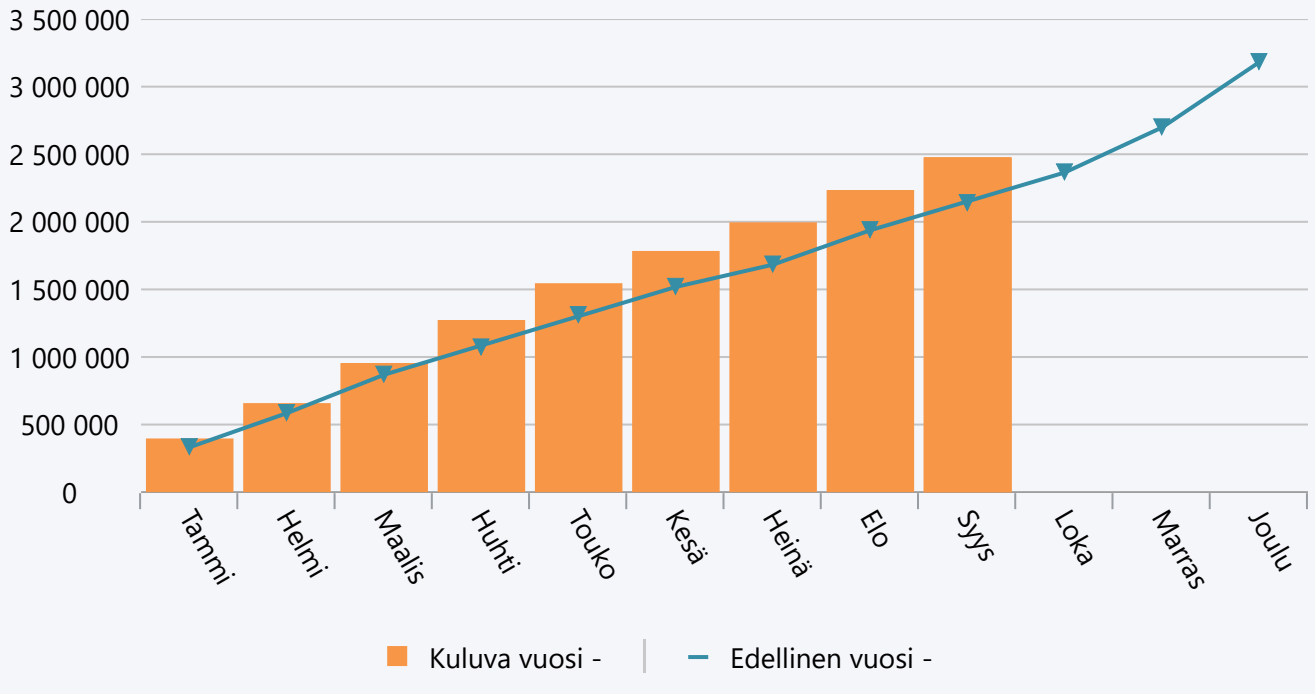

Syyskuu 2026 Ruoka- ja toimitilapalvelut

	TA 2026 +muutokset	Toteuma 2026	Ylitys/alitus	Toteuma-%	Määräraha muutos 2026	Toteuma 2025
Myyntituotot	20 000	19 843	157	99,2 %	0	24 144
Tuet ja avustukset	2 000	7 158	-5 158	357,9 %	0	3 475
Muut toimintatuotot	0	22	-22	0,0 %	0	38
TOIMINTATUOTOT	**22 000**	**27 023**	**-5 023**	**122,8 %**	**0**	**27 657**
Henkilöstökulut	-2 226 193	-1 678 120	-548 073	75,4 %	0	-1 604 026
Palvelujen ostot	-272 220	-197 320	-74 900	72,5 %	0	-190 649
Aineet, tarvikkeet ja tavarat	-842 590	-509 039	-333 551	60,4 %	0	-520 549
Muut toimintakulut	-5 920	-11 850	5 930	200,2 %	0	-4 554
TOIMINTAKULUT	**-3 346 923**	**-2 396 328**	**-950 595**	**71,6 %**	**0**	**-2 319 777**
TOIMINTAKATE YHTEENSÄ	**-3 324 923**	**-2 369 305**	**-955 618**	**71,3 %**	**0**	**-2 292 120**
Rahoitustuotot ja -kulut	0	-381	381	0,0 %	0	-80
VUOSIKATE	**-3 324 923**	**-2 369 686**	**-955 237**	**71,3 %**	**0**	**-2 292 200**
TILIKAUDEN TULOS	**-3 324 923**	**-2 369 686**	**-955 237**	**71,3 %**	**0**	**-2 292 200**
YLIJÄÄMÄ / ALIJÄÄMÄ	**-3 324 923**	**-2 369 686**	**-955 237**	**71,3 %**	**0**	**-2 292 200**

Tuotot 2026

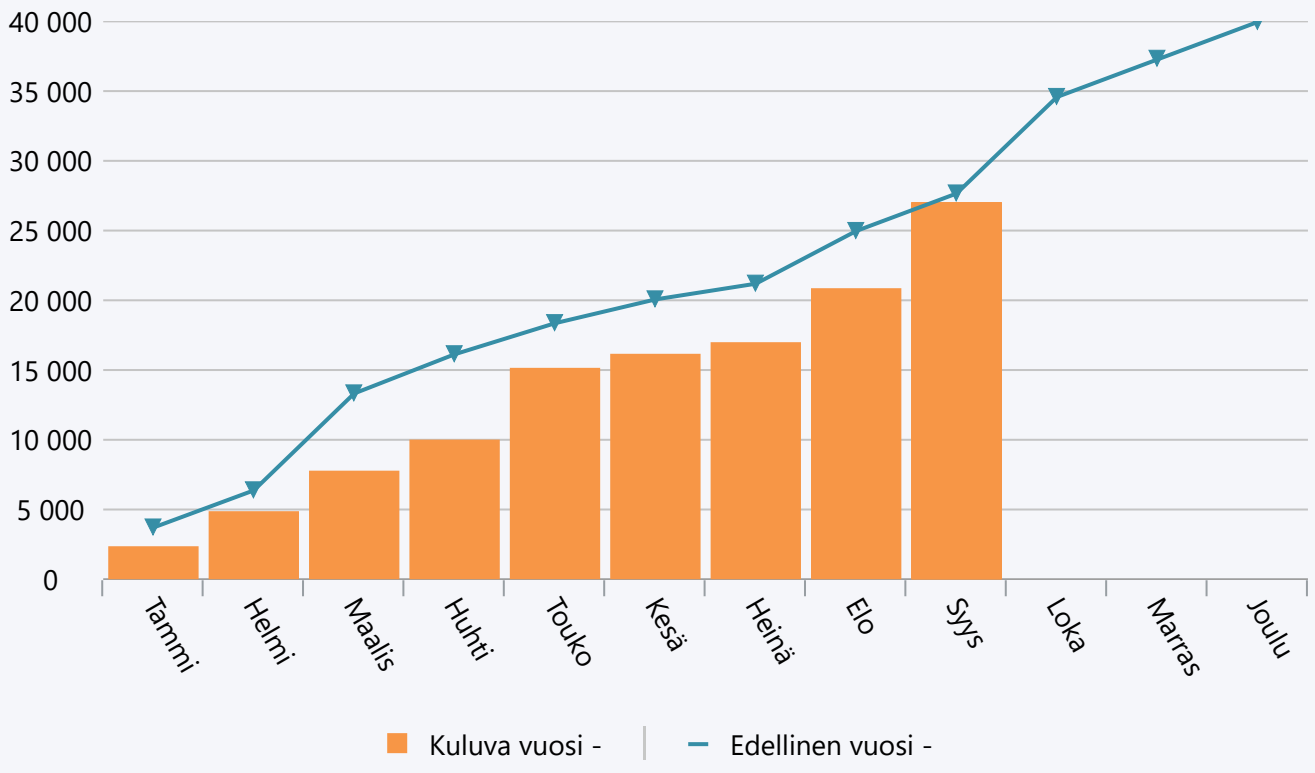

Menot 2026

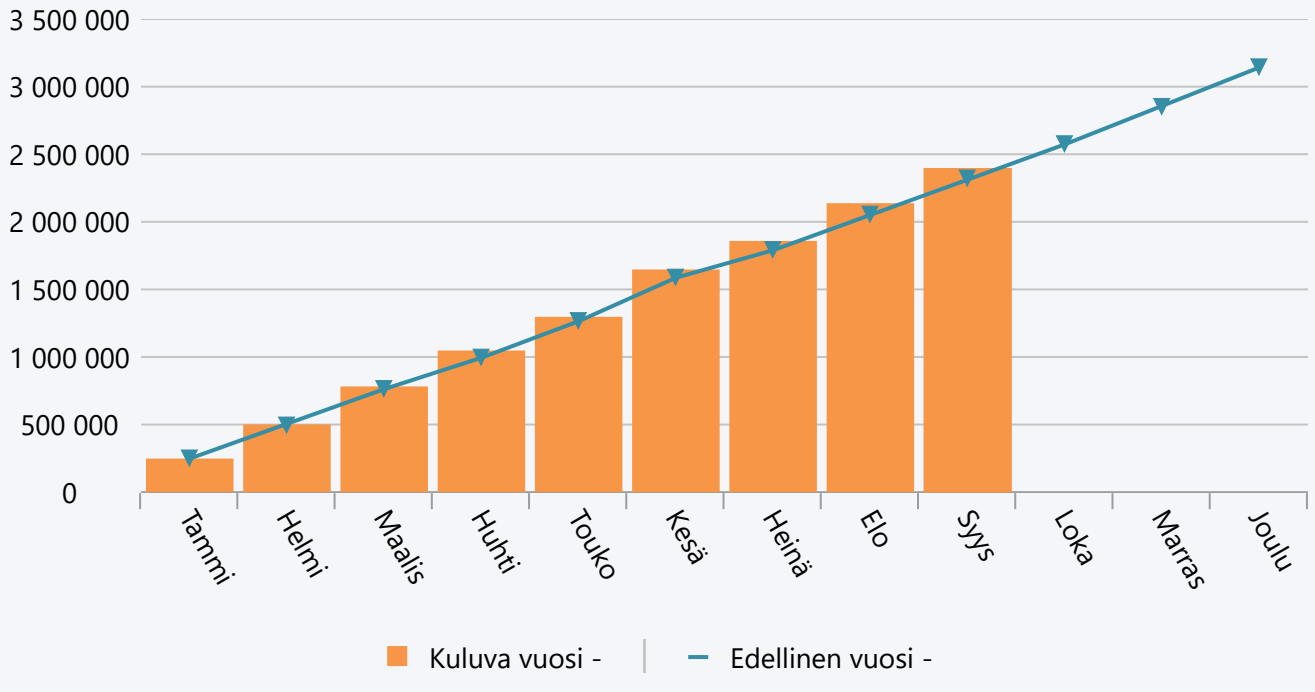

Syyskuu 2026 Tekninen lautakunta

	TA 2026 +muutokset	Toteuma 2026	Ylitys/alitus	Toteuma-%	Määräraha muutos 2026	Toteuma 2025
Myyntituotot	2 492 422	1 641 049	851 373	65,8 %	0	1 798 326
Maksutuotot	12 000	10 305	1 695	85,9 %	0	10 347
Tuet ja avustukset	2 000	7 158	-5 158	357,9 %	0	3 475
Vuokratuotot	908 641	1 269 658	-361 017	139,7 %	0	2 289 014
Muut toimintatuotot	1 900	3 477	-1 577	183,0 %	0	58 085
TOIMINTATUOTOT	**3 416 963**	**2 931 647**	**485 316**	**85,8 %**	**0**	**4 159 247**
Henkilöstökulut	-3 789 587	-2 773 990	-1 015 597	73,2 %	0	-2 670 042
Palvelujen ostot	-4 234 930	-3 283 238	-951 692	77,5 %	0	-2 823 831
Aineet, tarvikkeet ja tavarat	-3 093 500	-1 956 516	-1 136 984	63,2 %	0	-1 822 248
Avustukset	-225 000	-191 595	-33 405	85,2 %	0	-204 658
Vuokrat	-74 700	-47 542	-27 158	63,6 %	0	-46 722
Muut toimintakulut	-19 120	-24 289	5 169	127,0 %	0	-15 762
TOIMINTAKULUT	**-11 436 837**	**-8 277 171**	**-3 159 666**	**72,4 %**	**0**	**-7 583 262**
TOIMINTAKATE YHTEENSÄ	**-8 019 874**	**-5 345 524**	**-2 674 350**	**66,7 %**	**0**	**-3 424 015**
Rahoitustuotot ja -kulut	0	1 341	-1 341	0,0 %	0	2 169
VUOSIKATE	**-8 019 874**	**-5 344 184**	**-2 675 691**	**66,6 %**	**0**	**-3 421 847**
Poistot ja arvonalentumiset	-3 067 800	-2 269 265	-798 535	74,0 %	0	-2 276 101
TILIKAUDEN TULOS	**-11 087 674**	**-7 613 448**	**-3 474 226**	**68,7 %**	**0**	**-5 697 947**
YLIJÄÄMÄ / ALIJÄÄMÄ	**-11 087 674**	**-7 613 448**	**-3 474 226**	**68,7 %**	**0**	**-5 697 947**

Tuotot 2026

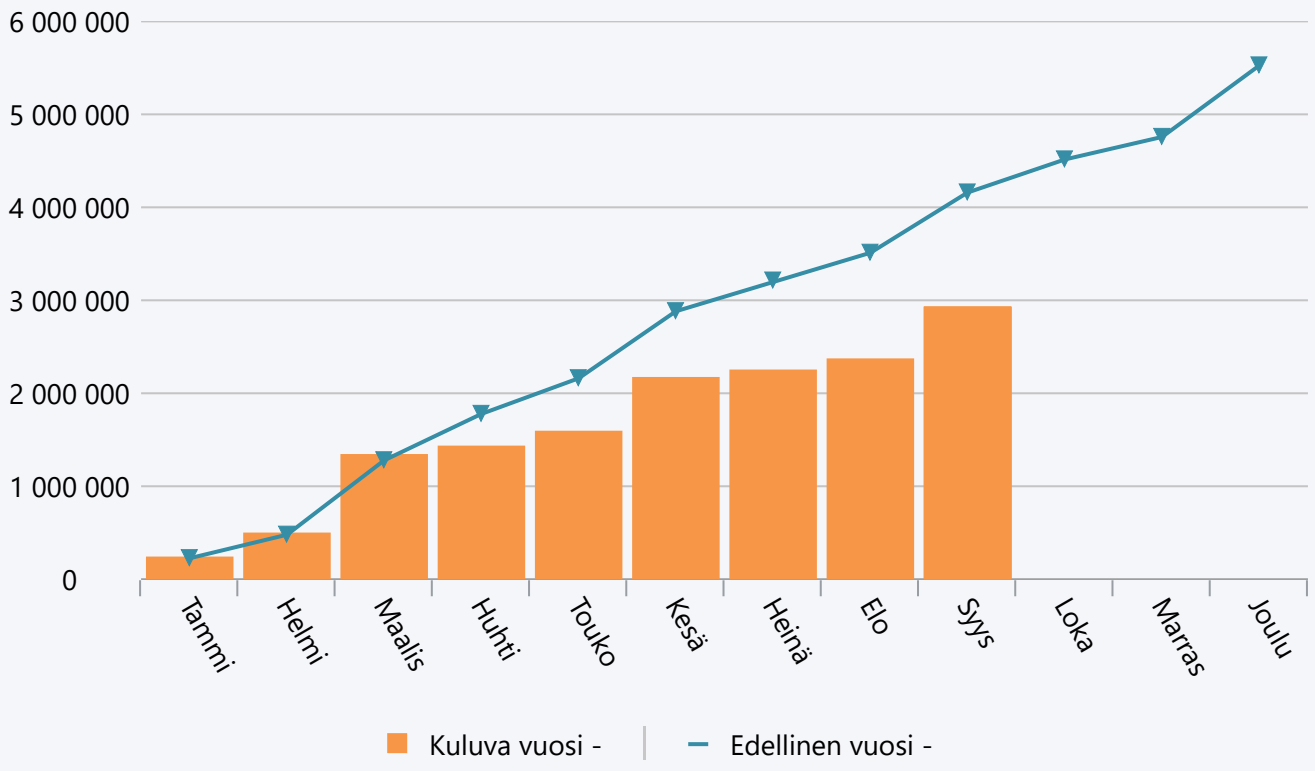

Menot 2026

