Lokakuu 2026 Hallinto tekninen toimi

	TA 2026 +muutokset	Toteuma 2026	Ylitys/alitus	Toteuma-%	Määräraha muutos 2026	Toteuma 2025
Myyntituotot	0,00	1 320,00	-1 320,00	0,0 %	0,00	36 064,71
Muut toimintatuotot	0,00	12,10	-12,10	0,0 %	0,00	12,10
TOIMINTATUOTOT	**0,00**	**1 332,10**	**-1 332,10**	**0,0 %**	**0,00**	**36 076,81**
Henkilöstökulut	-443 285,10	-359 928,59	-83 356,51	81,2 %	0,00	-365 592,61
Palvelujen ostot	-177 000,00	-80 977,96	-96 022,04	45,8 %	0,00	-101 975,11
Aineet, tarvikkeet ja tavarat	-9 500,00	-7 418,85	-2 081,15	78,1 %	0,00	-12 508,44
Vuokrat	0,00	-1 482,48	1 482,48	0,0 %	0,00	-1 517,88
Muut toimintakulut	0,00	-5 133,59	5 133,59	0,0 %	0,00	-34 304,79
TOIMINTAKULUT	**-629 785,10**	**-454 941,47**	**-174 843,63**	**72,2 %**	**0,00**	**-515 898,83**
TOIMINTAKATE YHTEENSÄ	**-629 785,10**	**-453 609,37**	**-176 175,73**	**72,0 %**	**0,00**	**-479 822,02**
Rahoitustuotot ja -kulut	0,00	0,00	0,00	0,0 %	0,00	-6 224,11
VUOSIKATE	**-629 785,10**	**-453 609,37**	**-176 175,73**	**72,0 %**	**0,00**	**-486 046,13**
TILIKAUDEN TULOS	**-629 785,10**	**-453 609,37**	**-176 175,73**	**72,0 %**	**0,00**	**-486 046,13**
YLIJÄÄMÄ / ALIJÄÄMÄ	**-629 785,10**	**-453 609,37**	**-176 175,73**	**72,0 %**	**0,00**	**-486 046,13**

Tuotot 2026

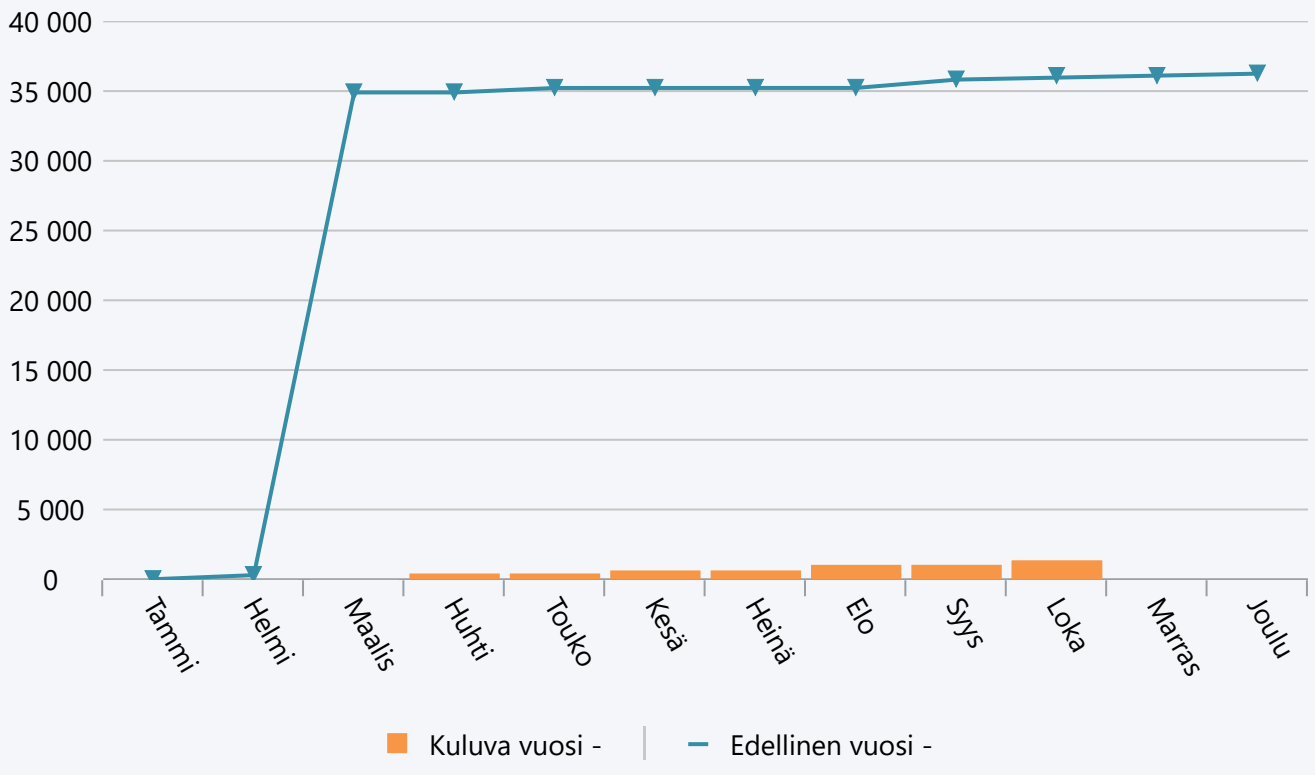

Menot 2026

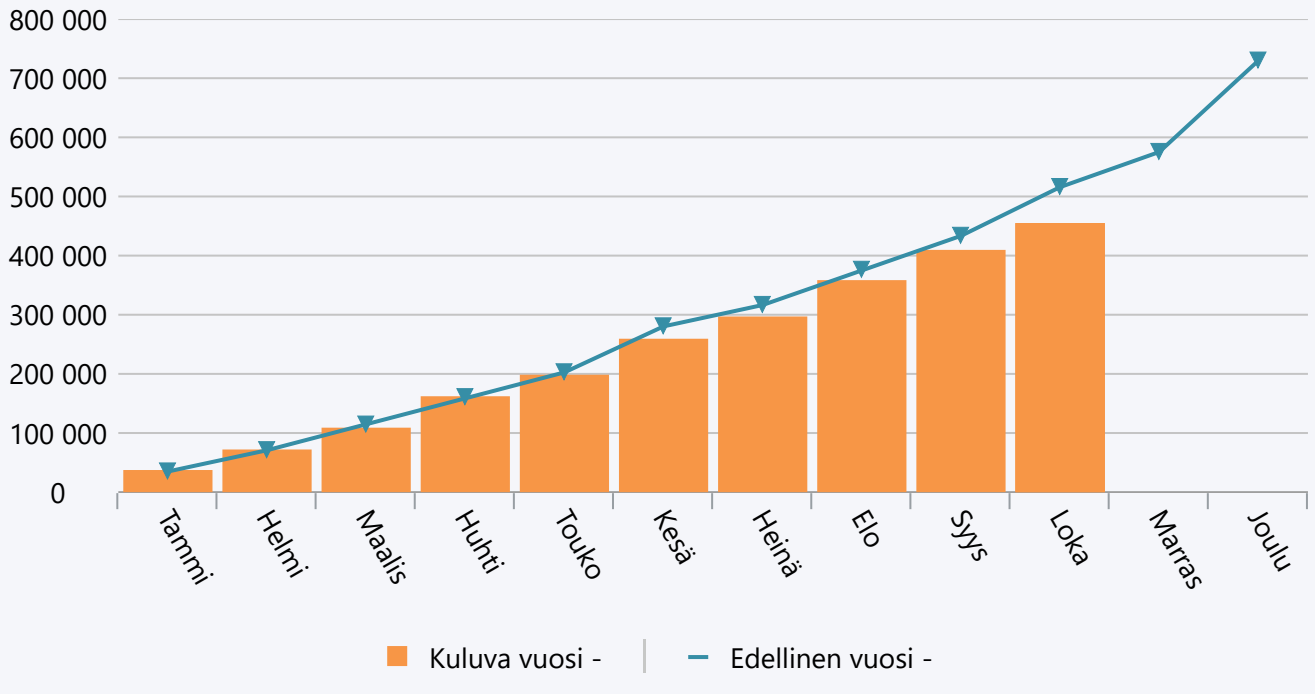

Lokakuu 2026 Vesihuoltopalvelut

	TA 2026 +muutokset	Toteuma 2026	Ylitys/alitus	Toteuma-%	Määräraha muutos 2026	Toteuma 2025
Myyntituotot	1 941 400,00	1 522 933,40	418 466,60	78,4 %	0,00	1 470 577,83
Vuokratuotot	108 000,00	125 811,98	-17 811,98	116,5 %	0,00	129 993,52
Muut toimintatuotot	1 800,00	1 722,43	77,57	95,7 %	0,00	1 640,95
TOIMINTATUOTOT	**2 051 200,00**	**1 650 467,81**	**400 732,19**	**80,5 %**	**0,00**	**1 602 212,30**
Henkilöstökulut	-439 053,63	-382 104,85	-56 948,78	87,0 %	0,00	-346 707,79
Palvelujen ostot	-1 585 700,00	-1 382 847,93	-202 852,07	87,2 %	0,00	-1 187 256,04
Aineet, tarvikkeet ja tavarat	-504 700,00	-457 190,14	-47 509,86	90,6 %	0,00	-364 033,43
Vuokrat	0,00	-510,03	510,03	0,0 %	0,00	-86,40
Muut toimintakulut	-2 200,00	-2 968,71	768,71	134,9 %	0,00	-506,75
TOIMINTAKULUT	**-2 531 653,63**	**-2 225 621,66**	**-306 031,97**	**87,9 %**	**0,00**	**-1 898 590,41**
TOIMINTAKATE YHTEENSÄ	**-480 453,63**	**-575 153,85**	**94 700,22**	**119,7 %**	**0,00**	**-296 378,11**
Rahoitustuotot ja -kulut	0,00	2 000,81	-2 000,81	0,0 %	0,00	1 684,71
VUOSIKATE	**-480 453,63**	**-573 153,04**	**92 699,41**	**119,3 %**	**0,00**	**-294 693,40**
Poistot ja arvonalentumiset	-1 112 500,00	-811 468,65	-301 031,35	72,9 %	0,00	-918 939,27
TILIKAUDEN TULOS	**-1 592 953,63**	**-1 384 621,69**	**-208 331,94**	**86,9 %**	**0,00**	**-1 213 632,67**
YLIJÄÄMÄ / ALIJÄÄMÄ	**-1 592 953,63**	**-1 384 621,69**	**-208 331,94**	**86,9 %**	**0,00**	**-1 213 632,67**

Tuotot 2026

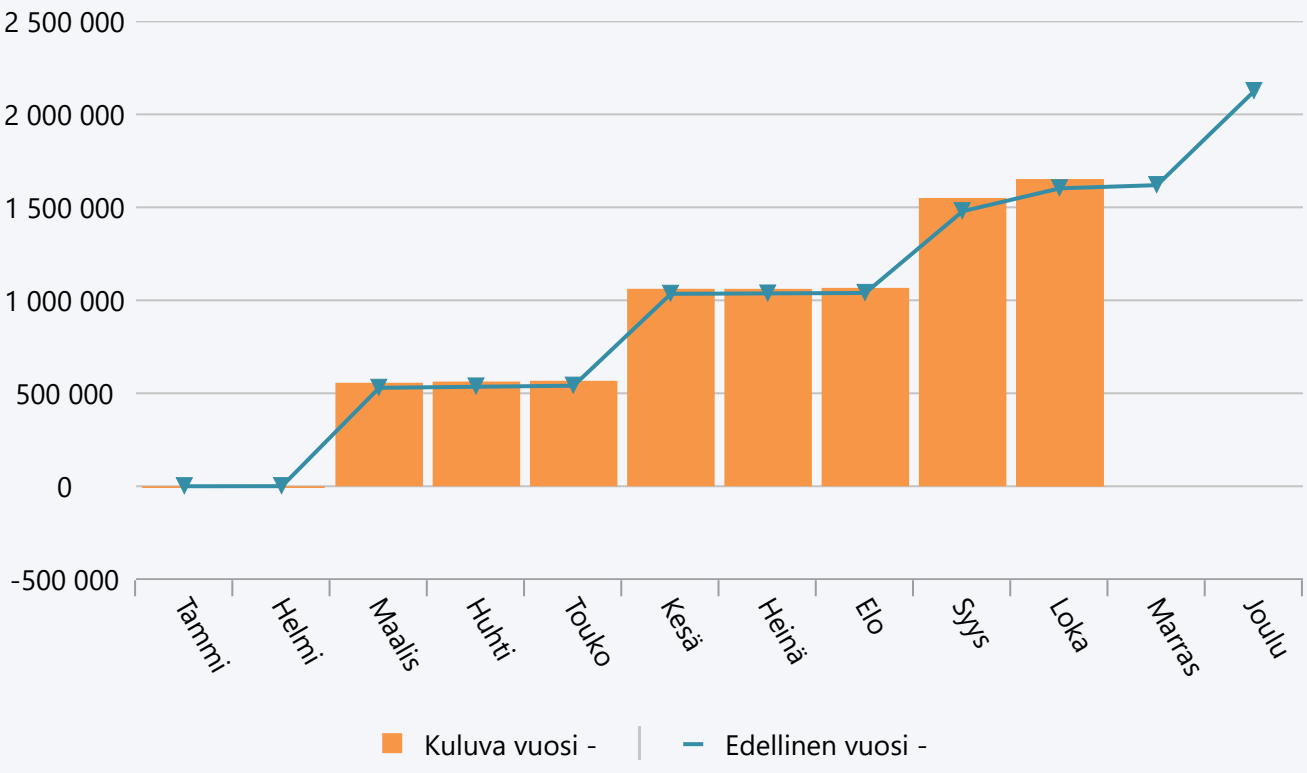

Menot 2026

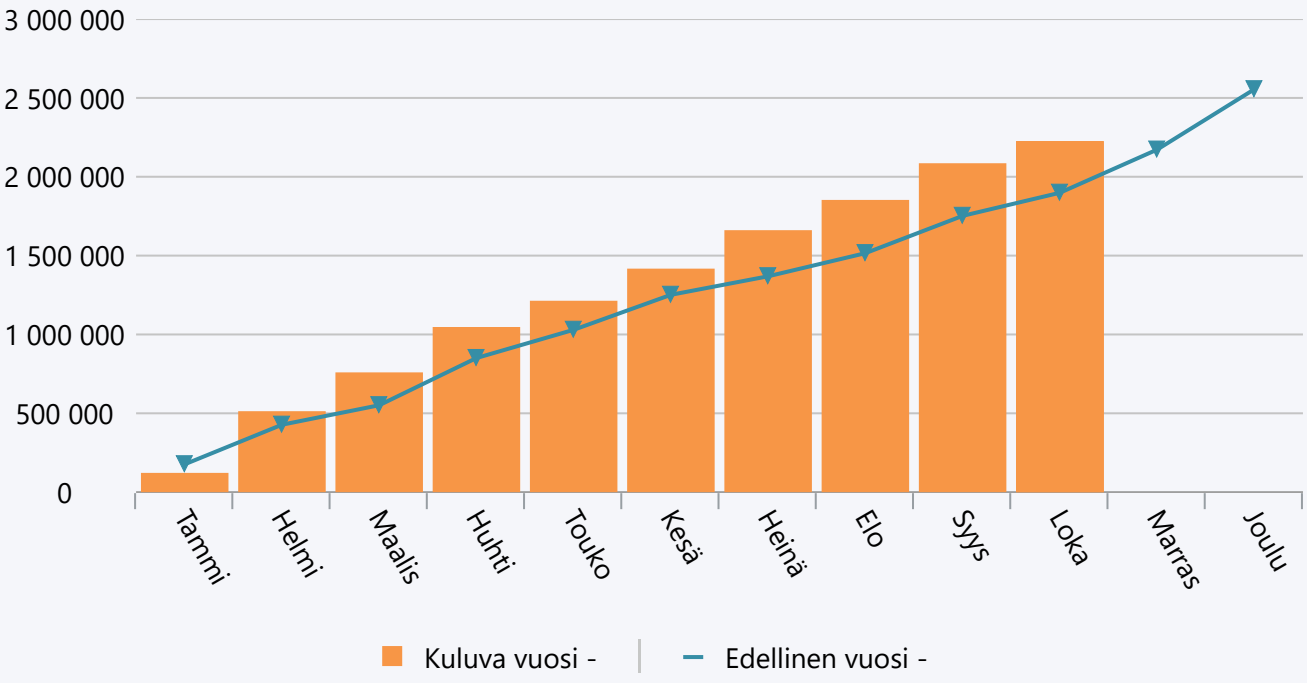

Lokakuu 2026 Yhdyskuntatekniset palvelut

	TA 2026 +muutokset	Toteuma 2026	Ylitys/alitus	Toteuma-%	Määräraha muutos 2026	Toteuma 2025
Myyntituotot	200 000,00	112 993,17	87 006,83	56,5 %	0,00	349 166,28
Maksutuotot	12 000,00	10 305,09	1 694,91	85,9 %	0,00	10 513,85
Muut toimintatuotot	0,00	3 541,11	-3 541,11	0,0 %	0,00	56 310,94
TOIMINTATUOTOT	**212 000,00**	**126 839,37**	**85 160,63**	**59,8 %**	**0,00**	**415 991,07**
Henkilöstökulut	-220 527,37	-117 648,27	-102 879,10	53,3 %	0,00	-123 564,17
Palvelujen ostot	-811 800,00	-515 584,31	-296 215,69	63,5 %	0,00	-554 078,74
Aineet, tarvikkeet ja tavarat	-277 100,00	-157 800,89	-119 299,11	56,9 %	0,00	-122 350,75
Avustukset	-225 000,00	-191 401,00	-33 599,00	85,1 %	0,00	-201 657,73
Vuokrat	-4 000,00	-2 343,55	-1 656,45	58,6 %	0,00	-1 459,40
Muut toimintakulut	-10 000,00	-4 197,07	-5 802,93	42,0 %	0,00	-6 236,88
TOIMINTAKULUT	**-1 548 427,37**	**-988 975,09**	**-559 452,28**	**63,9 %**	**0,00**	**-1 009 347,67**
TOIMINTAKATE YHTEENSÄ	**-1 336 427,37**	**-862 135,72**	**-474 291,65**	**64,5 %**	**0,00**	**-593 356,60**
Rahoitustuotot ja -kulut	0,00	-121,24	121,24	0,0 %	0,00	20,20
VUOSIKATE	**-1 336 427,37**	**-862 256,96**	**-474 170,41**	**64,5 %**	**0,00**	**-593 336,40**
Poistot ja arvonalentumiset	-1 770 600,00	-1 318 521,23	-452 078,77	74,5 %	0,00	-1 455 071,58
TILIKAUDEN TULOS	**-3 107 027,37**	**-2 180 778,19**	**-926 249,18**	**70,2 %**	**0,00**	**-2 048 407,98**
YLIJÄÄMÄ / ALIJÄÄMÄ	**-3 107 027,37**	**-2 180 778,19**	**-926 249,18**	**70,2 %**	**0,00**	**-2 048 407,98**

Tuotot 2026

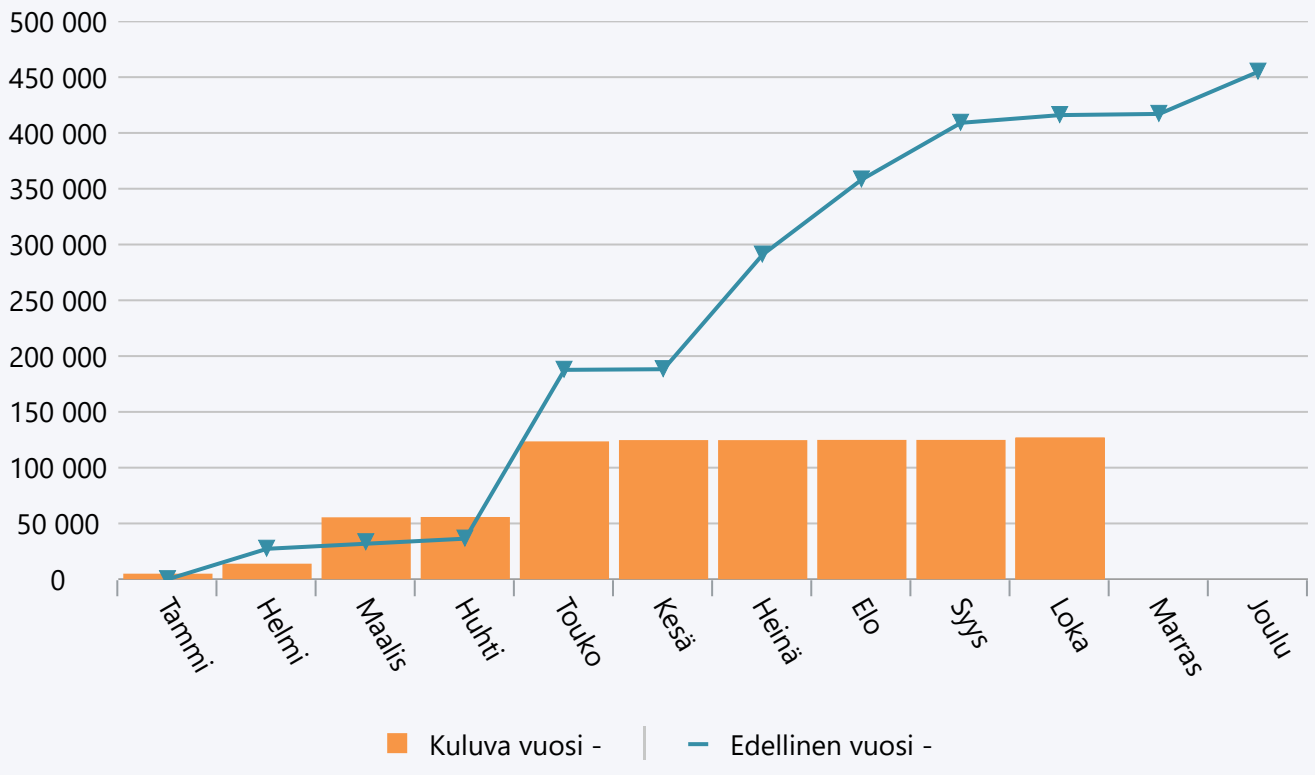

Menot 2026

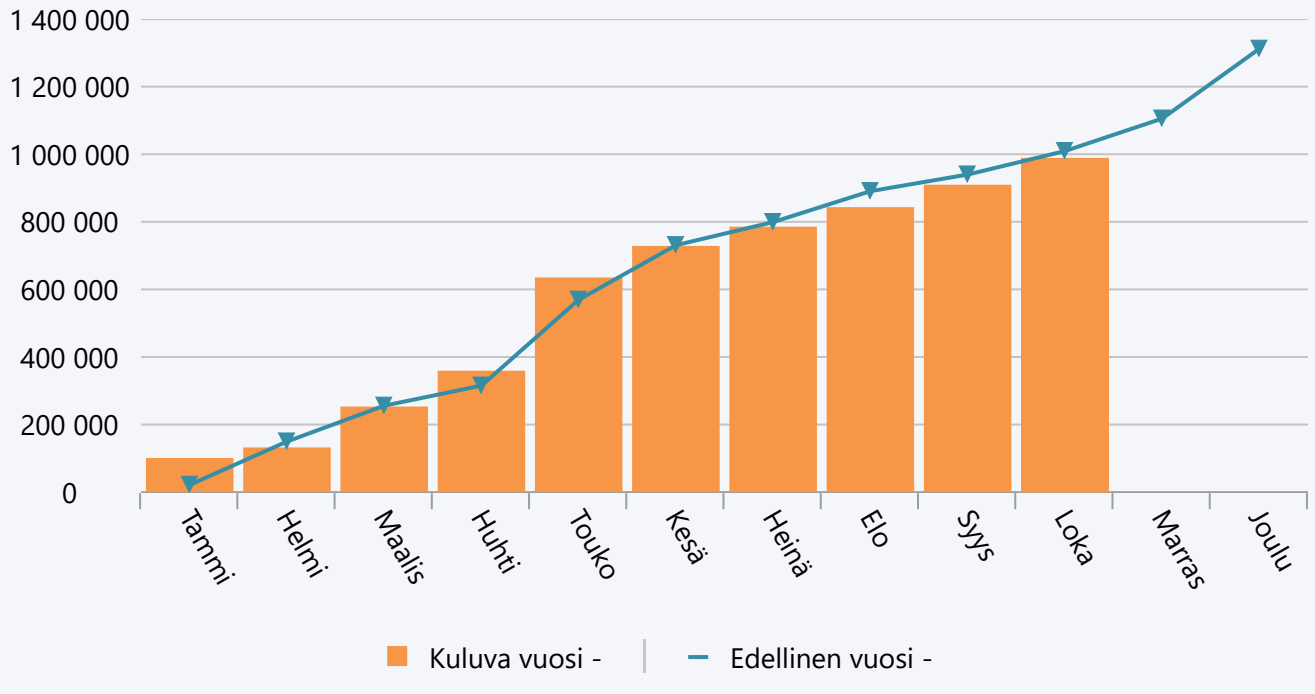

Lokakuu 2026 Kiint rak- ja kunnossapitopalv.

	TA 2026 +muutokset	Toteuma 2026	Ylitys/alitus	Toteuma-%	Määräraha muutos 2026	Toteuma 2025
Myyntituotot	331 022,00	45 285,12	285 736,88	13,7 %	0,00	754,66
Vuokratuotot	800 641,00	1 249 554,58	-448 913,58	156,1 %	0,00	2 424 843,90
Muut toimintatuotot	100,00	253,45	-153,45	253,5 %	0,00	233,47
TOIMINTATUOTOT	**1 131 763,00**	**1 295 093,15**	**-163 330,15**	**114,4 %**	**0,00**	**2 425 832,03**
Henkilöstökulut	-460 528,14	-370 787,76	-89 740,38	80,5 %	0,00	-339 410,90
Palvelujen ostot	-1 388 210,00	-1 353 031,49	-35 178,51	97,5 %	0,00	-1 017 842,10
Aineet, tarvikkeet ja tavarat	-1 459 610,00	-954 273,57	-505 336,43	65,4 %	0,00	-952 682,82
Avustukset	0,00	-3 000,00	3 000,00	0,0 %	0,00	-3 000,00
Vuokrat	-70 700,00	-48 224,87	-22 475,13	68,2 %	0,00	-48 507,55
Muut toimintakulut	-1 000,00	-3 036,31	2 036,31	303,6 %	0,00	-3 825,21
TOIMINTAKULUT	**-3 380 048,14**	**-2 732 354,00**	**-647 694,14**	**80,8 %**	**0,00**	**-2 365 268,58**
TOIMINTAKATE YHTEENSÄ	**-2 248 285,14**	**-1 437 260,85**	**-811 024,29**	**63,9 %**	**0,00**	**60 563,45**
Rahoitustuotot ja -kulut	0,00	26,68	-26,68	0,0 %	0,00	806,84
VUOSIKATE	**-2 248 285,14**	**-1 437 234,17**	**-811 050,97**	**63,9 %**	**0,00**	**61 370,29**
Poistot ja arvonalentumiset	-184 700,00	-139 274,82	-45 425,18	75,4 %	0,00	-160 741,72
TILIKAUDEN TULOS	**-2 432 985,14**	**-1 576 508,99**	**-856 476,15**	**64,8 %**	**0,00**	**-99 371,43**
YLIJÄÄMÄ / ALIJÄÄMÄ	**-2 432 985,14**	**-1 576 508,99**	**-856 476,15**	**64,8 %**	**0,00**	**-99 371,43**

Tuotot 2026

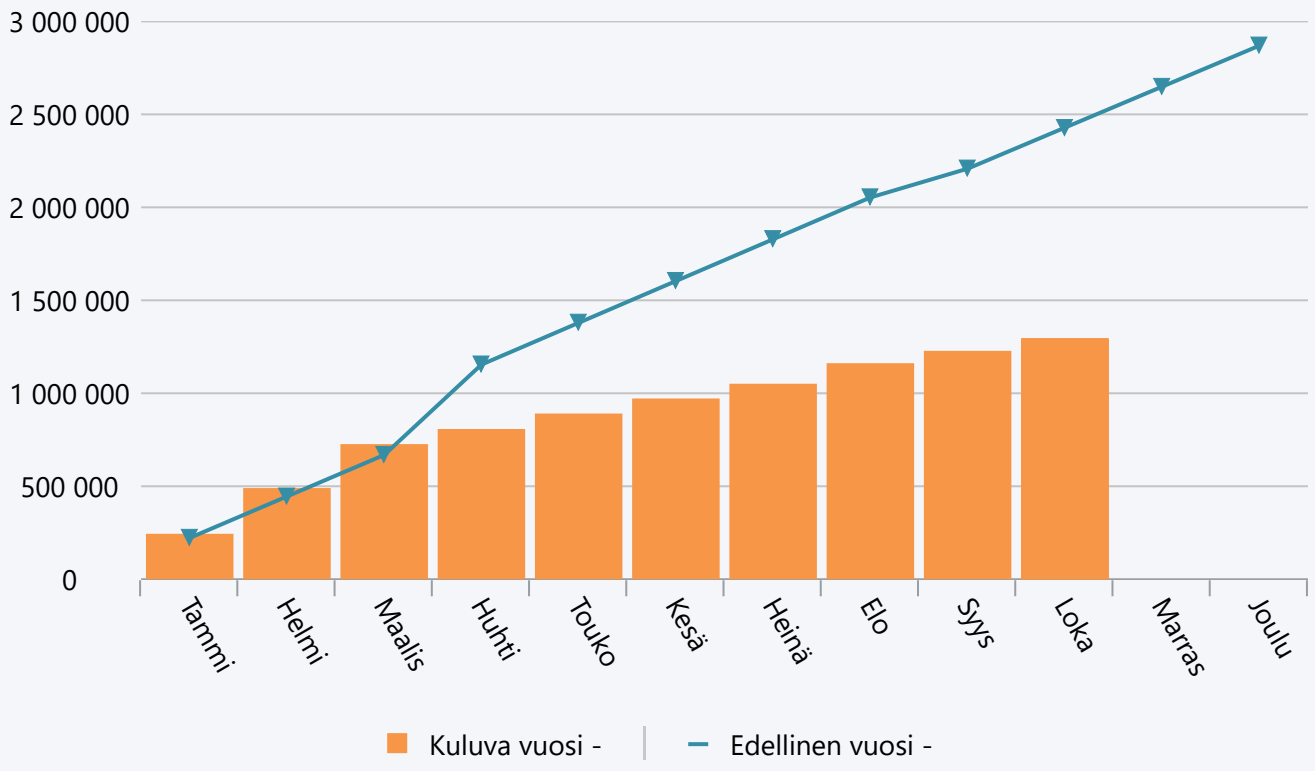

Menot 2026

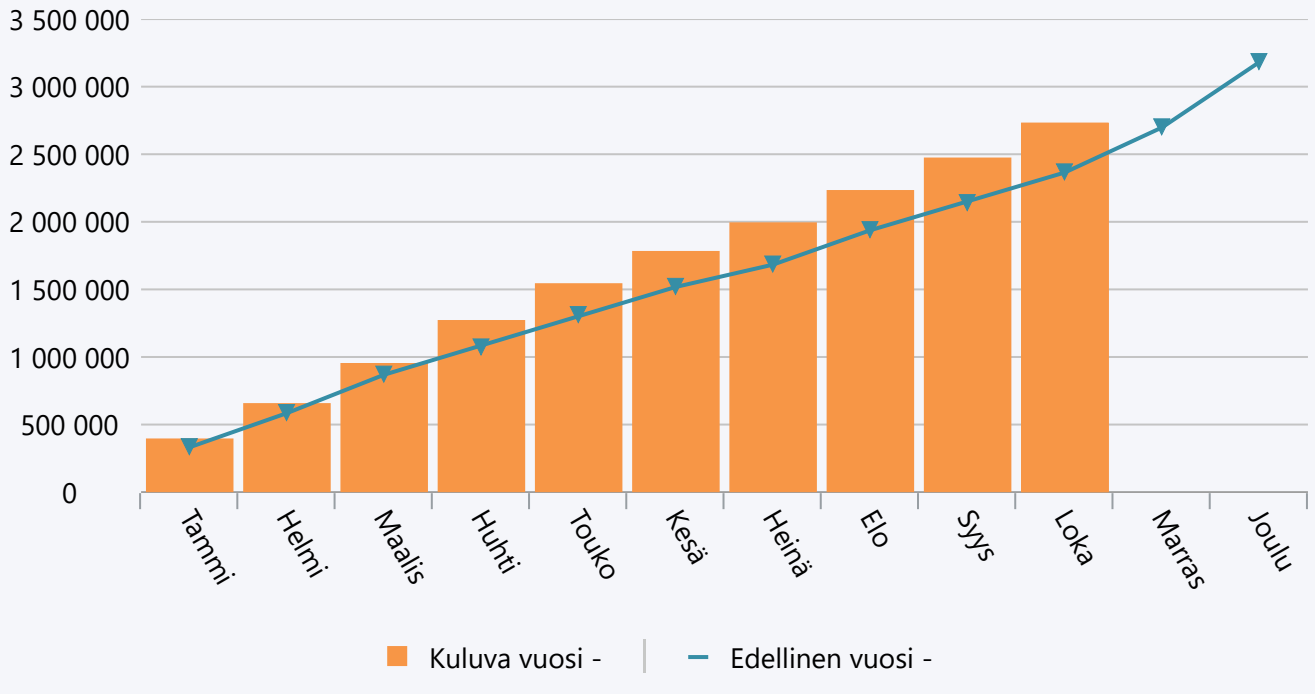

Lokakuu 2026 Ruoka- ja toimitilapalvelut

	TA 2026 +muutokset	Toteuma 2026	Ylitys/alitus	Toteuma-%	Määräraha muutos 2026	Toteuma 2025
Myyntituotot	20 000,00	20 564,38	-564,38	102,8 %	0,00	27 059,99
Tuet ja avustukset	2 000,00	7 157,72	-5 157,72	357,9 %	0,00	7 476,28
Muut toimintatuotot	0,00	24,20	-24,20	0,0 %	0,00	41,30
TOIMINTATUOTOT	**22 000,00**	**27 746,30**	**-5 746,30**	**126,1 %**	**0,00**	**34 577,57**
Henkilöstökulut	-2 226 193,24	-1 850 241,37	-375 951,87	83,1 %	0,00	-1 776 652,81
Palvelujen ostot	-272 220,00	-216 038,56	-56 181,44	79,4 %	0,00	-212 408,88
Aineet, tarvikkeet ja tavarat	-842 590,00	-553 192,85	-289 397,15	65,7 %	0,00	-579 082,86
Muut toimintakulut	-5 920,00	-12 299,87	6 379,87	207,8 %	0,00	-4 957,21
TOIMINTAKULUT	**-3 346 923,24**	**-2 631 772,65**	**-715 150,59**	**78,6 %**	**0,00**	**-2 573 101,76**
TOIMINTAKATE YHTEENSÄ	**-3 324 923,24**	**-2 604 026,35**	**-720 896,89**	**78,3 %**	**0,00**	**-2 538 524,19**
Rahoitustuotot ja -kulut	0,00	-381,06	381,06	0,0 %	0,00	-80,27
VUOSIKATE	**-3 324 923,24**	**-2 604 407,41**	**-720 515,83**	**78,3 %**	**0,00**	**-2 538 604,46**
TILIKAUDEN TULOS	**-3 324 923,24**	**-2 604 407,41**	**-720 515,83**	**78,3 %**	**0,00**	**-2 538 604,46**
YLIJÄÄMÄ / ALIJÄÄMÄ	**-3 324 923,24**	**-2 604 407,41**	**-720 515,83**	**78,3 %**	**0,00**	**-2 538 604,46**

Tuotot 2026

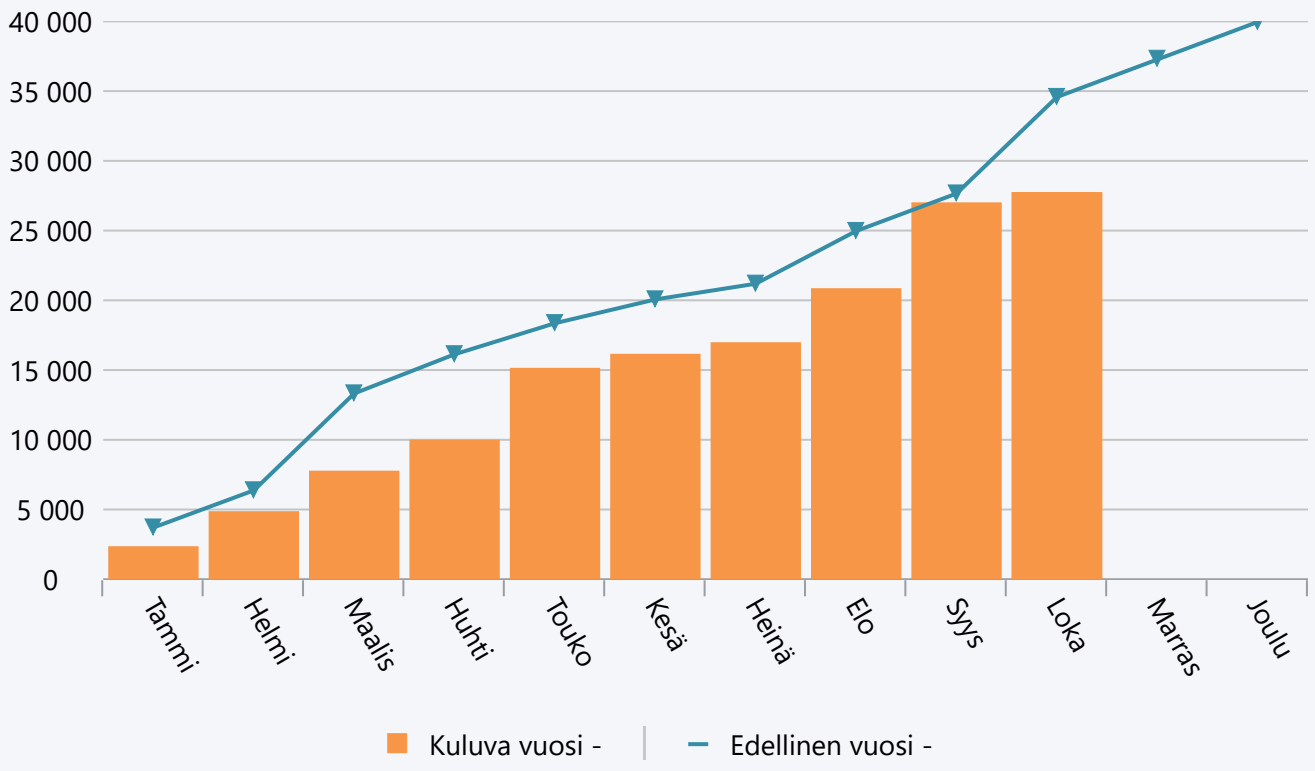

Menot 2026

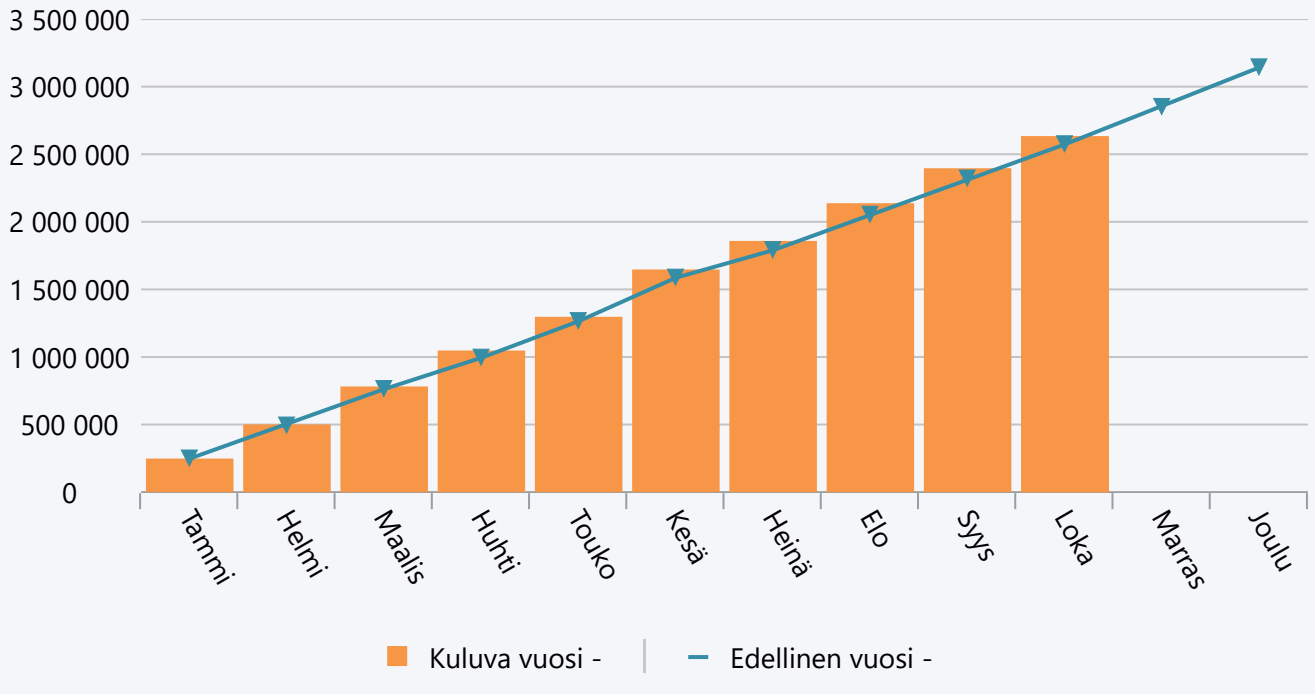

	TA + muutos 2026	Toteuma 10-2026	Jäljellä	Toteuma-% (tal.arvio)	Määrärahan muutos 2026
90202 Yhteiskoulu/lukio	220 000	15 683	204 317	7,1 %	0
90215 Kunnanvirasto	2 500 000	1 551 288	948 712	62,1 %	0
90425 Vanha Porintie klv	150 000	42 345	107 655	28,2 %	0
93215 Kameravalvonnan laajentaminen	25 000	0	25 000	0,0 %	0
93224 Päiväkoti kuunarin piha	90 000	59 372	30 628	66,0 %	-30 000
93225 Päiväkoti Majakan piha	105 000	80 103	24 897	76,3 %	-15 000
93230 Päiväkoti Kuunarin korjaustyöt	90 000	100 542	-10 542	111,7 %	0
93231 Yhtenäiskoulun keitt yleiskone	25 000	23 249	1 751	93,0 %	0
93233 Sydänmaan koulun siirto	1 020 000	897 330	122 670	88,0 %	600 000
93234 Koulujen piha-alueiden kunnost	95 000	0	95 000	0,0 %	-5 000
93401 Teiden perusparannus ja asfalt	200 000	193 421	6 579	96,7 %	0
93405 Ruutin kaava-al. kt.II-vaihe	0	0	0	0,0 %	-30 000
93408 Ajankuluntien saneeraus	100 000	1 571	98 429	1,6 %	0
93428 Vanh.VT-Tohkant. väl. al. suun	50 000	37 917	12 083	75,8 %	0
93430 Lapintien KLV	100 000	0	100 000	0,0 %	0
93433 Leikkikenttien uudistaminen	140 000	1 215	138 785	0,9 %	40 000
93435 Bussip.katos. Korpelant. hieta	50 000	16 301	33 699	32,6 %	0
93437 Vuojoen kart. puist. ennallist	50 000	73	49 927	0,1 %	0
A95002 Tekninen lautakunta	**5 010 000**	**3 020 411**	**1 989 589**	**60,3 %**	**560 000**
Yhteensä	**5 010 000**	**3 020 411**	**1 989 589**	**60,3 %**	**560 000**

Investoinnit

Eurajoen kunta

	TA + muutos 2026	Toteuma 10-2026	Jäljellä	Toteuma-% (tal.arvio)	Määrärahan muutos 2026
95001 Vedenottamoiden korjaustyöt	75 000	85 623	-10 623	114,2 %	0
95007 Viemäriverkostosaneeraus	300 000	380 007	-80 007	126,7 %	100 000
95010 Vesij.verk. akuutit san.työt	370 000	351 015	18 985	94,9 %	220 000
95014 Vesihuol. kaukovalv.peruskorj	200 000	9 657	190 343	4,8 %	0
95015 Rauman varavesiyht. paineenkor	80 000	8 709	71 291	10,9 %	80 000
95016 Irjanne 2-vedenottamo	100 000	5 451	94 549	5,5 %	-900 000
95023 Vesitornin saneeraus	265 000	0	265 000	0,0 %	0
95025 Luvian verkostoal. alavesisäil	100 000	5 922	94 078	5,9 %	0
A95007 Vesihuoltolaitos	**1 490 000**	**846 384**	**643 616**	**56,8 %**	**-500 000**
Yhteensä	**1 490 000**	**846 384**	**643 616**	**56,8 %**	**-500 000**

Lokakuu 2026 Tekninen lautakunta

	TA 2026 +muutokset	Toteuma 2026	Ylitys/alitus	Toteuma-%	Määräraha muutos 2026	Toteuma 2025
Myyntituotot	2 492 422,00	1 703 096,07	789 325,93	68,3 %	0,00	1 883 623,47
Maksutuotot	12 000,00	10 305,09	1 694,91	85,9 %	0,00	10 513,85
Tuet ja avustukset	2 000,00	7 157,72	-5 157,72	357,9 %	0,00	7 476,28
Vuokratuotot	908 641,00	1 375 366,56	-466 725,56	151,4 %	0,00	2 554 837,42
Muut toimintatuotot	1 900,00	5 553,29	-3 653,29	292,3 %	0,00	58 238,76
TOIMINTATUOTOT	**3 416 963,00**	**3 101 478,73**	**315 484,27**	**90,8 %**	**0,00**	**4 514 689,78**
Henkilöstökulut	-3 789 587,48	-3 080 710,84	-708 876,64	81,3 %	0,00	-2 951 928,28
Palvelujen ostot	-4 234 930,00	-3 548 480,25	-686 449,75	83,8 %	0,00	-3 073 560,87
Aineet, tarvikkeet ja tavarat	-3 093 500,00	-2 129 876,30	-963 623,70	68,9 %	0,00	-2 030 658,30
Avustukset	-225 000,00	-194 401,00	-30 599,00	86,4 %	0,00	-204 657,73
Vuokrat	-74 700,00	-52 560,93	-22 139,07	70,4 %	0,00	-51 571,23
Muut toimintakulut	-19 120,00	-27 635,55	8 515,55	144,5 %	0,00	-49 830,84
TOIMINTAKULUT	**-11 436 837,48**	**-9 033 664,87**	**-2 403 172,61**	**79,0 %**	**0,00**	**-8 362 207,25**
TOIMINTAKATE YHTEENSÄ	**-8 019 874,48**	**-5 932 186,14**	**-2 087 688,34**	**74,0 %**	**0,00**	**-3 847 517,47**
Rahoitustuotot ja -kulut	0,00	1 525,19	-1 525,19	0,0 %	0,00	-3 792,63
VUOSIKATE	**-8 019 874,48**	**-5 930 660,95**	**-2 089 213,53**	**73,9 %**	**0,00**	**-3 851 310,10**
Poistot ja arvonalentumiset	-3 067 800,00	-2 269 264,70	-798 535,30	74,0 %	0,00	-2 534 752,57
TILIKAUDEN TULOS	**-11 087 674,48**	**-8 199 925,65**	**-2 887 748,83**	**74,0 %**	**0,00**	**-6 386 062,67**
YLIJÄÄMÄ / ALIJÄÄMÄ	**-11 087 674,48**	**-8 199 925,65**	**-2 887 748,83**	**74,0 %**	**0,00**	**-6 386 062,67**

Tuotot 2026

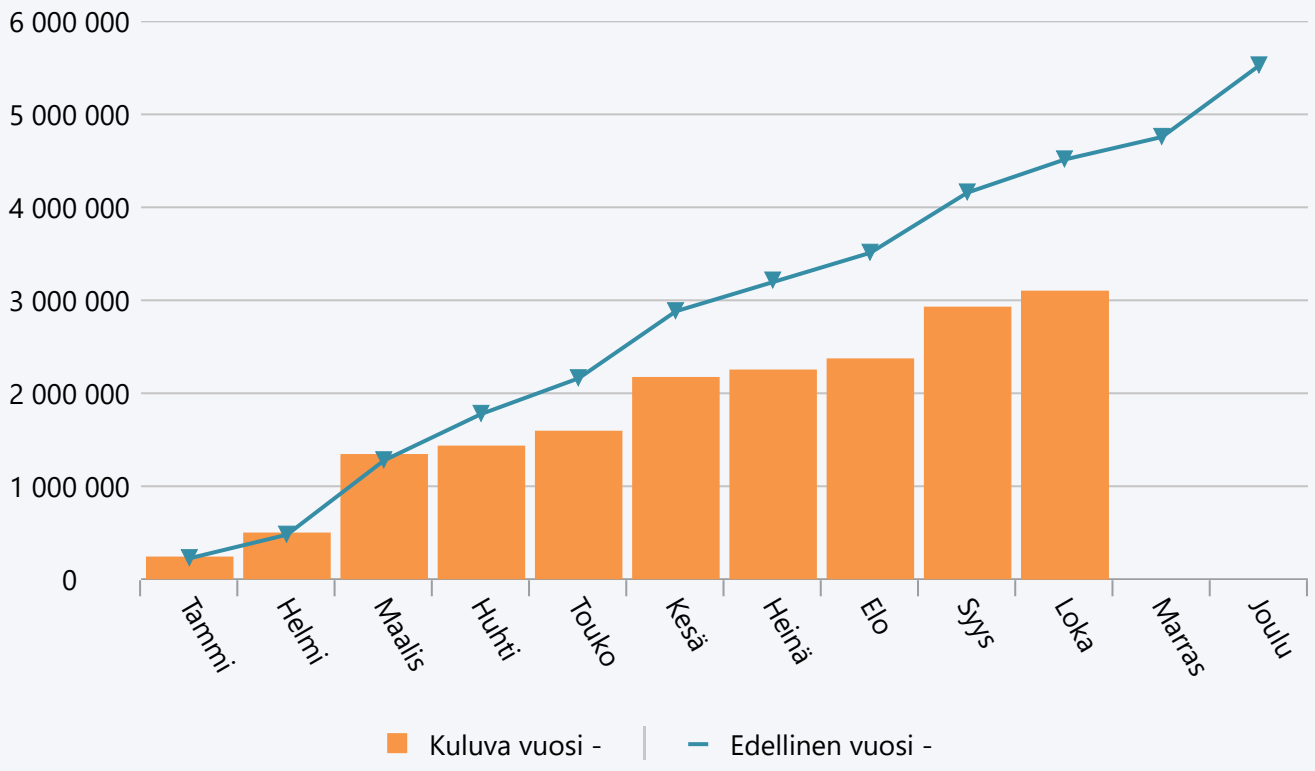

Menot 2026

