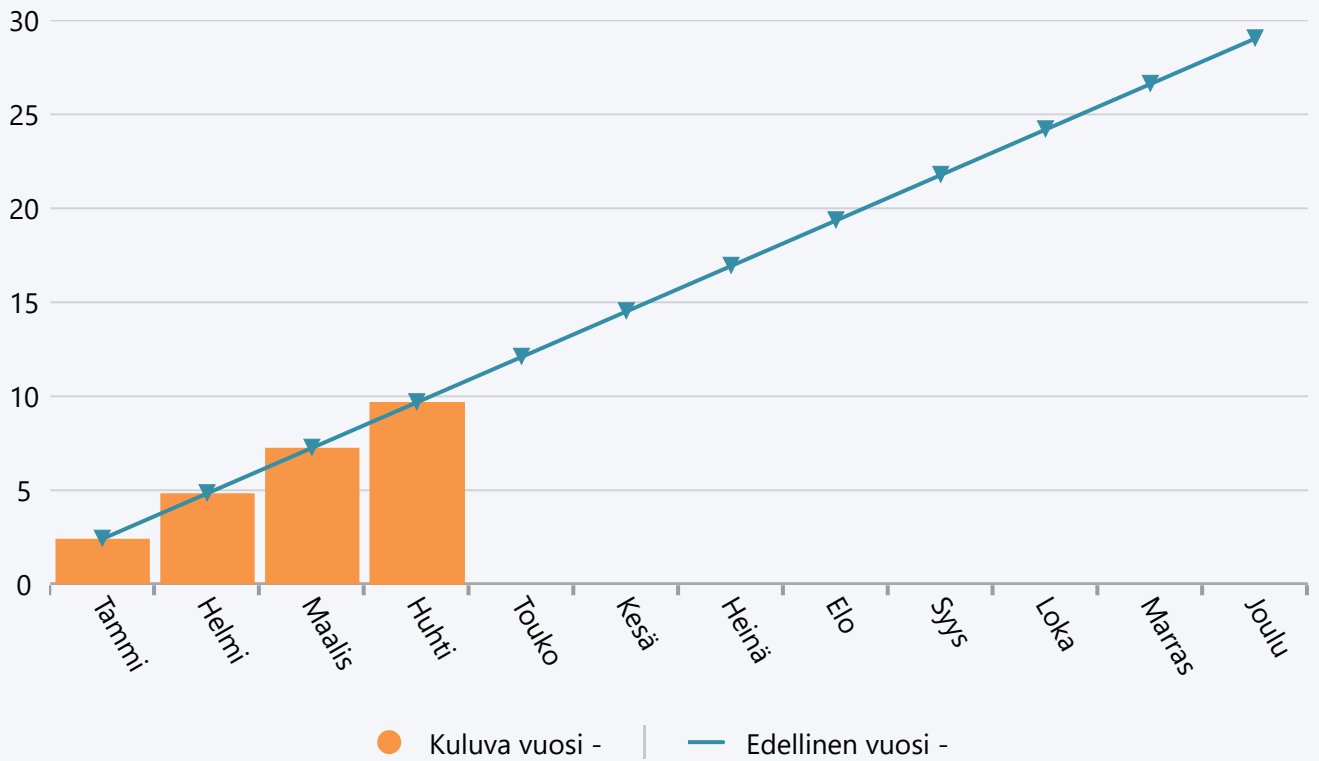


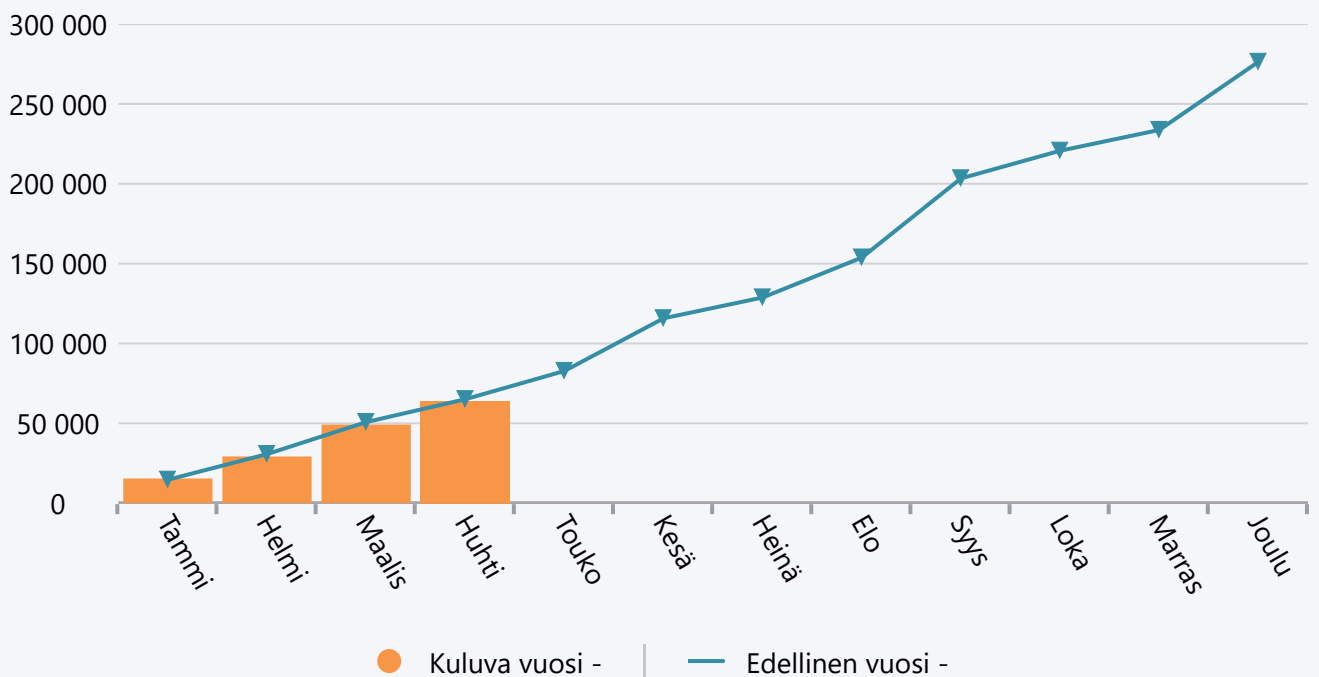
## Huhtikuu 2026 Hallinto sivistystoimi

	TA 2026 +muutokset	Toteuma 2026	Ylitys/alitus	Toteuma-%	Määräraha muutos 2026	Toteuma 2025
Muut toimintatuotot	0	10	-10	0,0 %	0	10
<b>TOIMINTATUOTOT</b>	<b>0</b>	<b>10</b>	<b>-10</b>	<b>0,0 %</b>	<b>0</b>	<b>10</b>
Henkilöstökulut	-182 578	-50 679	-131 900	27,8 %	0	-49 243
Palvelujen ostot	-40 300	-8 748	-31 552	21,7 %	0	-9 370
Aineet, tarvikkeet ja tavarat	-8 100	-1 485	-6 615	18,3 %	0	-1 874
Avustukset	-25 000	0	-25 000	0,0 %	0	0
Vuokrat	-2 000	-722	-1 278	36,1 %	0	-963
Muut toimintakulut	-5 800	-2 078	-3 722	35,8 %	0	-3 624
<b>TOIMINTAKULUT</b>	<b>-263 778</b>	<b>-63 712</b>	<b>-200 066</b>	<b>24,2 %</b>	<b>0</b>	<b>-65 074</b>
<b>TOIMINTAKATE YHTEENSÄ</b>	<b>-263 778</b>	<b>-63 703</b>	<b>-200 075</b>	<b>24,2 %</b>	<b>0</b>	<b>-65 064</b>
<b>VUOSIKATE</b>	<b>-263 778</b>	<b>-63 703</b>	<b>-200 075</b>	<b>24,2 %</b>	<b>0</b>	<b>-65 064</b>
<b>TILIKAUDEN TULOS</b>	<b>-263 778</b>	<b>-63 703</b>	<b>-200 075</b>	<b>24,2 %</b>	<b>0</b>	<b>-65 064</b>
<b>YLIJÄÄMÄ / ALIJÄÄMÄ</b>	<b>-263 778</b>	<b>-63 703</b>	<b>-200 075</b>	<b>24,2 %</b>	<b>0</b>	<b>-65 064</b>

## Tuotot 2026



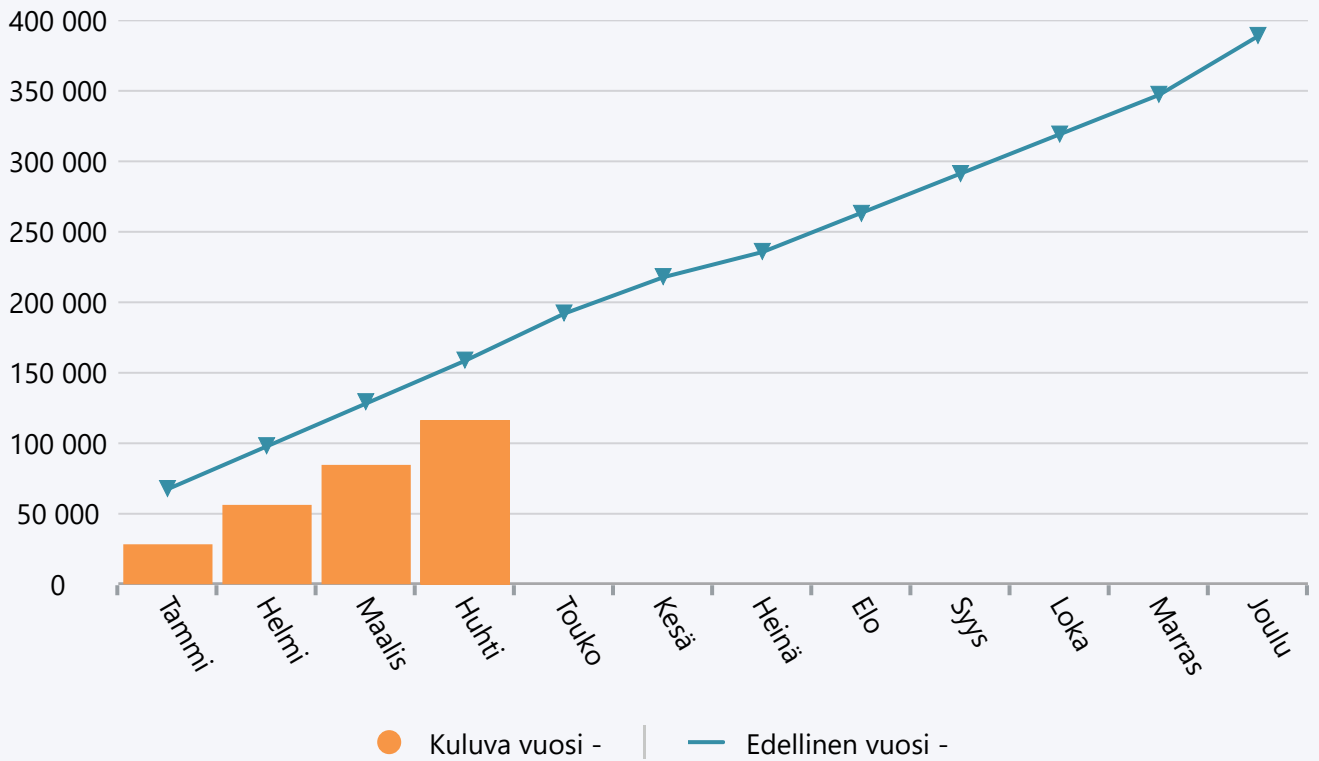
## Menot 2026



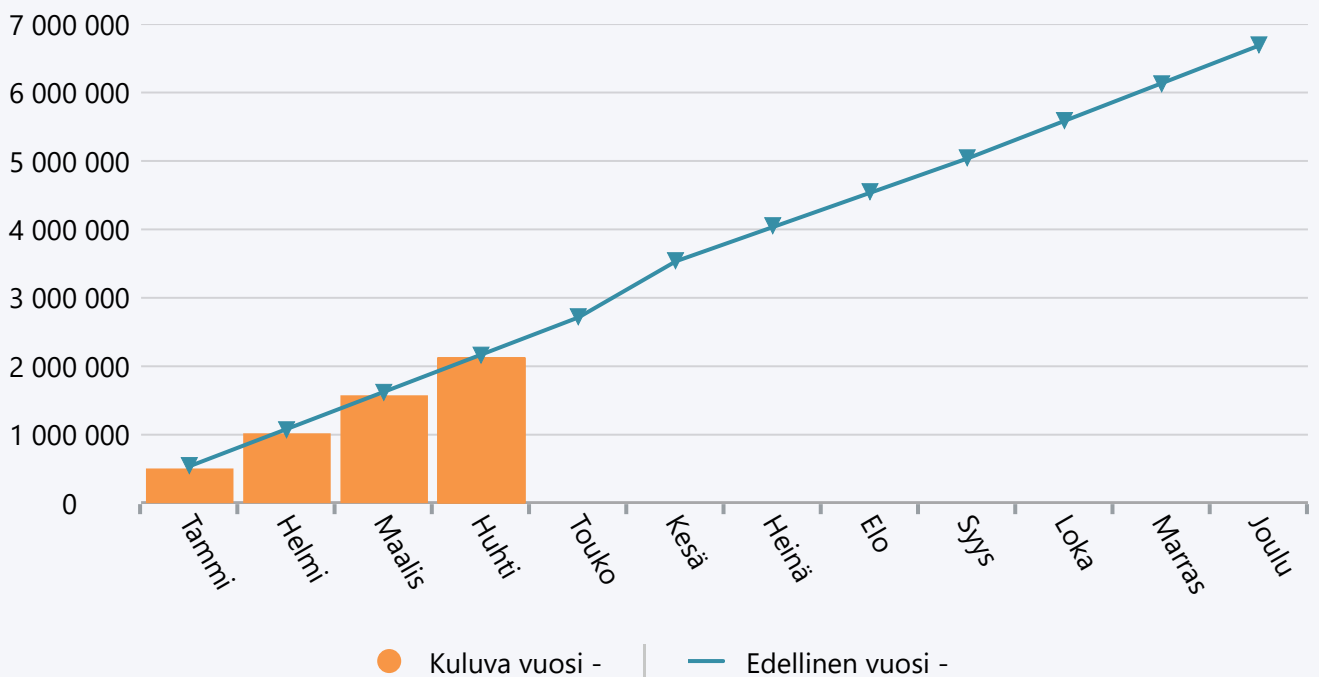
**Huhtikuu 2026 Varhaiskasvatuspalvelut**

	TA 2026 +muutokset	Toteuma 2026	Ylitys/alitus	Toteuma-%	Määräraha muutos 2026	Toteuma 2025
Myyntituotot	8 000	100	7 900	1,2 %	0	100
Maksutuotot	403 000	107 472	295 528	26,7 %	0	114 557
Tuet ja avustukset	0	8 400	-8 400	0,0 %	0	43 800
Muut toimintatuotot	110	315	-205	286,8 %	0	153
<b>TOIMINTATUOTOT</b>	<b>411 110</b>	<b>116 287</b>	<b>294 823</b>	<b>28,3 %</b>	<b>0</b>	<b>158 610</b>
Henkilöstökulut	-5 785 808	-1 895 271	-3 890 538	32,8 %	0	-1 894 621
Palvelujen ostot	-287 790	-67 174	-220 616	23,3 %	0	-88 748
Aineet, tarvikkeet ja tavarat	-187 410	-21 093	-166 317	11,3 %	0	-21 284
Avustukset	-427 200	-109 640	-317 561	25,7 %	0	-109 938
Vuokrat	-97 650	-26 067	-71 583	26,7 %	0	-33 760
Muut toimintakulut	-7 745	-6 362	-1 383	82,1 %	0	-5 781
<b>TOIMINTAKULUT</b>	<b>-6 793 603</b>	<b>-2 125 606</b>	<b>-4 667 997</b>	<b>31,3 %</b>	<b>0</b>	<b>-2 154 131</b>
<b>TOIMINTAKATE YHTEENSÄ</b>	<b>-6 382 493</b>	<b>-2 009 318</b>	<b>-4 373 175</b>	<b>31,5 %</b>	<b>0</b>	<b>-1 995 522</b>
Rahoitustuotot ja -kulut	0	148	-148	0,0 %	0	85
<b>VUOSIKATE</b>	<b>-6 382 493</b>	<b>-2 009 170</b>	<b>-4 373 323</b>	<b>31,5 %</b>	<b>0</b>	<b>-1 995 437</b>
Poistot ja arvonalentumiset	-320 800	-99 986	-220 814	31,2 %	0	-101 500
<b>TILIKAUDEN TULOS</b>	<b>-6 703 293</b>	<b>-2 109 156</b>	<b>-4 594 137</b>	<b>31,5 %</b>	<b>0</b>	<b>-2 096 937</b>
<b>YLIJÄÄMÄ / ALIJÄÄMÄ</b>	<b>-6 703 293</b>	<b>-2 109 156</b>	<b>-4 594 137</b>	<b>31,5 %</b>	<b>0</b>	<b>-2 096 937</b>

## Tuotot 2026



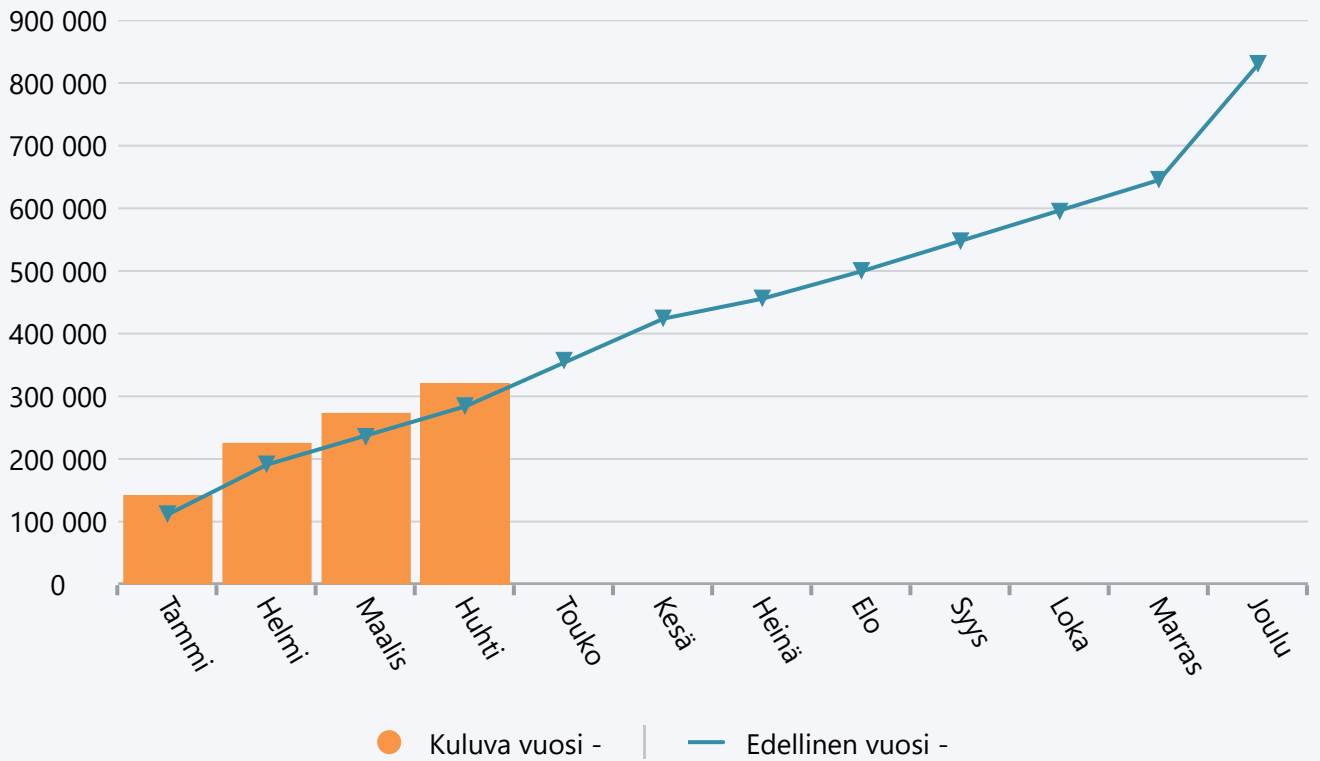
## Menot 2026



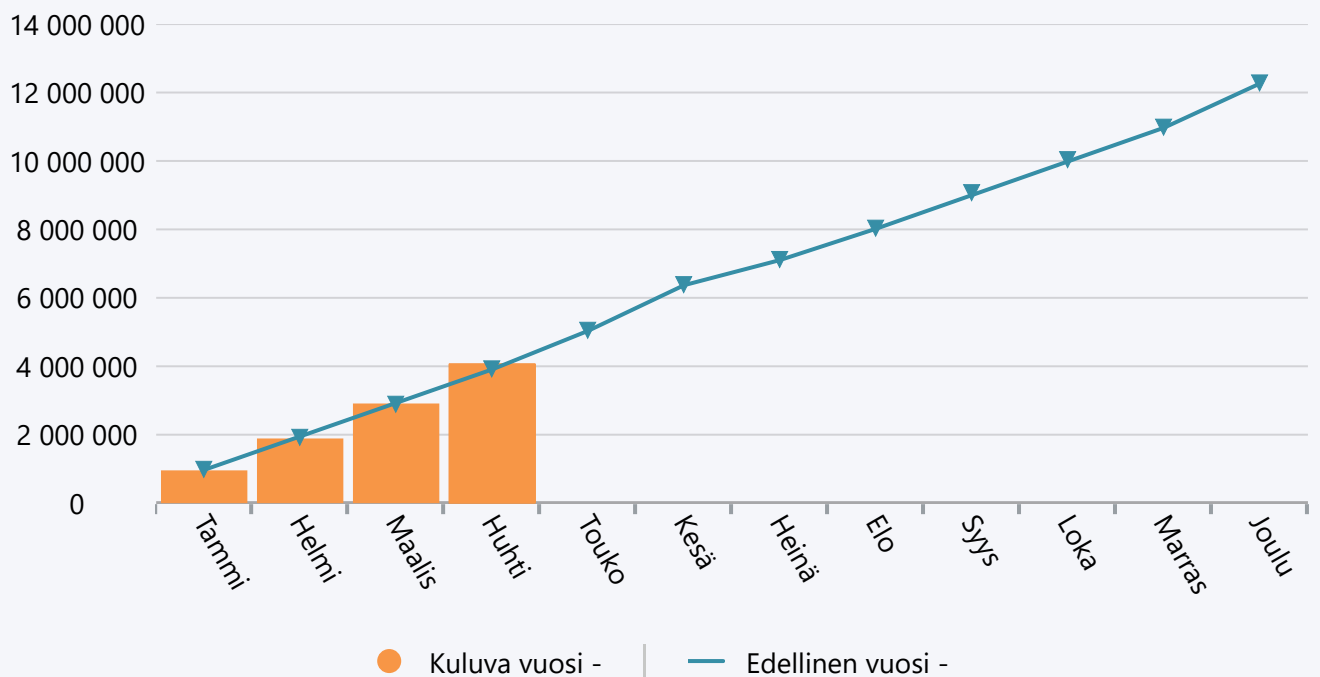
## Huhtikuu 2026 Perusopetuspalvelut

	TA 2026 +muutokset	Toteuma 2026	Ylitys/alitus	Toteuma-%	Määräraha muutos 2026	Toteuma 2025
Myyntituotot	515 470	133 712	381 758	25,9 %	0	127 240
Maksutuotot	138 100	58 262	79 838	42,2 %	0	48 901
Tuet ja avustukset	3 654	129 000	-125 346	3 530,4 %	0	107 590
Muut toimintatuotot	10	230	-220	2 297,6 %	0	141
<b>TOIMINTATUOTOT</b>	<b>657 234</b>	<b>321 204</b>	<b>336 030</b>	<b>48,9 %</b>	<b>0</b>	<b>283 871</b>
Henkilöstökulut	-10 034 106	-3 232 275	-6 801 830	32,2 %	0	-3 141 601
Palvelujen ostot	-1 964 794	-568 528	-1 396 266	28,9 %	0	-553 803
Aineet, tarvikkeet ja tavarat	-397 551	-201 392	-196 159	50,7 %	0	-140 886
Vuokrat	-140 731	-58 054	-82 677	41,3 %	0	-60 592
Muut toimintakulut	-13 970	-10 936	-3 034	78,3 %	0	-10 875
<b>TOIMINTAKULUT</b>	<b>-12 551 152</b>	<b>-4 071 186</b>	<b>-8 479 966</b>	<b>32,4 %</b>	<b>0</b>	<b>-3 907 756</b>
<b>TOIMINTAKATE YHTEENSÄ</b>	<b>-11 893 918</b>	<b>-3 749 982</b>	<b>-8 143 936</b>	<b>31,5 %</b>	<b>0</b>	<b>-3 623 884</b>
Rahoitustuotot ja -kulut	0	66	-66	0,0 %	0	30
<b>VUOSIKATE</b>	<b>-11 893 918</b>	<b>-3 749 915</b>	<b>-8 144 003</b>	<b>31,5 %</b>	<b>0</b>	<b>-3 623 854</b>
Poistot ja arvonalentumiset	-1 624 312	-393 393	-1 230 919	24,2 %	0	-410 046
<b>TILIKAUDEN TULOS</b>	<b>-13 518 230</b>	<b>-4 143 308</b>	<b>-9 374 922</b>	<b>30,6 %</b>	<b>0</b>	<b>-4 033 900</b>
<b>YLIJÄÄMÄ / ALIJÄÄMÄ</b>	<b>-13 518 230</b>	<b>-4 143 308</b>	<b>-9 374 922</b>	<b>30,6 %</b>	<b>0</b>	<b>-4 033 900</b>

## Tuotot 2026



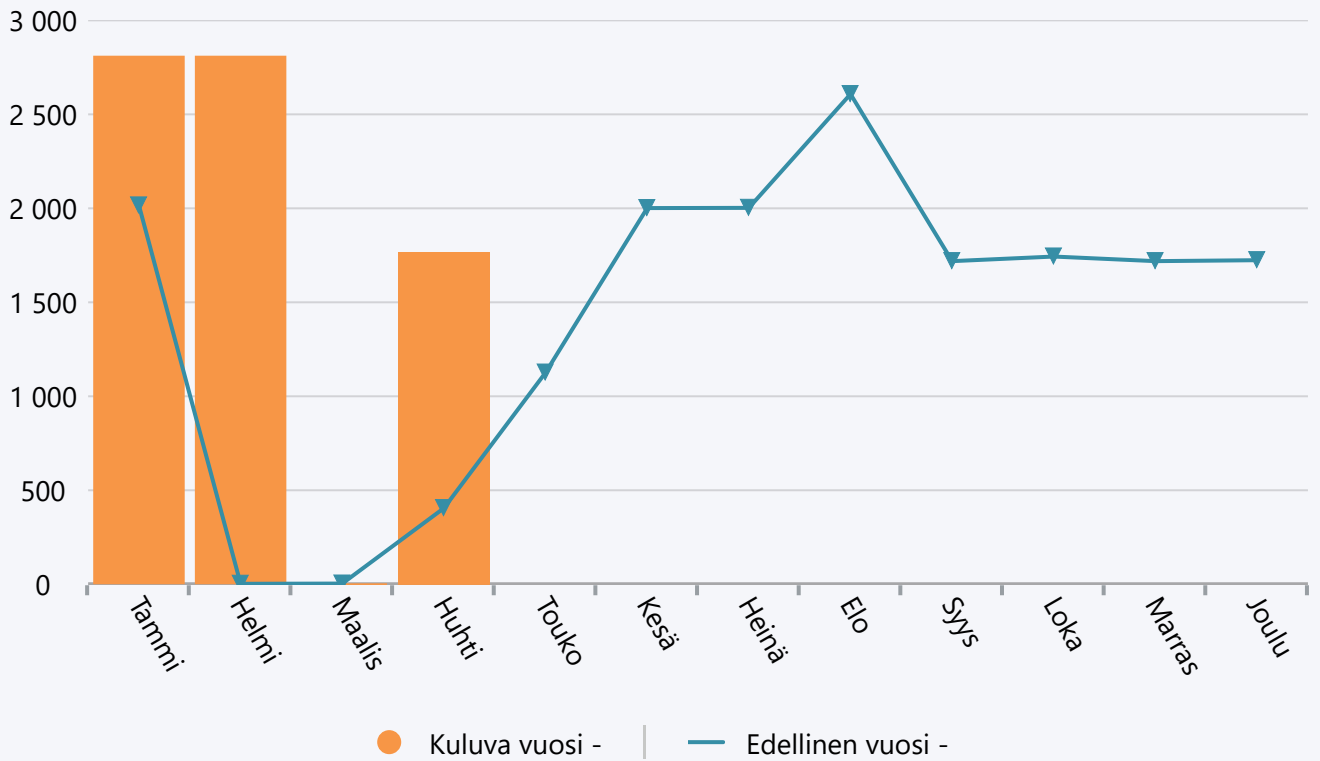
## Menot 2026



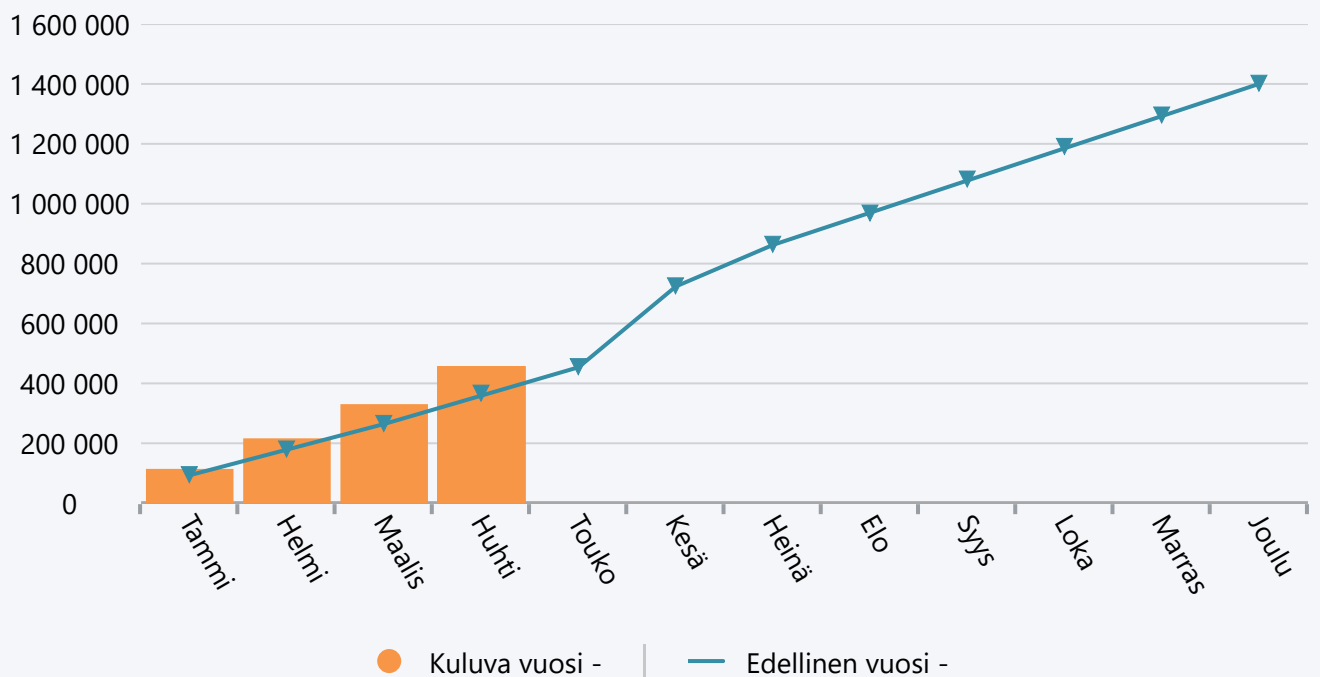
**Huhtikuu 2026 Lukiokoulutus ja osaamisen ed.**

	TA 2026 +muutokset	Toteuma 2026	Ylitys/alitus	Toteuma-%	Määräraha muutos 2026	Toteuma 2025
Muut toimintatuotot	0	1 765	-1 765	0,0 %	0	405
<b>TOIMINTATUOTOT</b>	<b>0</b>	<b>1 765</b>	<b>-1 765</b>	<b>0,0 %</b>	<b>0</b>	<b>405</b>
Henkilöstökulut	-1 155 656	-403 910	-751 746	35,0 %	0	-305 635
Palvelujen ostot	-68 900	-22 137	-46 763	32,1 %	0	-24 117
Aineet, tarvikkeet ja tavarat	-99 600	-7 911	-91 689	7,9 %	0	-13 373
Vuokrat	-42 000	-22 061	-19 939	52,5 %	0	-21 177
Muut toimintakulut	-3 900	-1 109	-2 791	28,4 %	0	-1 183
<b>TOIMINTAKULUT</b>	<b>-1 370 056</b>	<b>-457 128</b>	<b>-912 928</b>	<b>33,4 %</b>	<b>0</b>	<b>-365 484</b>
<b>TOIMINTAKATE YHTEENSÄ</b>	<b>-1 370 056</b>	<b>-455 363</b>	<b>-914 693</b>	<b>33,2 %</b>	<b>0</b>	<b>-365 079</b>
Rahoitustuotot ja -kulut	0	15	-15	0,0 %	0	0
<b>VUOSIKATE</b>	<b>-1 370 056</b>	<b>-455 348</b>	<b>-914 708</b>	<b>33,2 %</b>	<b>0</b>	<b>-365 079</b>
Poistot ja arvonalentumiset	-104 000	-34 148	-69 852	32,8 %	0	-47 980
<b>TILIKAUDEN TULOS</b>	<b>-1 474 056</b>	<b>-489 496</b>	<b>-984 560</b>	<b>33,2 %</b>	<b>0</b>	<b>-413 060</b>
<b>YLIJÄÄMÄ / ALIJÄÄMÄ</b>	<b>-1 474 056</b>	<b>-489 496</b>	<b>-984 560</b>	<b>33,2 %</b>	<b>0</b>	<b>-413 060</b>

## Tuotot 2026



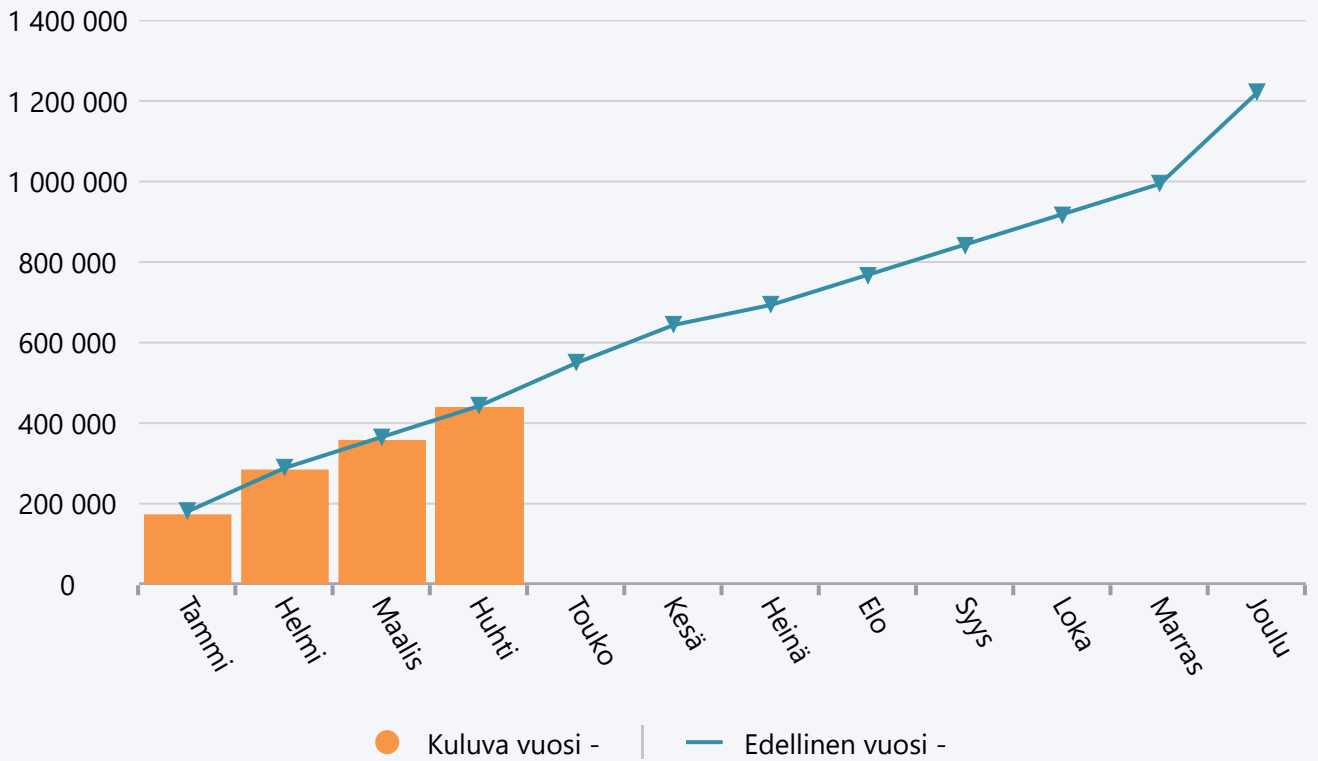
## Menot 2026



**Huhtikuu 2026 Sivistyslautakunta**

	TA 2026 +muutokset	Toteuma 2026	Ylitys/alitus	Toteuma-%	Määräraha muutos 2026	Toteuma 2025
Myyntituotot	523 470	133 812	389 658	25,6 %	0	127 340
Maksutuotot	541 100	165 734	375 366	30,6 %	0	163 457
Tuet ja avustukset	3 654	137 400	-133 746	3 760,3 %	0	151 390
Muut toimintatuotot	120	2 320	-2 200	1 933,3 %	0	708
<b>TOIMINTATUOTOT</b>	<b>1 068 344</b>	<b>439 266</b>	<b>629 078</b>	<b>41,1 %</b>	<b>0</b>	<b>442 895</b>
Henkilöstökulut	-17 158 148	-5 582 134	-11 576 014	32,5 %	0	-5 391 099
Palvelujen ostot	-2 361 784	-666 588	-1 695 196	28,2 %	0	-676 038
Aineet, tarvikkeet ja tavarat	-692 661	-231 881	-460 780	33,5 %	0	-177 416
Avustukset	-452 200	-109 640	-342 560	24,2 %	0	-109 938
Vuokrat	-282 381	-106 904	-175 477	37,9 %	0	-116 491
Muut toimintakulut	-31 415	-20 486	-10 929	65,2 %	0	-21 463
<b>TOIMINTAKULUT</b>	<b>-20 978 589</b>	<b>-6 717 632</b>	<b>-14 260 957</b>	<b>32,0 %</b>	<b>0</b>	<b>-6 492 445</b>
<b>TOIMINTAKATE YHTEENSÄ</b>	<b>-19 910 245</b>	<b>-6 278 365</b>	<b>-13 631 880</b>	<b>31,5 %</b>	<b>0</b>	<b>-6 049 549</b>
Rahoitustuotot ja -kulut	0	230	-230	0,0 %	0	115
<b>VUOSIKATE</b>	<b>-19 910 245</b>	<b>-6 278 136</b>	<b>-13 632 109</b>	<b>31,5 %</b>	<b>0</b>	<b>-6 049 434</b>
Poistot ja arvonalentumiset	-2 049 112	-527 527	-1 521 585	25,7 %	0	-559 526
<b>TILIKAUDEN TULOS</b>	<b>-21 959 357</b>	<b>-6 805 663</b>	<b>-15 153 694</b>	<b>31,0 %</b>	<b>0</b>	<b>-6 608 960</b>
<b>YLIJÄÄMÄ / ALIJÄÄMÄ</b>	<b>-21 959 357</b>	<b>-6 805 663</b>	<b>-15 153 694</b>	<b>31,0 %</b>	<b>0</b>	<b>-6 608 960</b>

## Tuotot 2026



## Menot 2026

