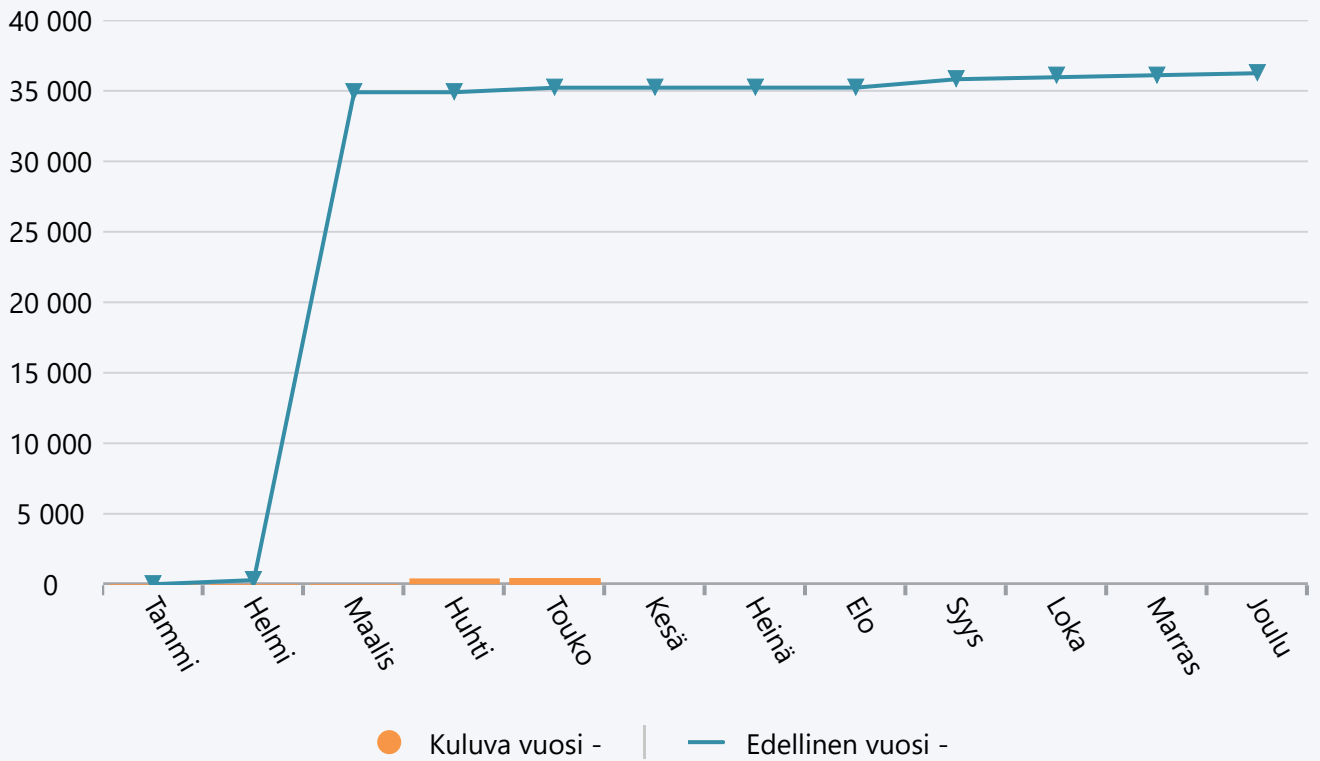


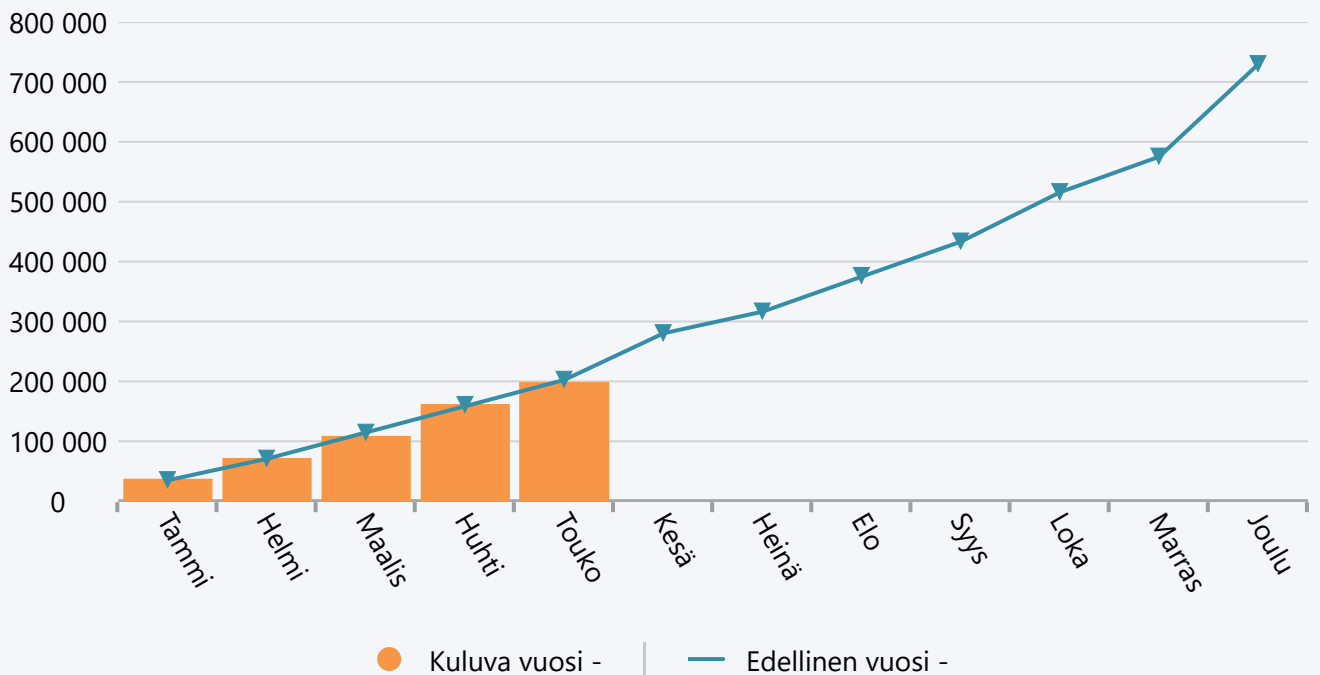
Toukokuu 2026 Hallinto tekninen toimi

	TA 2026 +muutokset	Toteuma 2026	Ylitys/alitus	Toteuma-%	Määräraha muutos 2026	Toteuma 2025
Myyntituotot	0,00	408,00	-408,00	0,0 %	0,00	35 217,99
Muut toimintatuotot	0,00	6,05	-6,05	0,0 %	0,00	6,05
TOIMINTATUOTOT	0,00	414,05	-414,05	0,0 %	0,00	35 224,04
Henkilöstökulut	-443 285,10	-164 648,94	-278 636,16	37,1 %	0,00	-169 277,51
Palvelujen ostot	-177 000,00	-31 599,72	-145 400,28	17,9 %	0,00	-29 979,06
Aineet, tarvikkeet ja tavarat	-9 500,00	-1 194,55	-8 305,45	12,6 %	0,00	-1 722,25
Vuokrat	0,00	-622,46	622,46	0,0 %	0,00	-900,51
Muut toimintakulut	0,00	-506,05	506,05	0,0 %	0,00	-692,85
TOIMINTAKULUT	-629 785,10	-198 571,72	-431 213,38	31,5 %	0,00	-202 572,18
TOIMINTAKATE YHTEENSÄ	-629 785,10	-198 157,67	-431 627,43	31,5 %	0,00	-167 348,14
VUOSIKATE	-629 785,10	-198 157,67	-431 627,43	31,5 %	0,00	-167 348,14
TILIKAUDEN TULOS	-629 785,10	-198 157,67	-431 627,43	31,5 %	0,00	-167 348,14
YLIJÄÄMÄ / ALIJÄÄMÄ	-629 785,10	-198 157,67	-431 627,43	31,5 %	0,00	-167 348,14

Tuotot 2026



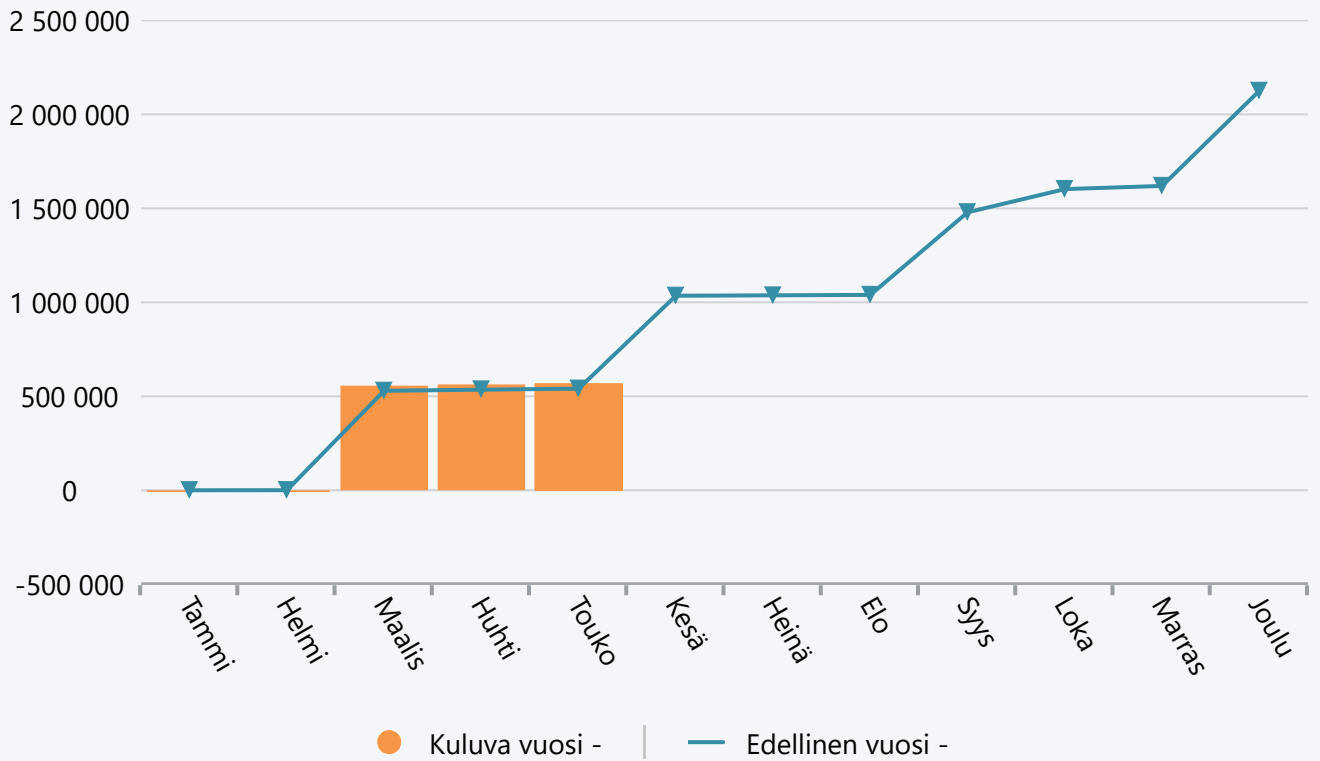
Menot 2026



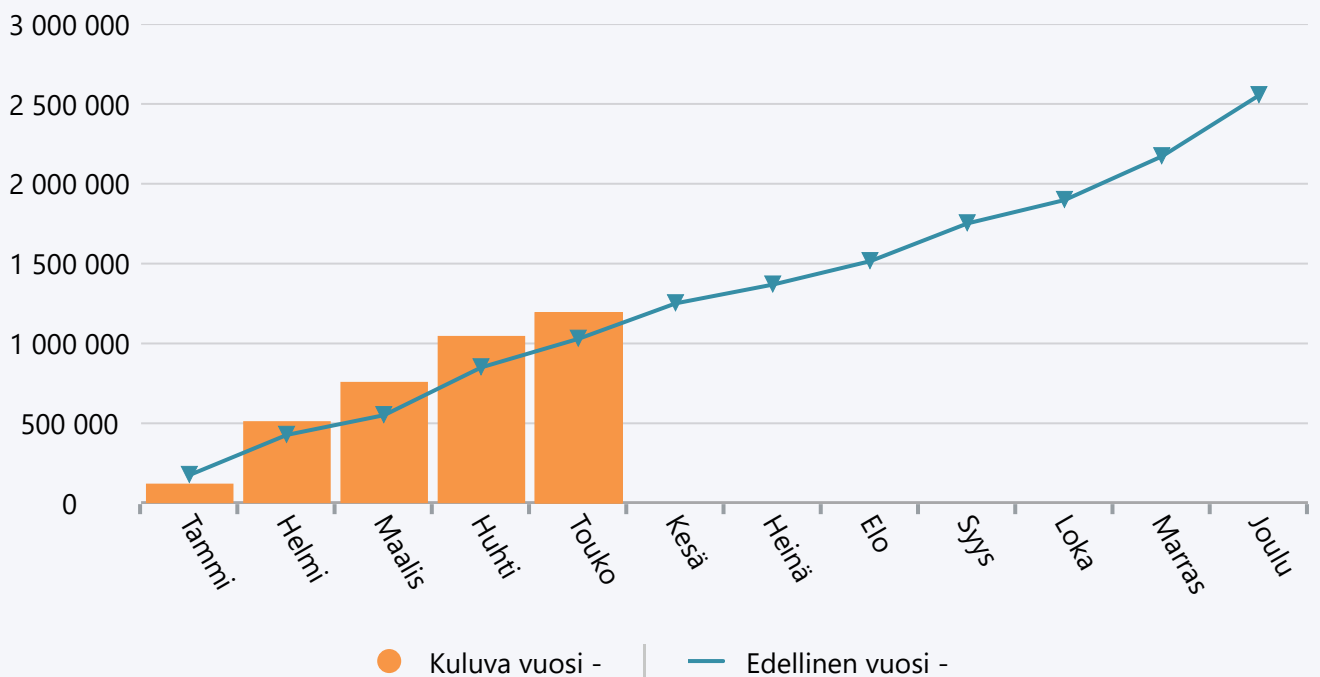
Toukokuu 2026 Vesihuoltopalvelut

	TA 2026 +muutokset	Toteuma 2026	Ylitys/alitus	Toteuma-%	Määräraha muutos 2026	Toteuma 2025
Myyntituotot	1 941 400,00	536 462,26	1 404 937,74	27,6 %	0,00	512 578,44
Vuokratuotot	108 000,00	29 024,65	78 975,35	26,9 %	0,00	27 144,03
Muut toimintatuotot	1 800,00	928,11	871,89	51,6 %	0,00	1 065,44
TOIMINTATUOTOT	2 051 200,00	566 415,02	1 484 784,98	27,6 %	0,00	540 787,91
Henkilöstökulut	-439 053,63	-182 942,65	-256 110,98	41,7 %	0,00	-161 572,40
Palvelujen ostot	-1 585 700,00	-748 115,12	-837 584,88	47,2 %	0,00	-703 921,12
Aineet, tarvikkeet ja tavarat	-504 700,00	-262 331,47	-242 368,53	52,0 %	0,00	-163 814,61
Vuokrat	0,00	-390,96	390,96	0,0 %	0,00	0,00
Muut toimintakulut	-2 200,00	-1 960,70	-239,30	89,1 %	0,00	-148,89
TOIMINTAKULUT	-2 531 653,63	-1 195 740,90	-1 335 912,73	47,2 %	0,00	-1 029 457,02
TOIMINTAKATE YHTEENSÄ	-480 453,63	-629 325,88	148 872,25	131,0 %	0,00	-488 669,11
Rahoitustuotot ja -kulut	0,00	735,64	-735,64	0,0 %	0,00	699,35
VUOSIKATE	-480 453,63	-628 590,24	148 136,61	130,8 %	0,00	-487 969,76
Poistot ja arvonalentumiset	-1 112 500,00	-363 913,30	-748 586,70	32,7 %	0,00	-459 622,79
TILIKAUDEN TULOS	-1 592 953,63	-992 503,54	-600 450,09	62,3 %	0,00	-947 592,55
YLIJÄÄMÄ / ALIJÄÄMÄ	-1 592 953,63	-992 503,54	-600 450,09	62,3 %	0,00	-947 592,55

Tuotot 2026



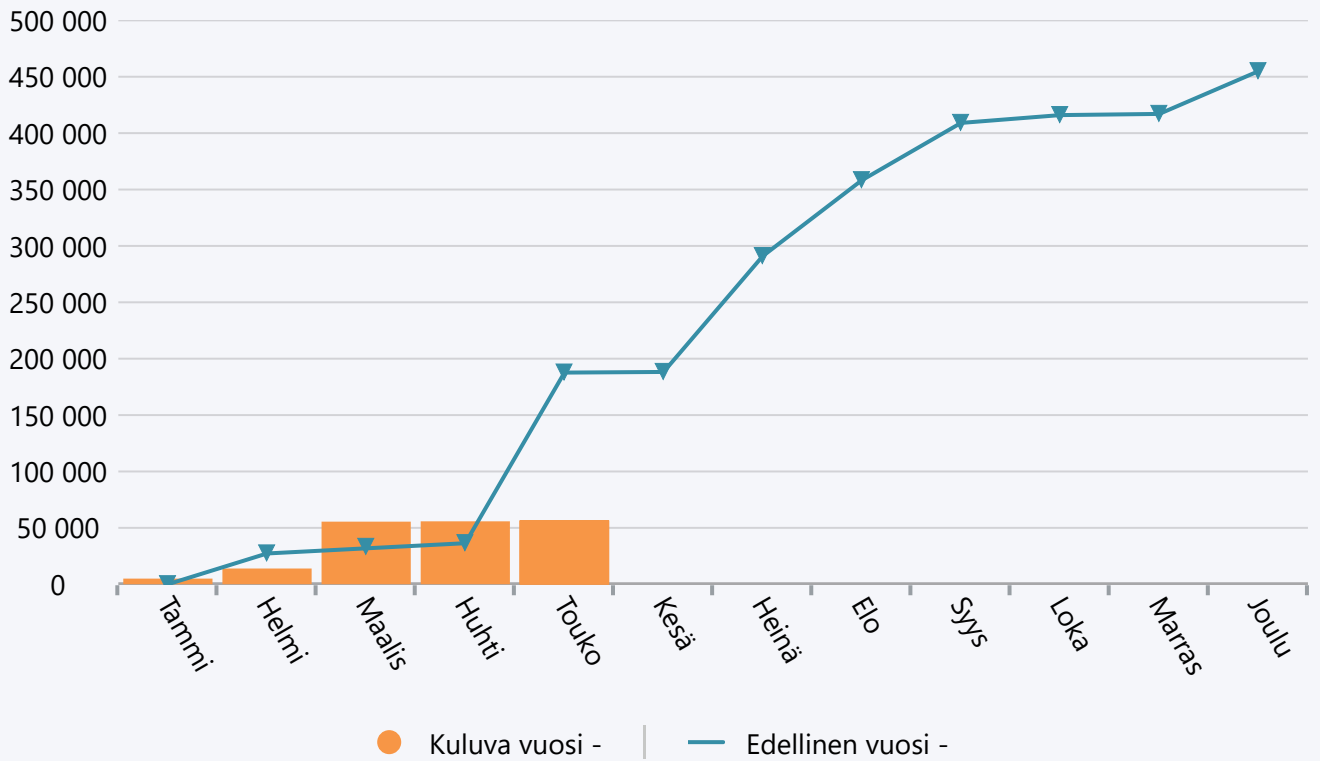
Menot 2026



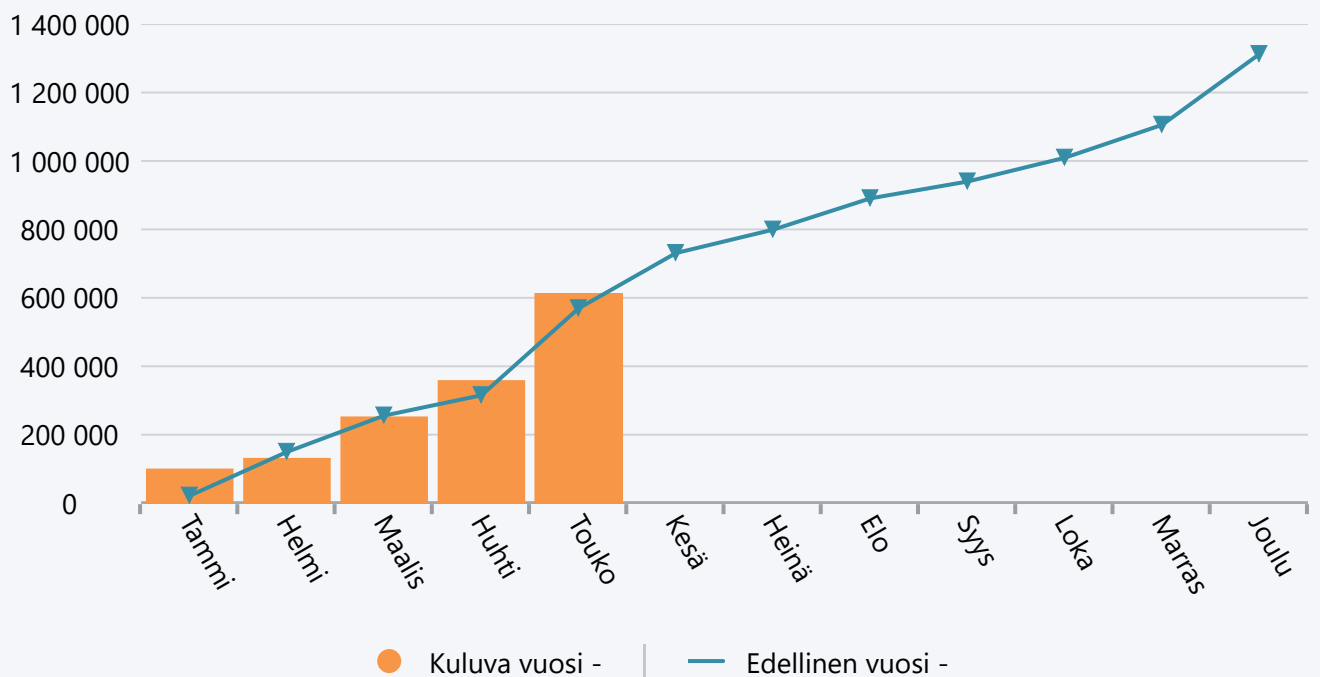
Toukokuu 2026 Yhdyskuntatekniset palvelut

	TA 2026 +muutokset	Toteuma 2026	Ylitys/alitus	Toteuma-%	Määräraha muutos 2026	Toteuma 2025
Myyntituotot	200 000,00	45 900,34	154 099,66	23,0 %	0,00	172 053,93
Maksutuotot	12 000,00	9 995,93	2 004,07	83,3 %	0,00	10 139,35
Muut toimintatuotot	0,00	565,41	-565,41	0,0 %	0,00	5 485,00
TOIMINTATUOTOT	212 000,00	56 461,68	155 538,32	26,6 %	0,00	187 678,28
Henkilöstökulut	-220 527,37	-43 066,61	-177 460,76	19,5 %	0,00	-43 104,78
Palvelujen ostot	-811 800,00	-265 993,26	-545 806,74	32,8 %	0,00	-265 612,28
Aineet, tarvikkeet ja tavarat	-277 100,00	-114 149,00	-162 951,00	41,2 %	0,00	-78 015,83
Avustukset	-225 000,00	-185 735,00	-39 265,00	82,5 %	0,00	-177 273,00
Vuokrat	-4 000,00	-1 494,38	-2 505,62	37,4 %	0,00	-691,88
Muut toimintakulut	-10 000,00	-3 200,45	-6 799,55	32,0 %	0,00	-4 593,39
TOIMINTAKULUT	-1 548 427,37	-613 638,70	-934 788,67	39,6 %	0,00	-569 291,16
TOIMINTAKATE YHTEENSÄ	-1 336 427,37	-557 177,02	-779 250,35	41,7 %	0,00	-381 612,88
Rahoitustuotot ja -kulut	0,00	5,47	-5,47	0,0 %	0,00	0,00
VUOSIKATE	-1 336 427,37	-557 171,55	-779 255,82	41,7 %	0,00	-381 612,88
Poistot ja arvonalentumiset	-1 770 600,00	-585 747,11	-1 184 852,89	33,1 %	0,00	-727 750,08
TILIKAUDEN TULOS	-3 107 027,37	-1 142 918,66	-1 964 108,71	36,8 %	0,00	-1 109 362,96
YLIJÄÄMÄ / ALIJÄÄMÄ	-3 107 027,37	-1 142 918,66	-1 964 108,71	36,8 %	0,00	-1 109 362,96

Tuotot 2026



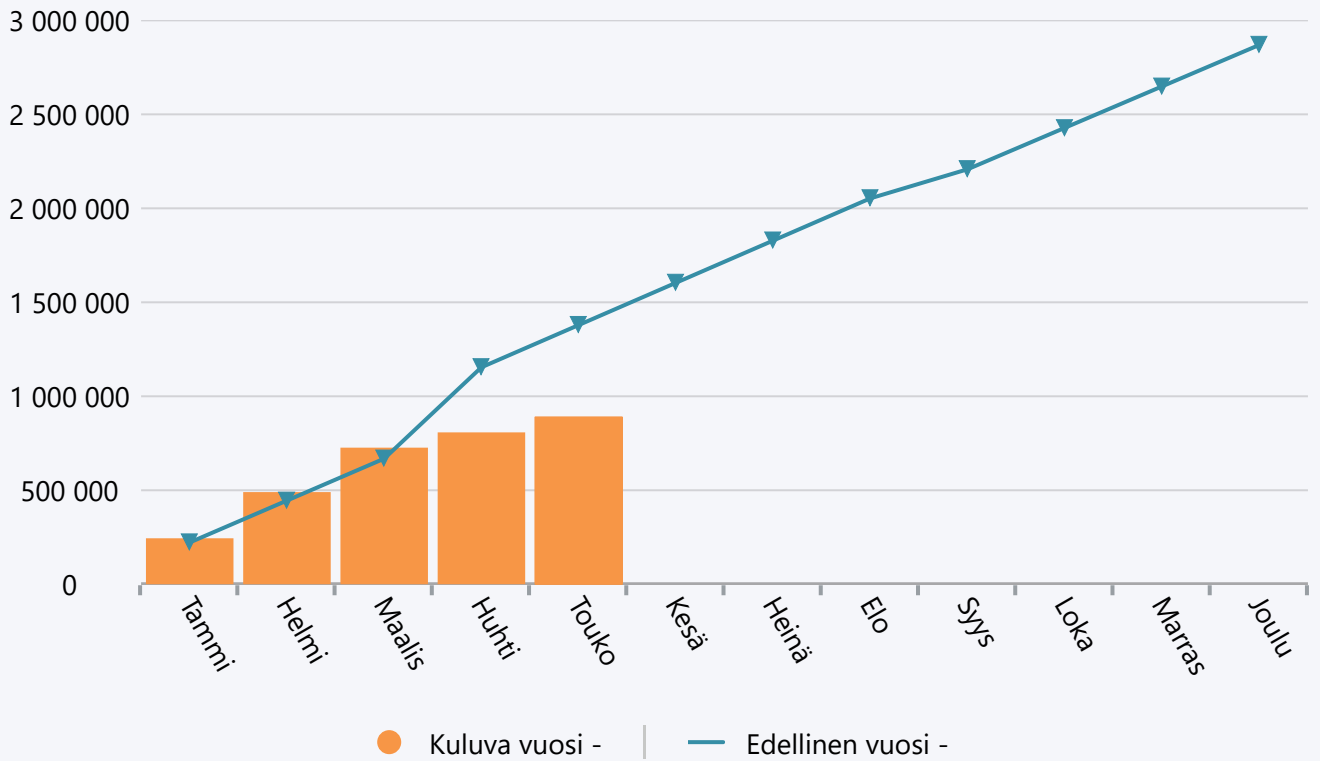
Menot 2026



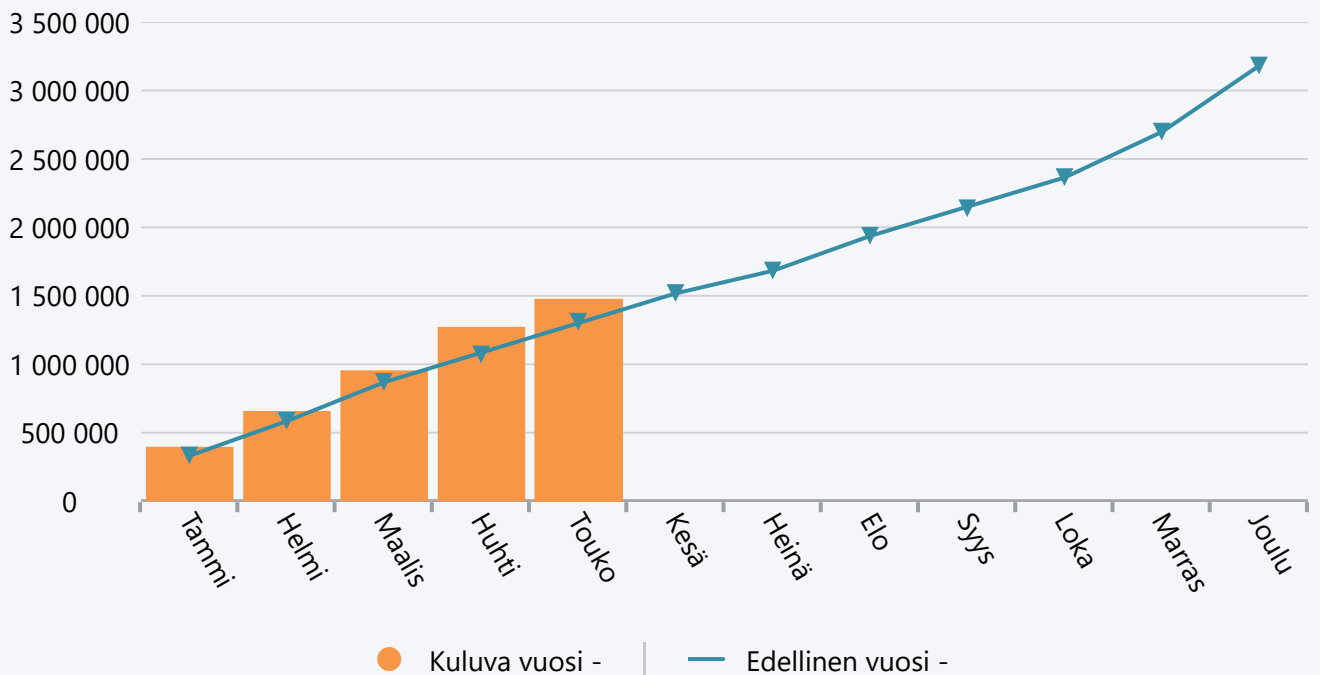
Toukokuu 2026 Kiint rak- ja kunnossapitopalv.

	TA 2026 +muutokset	Toteuma 2026	Ylitys/alitus	Toteuma-%	Määräraha muutos 2026	Toteuma 2025
Myyntituotot	331 022,00	753,05	330 268,95	0,2 %	0,00	242,54
Vuokratuotot	800 641,00	889 541,08	-88 900,08	111,1 %	0,00	1 378 647,02
Muut toimintatuotot	100,00	43,15	56,85	43,2 %	0,00	180,32
TOIMINTATUOTOT	1 131 763,00	890 337,28	241 425,72	78,7 %	0,00	1 379 069,88
Henkilöstökulut	-460 528,14	-162 469,55	-298 058,59	35,3 %	0,00	-163 441,18
Palvelujen ostot	-1 388 210,00	-688 032,10	-700 177,90	49,6 %	0,00	-542 626,80
Aineet, tarvikkeet ja tavarat	-1 459 610,00	-597 812,99	-861 797,01	41,0 %	0,00	-575 897,88
Vuokrat	-70 700,00	-27 192,87	-43 507,13	38,5 %	0,00	-25 675,75
Muut toimintakulut	-1 000,00	-1 518,15	518,15	151,8 %	0,00	-1 963,74
TOIMINTAKULUT	-3 380 048,14	-1 477 025,66	-1 903 022,48	43,7 %	0,00	-1 309 605,35
TOIMINTAKATE YHTEENSÄ	-2 248 285,14	-586 688,38	-1 661 596,76	26,1 %	0,00	69 464,53
Rahoitustuotot ja -kulut	0,00	19,86	-19,86	0,0 %	0,00	641,38
VUOSIKATE	-2 248 285,14	-586 668,52	-1 661 616,62	26,1 %	0,00	70 105,91
Poistot ja arvonalentumiset	-184 700,00	-67 234,26	-117 465,74	36,4 %	0,00	-89 271,14
TILIKAUDEN TULOS	-2 432 985,14	-653 902,78	-1 779 082,36	26,9 %	0,00	-19 165,23
YLIJÄÄMÄ / ALIJÄÄMÄ	-2 432 985,14	-653 902,78	-1 779 082,36	26,9 %	0,00	-19 165,23

Tuotot 2026



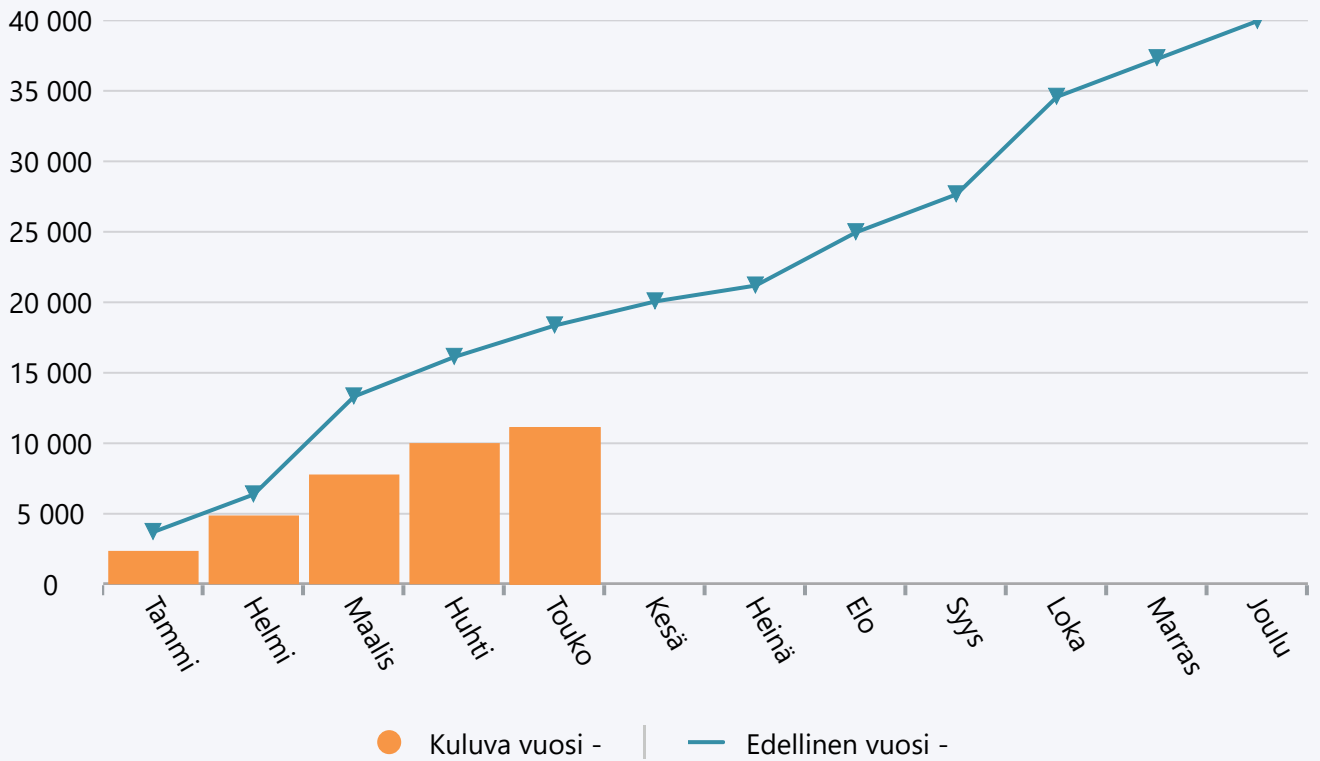
Menot 2026



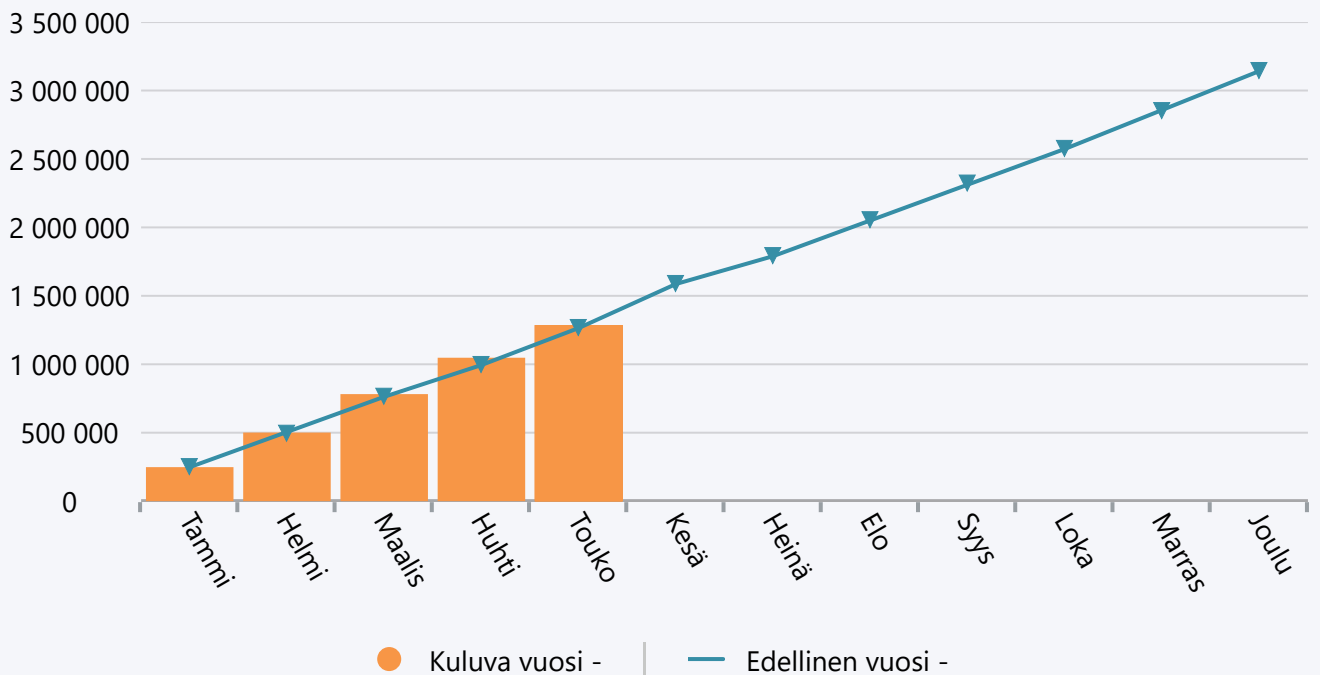
Toukokuu 2026 Ruoka- ja toimitilapalvelut

	TA 2026 +muutokset	Toteuma 2026	Ylitys/alitus	Toteuma-%	Määräraha muutos 2026	Toteuma 2025
Myyntituotot	20 000,00	11 130,33	8 869,67	55,7 %	0,00	14 859,43
Tuet ja avustukset	2 000,00	0,00	2 000,00	0,0 %	0,00	3 474,98
Muut toimintatuotot	0,00	12,10	-12,10	0,0 %	0,00	23,15
TOIMINTATUOTOT	22 000,00	11 142,43	10 857,57	50,6 %	0,00	18 357,56
Henkilöstökulut	-2 226 193,24	-852 641,75	-1 373 551,49	38,3 %	0,00	-822 301,19
Palvelujen ostot	-272 220,00	-112 552,30	-159 667,70	41,3 %	0,00	-105 403,95
Aineet, tarvikkeet ja tavarat	-842 590,00	-314 763,12	-527 826,88	37,4 %	0,00	-334 400,01
Muut toimintakulut	-5 920,00	-6 030,57	110,57	101,9 %	0,00	-2 577,15
TOIMINTAKULUT	-3 346 923,24	-1 285 987,74	-2 060 935,50	38,4 %	0,00	-1 264 682,30
TOIMINTAKATE YHTEENSÄ	-3 324 923,24	-1 274 845,31	-2 050 077,93	38,3 %	0,00	-1 246 324,74
Rahoitustuotot ja -kulut	0,00	-341,03	341,03	0,0 %	0,00	0,00
VUOSIKATE	-3 324 923,24	-1 275 186,34	-2 049 736,90	38,4 %	0,00	-1 246 324,74
TILIKAUDEN TULOS	-3 324 923,24	-1 275 186,34	-2 049 736,90	38,4 %	0,00	-1 246 324,74
YLIJÄÄMÄ / ALIJÄÄMÄ	-3 324 923,24	-1 275 186,34	-2 049 736,90	38,4 %	0,00	-1 246 324,74

Tuotot 2026



Menot 2026



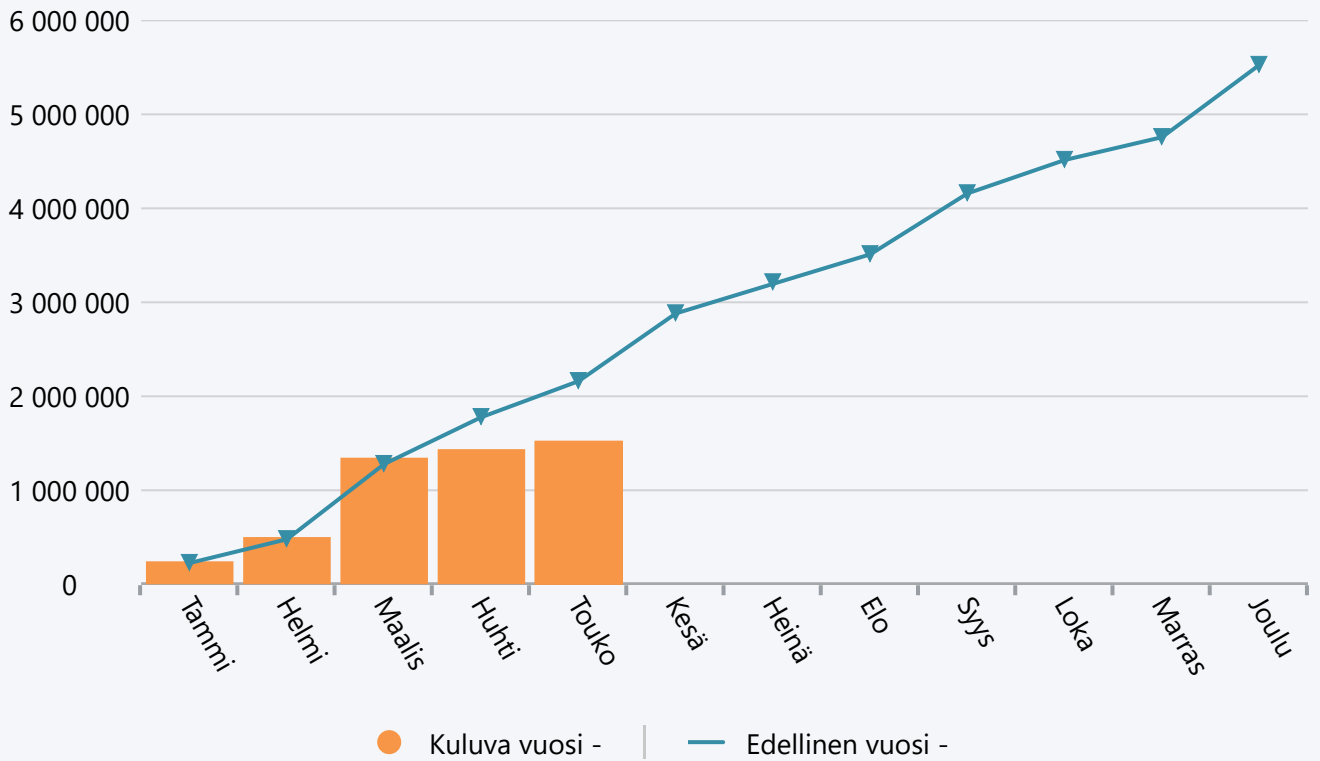
	TA + muutos 2026	Toteuma 05-2026	Jäljellä	Toteuma-% (tal.arvio)	Määrärahan muutos 2026
90202 Yhteiskoulu/lukio	220 000	0	220 000	0,0 %	0
90215 Kunnanvirasto	2 500 000	325 224	2 174 776	13,0 %	0
90425 Vanha Porintie klv	150 000	0	150 000	0,0 %	0
93215 Kameravalvonnan laajentaminen	25 000	0	25 000	0,0 %	0
93224 Päiväkoti kuunarin piha	120 000	2 010	117 990	1,7 %	0
93225 Päiväkoti Majakan piha	120 000	1 275	118 725	1,1 %	0
93230 Päiväkoti Kuunarin korjaustyöt	90 000	2 362	87 638	2,6 %	0
93231 Yhtenäiskoulun keitt yleiskone	25 000	0	25 000	0,0 %	0
93233 Sydänmaan koulun siirto	420 000	36 850	383 150	8,8 %	0
93234 Koulujen piha-alueiden kunnost	100 000	0	100 000	0,0 %	0
93401 Teiden perusparannus ja asfalt	200 000	2 589	197 411	1,3 %	0
93405 Ruutin kaava-al. kt.II-vaihe	0	0	0	0,0 %	-30 000
93408 Ajankuluntien saneeraus	100 000	0	100 000	0,0 %	0
93428 Vanh.VT-Tohkant. väl. al. suun	50 000	0	50 000	0,0 %	0
93430 Lapintien KLV	100 000	0	100 000	0,0 %	0
93433 Leikkikenttien uudistaminen	100 000	1 215	98 785	1,2 %	0
93435 Bussip.katos. Korpelant. hieta	50 000	0	50 000	0,0 %	0
93437 Vuojoen kart. puist. ennallist	50 000	0	50 000	0,0 %	0
A95002 Tekninen lautakunta	4 420 000	371 526	4 048 474	8,4 %	-30 000
Yhteensä	4 420 000	371 526	4 048 474	8,4 %	-30 000

	TA + muutos 2026	Toteuma 05-2026	Jäljellä	Toteuma-% (tal.arvio)	Määrärahan muutos 2026
95001 Vedenottamoiden korjaustyöt	75 000	47 478	27 522	63,3 %	0
95007 Viemäriverkostosaneeraus	200 000	117 108	82 892	58,6 %	0
95010 Vesij.verk. akuutit san.työt	150 000	209 150	-59 150	139,4 %	0
95014 Vesihuol. kaukovalv.peruskorj	200 000	3 228	196 772	1,6 %	0
95016 Irjanne 2-vedenottamo	1 000 000	0	1 000 000	0,0 %	0
95023 Vesitornin saneeraus	265 000	0	265 000	0,0 %	0
95025 Luvian verkostoal. alavesisäil	100 000	0	100 000	0,0 %	0
A95007 Vesihuoltolaitos	1 990 000	376 965	1 613 035	18,9 %	0
Yhteensä	1 990 000	376 965	1 613 035	18,9 %	0

Toukokuu 2026 Tekninen lautakunta

	TA 2026 + muutokset	Toteuma 2026	Ylitys/alitus	Toteuma-%	Määräraha muutos 2026	Toteuma 2025
Myyntituotot	2 492 422,00	594 653,98	1 897 768,02	23,9 %	0,00	734 952,33
Maksutuotot	12 000,00	9 995,93	2 004,07	83,3 %	0,00	10 139,35
Tuet ja avustukset	2 000,00	0,00	2 000,00	0,0 %	0,00	3 474,98
Vuokratuotot	908 641,00	918 565,73	-9 924,73	101,1 %	0,00	1 405 791,05
Muut toimintatuotot	1 900,00	1 554,82	345,18	81,8 %	0,00	6 759,96
TOIMINTATUOTOT	3 416 963,00	1 524 770,46	1 892 192,54	44,6 %	0,00	2 161 117,67
Henkilöstökulut	-3 789 587,48	-1 405 769,50	-2 383 817,98	37,1 %	0,00	-1 359 697,06
Palvelujen ostot	-4 234 930,00	-1 846 292,50	-2 388 637,50	43,6 %	0,00	-1 647 543,21
Aineet, tarvikkeet ja tavarat	-3 093 500,00	-1 290 251,13	-1 803 248,87	41,7 %	0,00	-1 153 850,58
Avustukset	-225 000,00	-185 735,00	-39 265,00	82,5 %	0,00	-177 273,00
Vuokrat	-74 700,00	-29 700,67	-44 999,33	39,8 %	0,00	-27 268,14
Muut toimintakulut	-19 120,00	-13 215,92	-5 904,08	69,1 %	0,00	-9 976,02
TOIMINTAKULUT	-11 436 837,48	-4 770 964,72	-6 665 872,76	41,7 %	0,00	-4 375 608,01
TOIMINTAKATE YHTEENSÄ	-8 019 874,48	-3 246 194,26	-4 773 680,22	40,5 %	0,00	-2 214 490,34
Rahoitustuotot ja -kulut	0,00	419,94	-419,94	0,0 %	0,00	1 340,73
VUOSIKATE	-8 019 874,48	-3 245 774,32	-4 774 100,16	40,5 %	0,00	-2 213 149,61
Poistot ja arvonalentumiset	-3 067 800,00	-1 016 894,67	-2 050 905,33	33,1 %	0,00	-1 276 644,01
TILIKAUDEN TULOS	-11 087 674,48	-4 262 668,99	-6 825 005,49	38,4 %	0,00	-3 489 793,62
YLIJÄÄMÄ / ALIJÄÄMÄ	-11 087 674,48	-4 262 668,99	-6 825 005,49	38,4 %	0,00	-3 489 793,62

Tuotot 2026



Menot 2026

