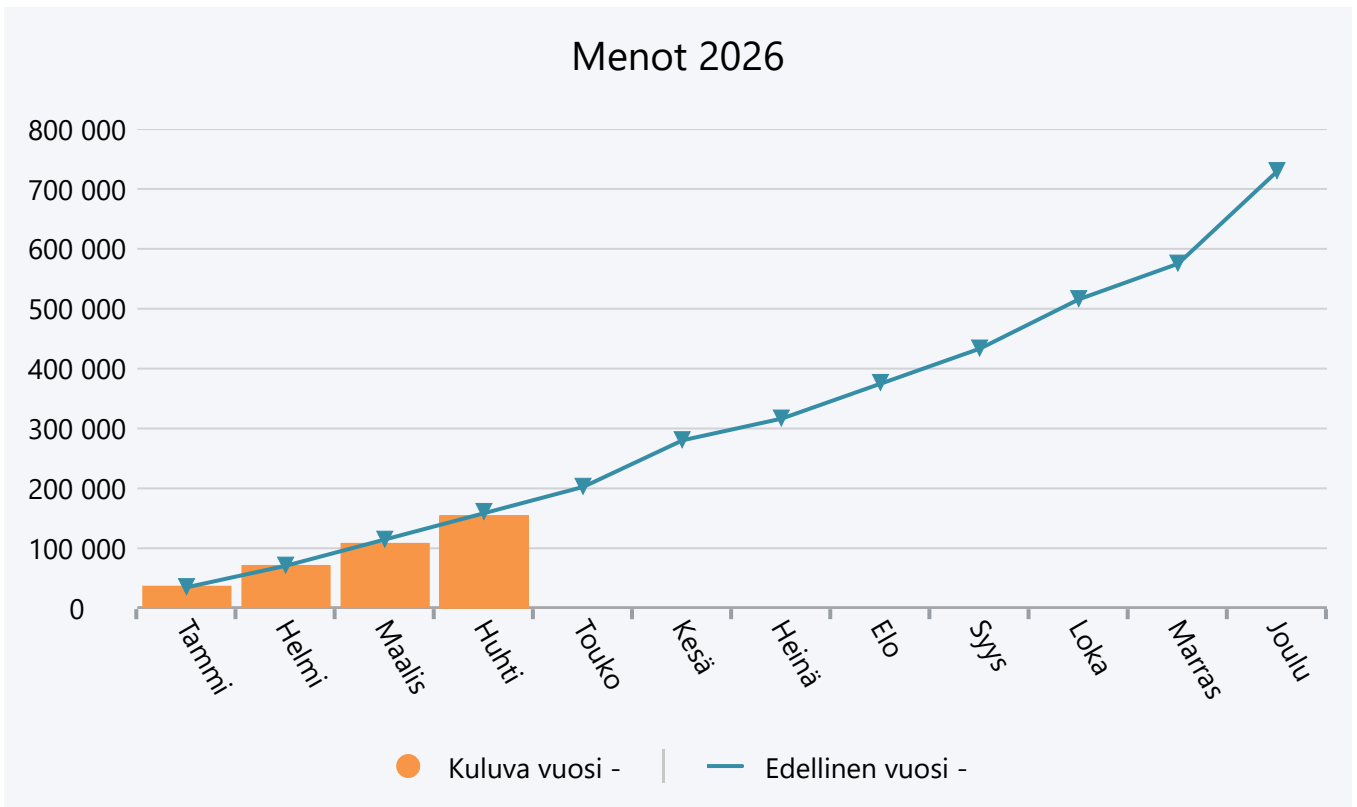
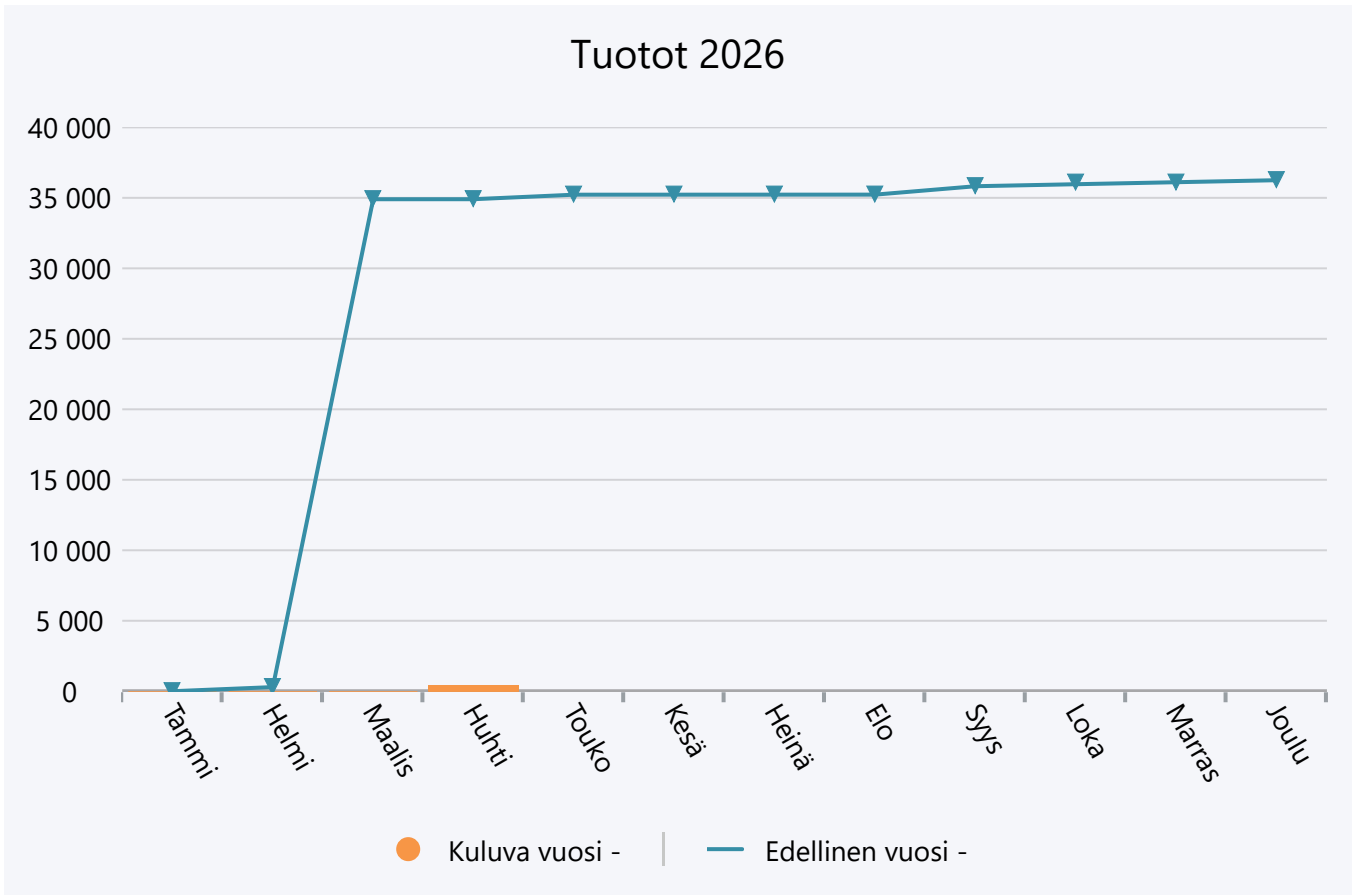


Huhtikuu 2026 Hallinto tekninen toimi

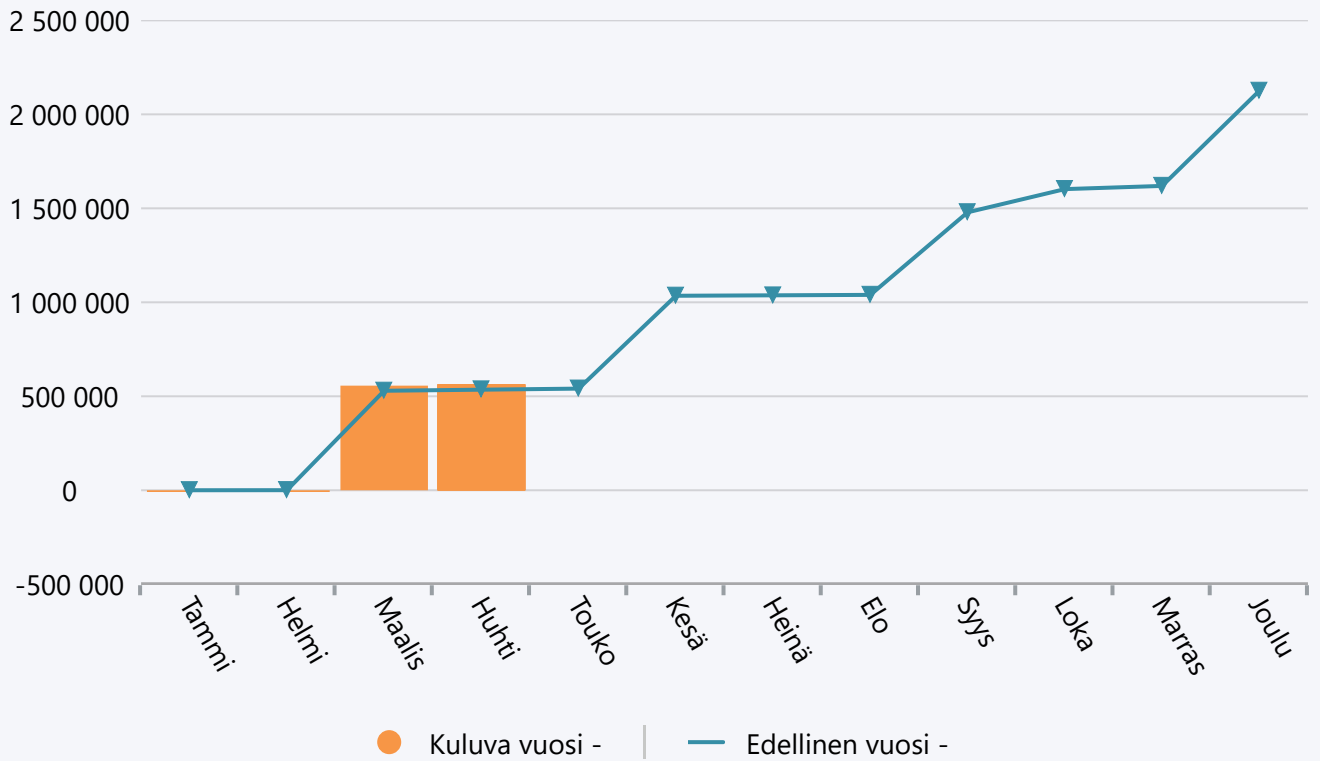
| | TA 2026 +muutokset | Toteuma 2026 | Ylitys/alitus | Toteuma-% | Määräraha muutos 2026 | Toteuma 2025 |
|-------------------------------|-----------------------|--------------------|--------------------|---------------|-----------------------------|--------------------|
| Myyntituotot | 0,00 | 408,00 | -408,00 | 0,0 % | 0,00 | 34 898,58 |
| Muut toimintatuotot | 0,00 | 4,84 | -4,84 | 0,0 % | 0,00 | 4,84 |
| TOIMINTATUOTOT | 0,00 | 412,84 | -412,84 | 0,0 % | 0,00 | 34 903,42 |
| Henkilöstökulut | -443 285,10 | -130 846,27 | -312 438,83 | 29,5 % | 0,00 | -134 896,93 |
| Palvelujen ostot | -177 000,00 | -22 173,68 | -154 826,32 | 12,5 % | 0,00 | -23 408,79 |
| Aineet, tarvikkeet ja tavarat | -9 500,00 | -380,76 | -9 119,24 | 4,0 % | 0,00 | -749,93 |
| Vuokrat | 0,00 | -622,46 | 622,46 | 0,0 % | 0,00 | -900,51 |
| Muut toimintakulut | 0,00 | -303,63 | 303,63 | 0,0 % | 0,00 | -591,64 |
| TOIMINTAKULUT | -629 785,10 | -154 326,80 | -475 458,30 | 24,5 % | 0,00 | -160 547,80 |
| TOIMINTAKATE YHTEENSÄ | -629 785,10 | -153 913,96 | -475 871,14 | 24,4 % | 0,00 | -125 644,38 |
| VUOSIKATE | -629 785,10 | -153 913,96 | -475 871,14 | 24,4 % | 0,00 | -125 644,38 |
| TILIKAUDEN TULOS | -629 785,10 | -153 913,96 | -475 871,14 | 24,4 % | 0,00 | -125 644,38 |
| YLIJÄÄMÄ / ALIJÄÄMÄ | -629 785,10 | -153 913,96 | -475 871,14 | 24,4 % | 0,00 | -125 644,38 |



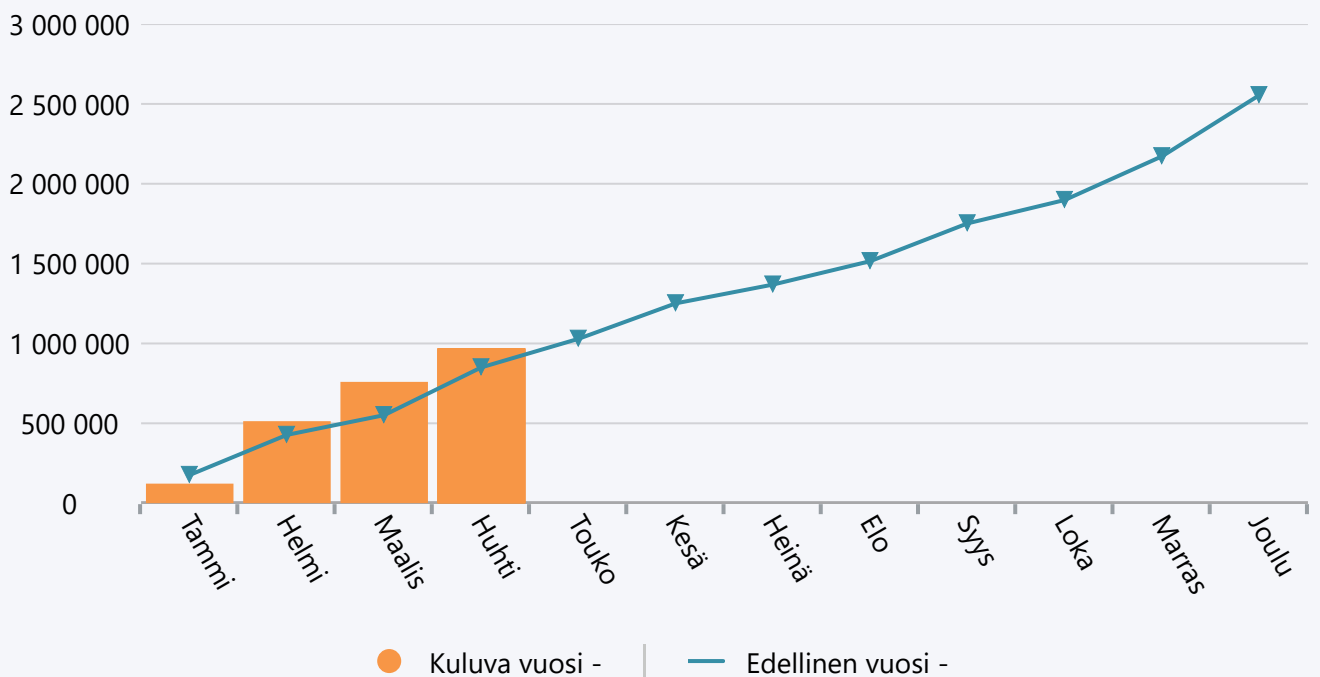
Huhtikuu 2026 Vesihuoltopalvelut

| | TA 2026 +muutokset | Toteuma 2026 | Ylitys/alitus | Toteuma-% | Määräraha muutos 2026 | Toteuma 2025 |
|-------------------------------|-----------------------|--------------------|----------------------|---------------|-----------------------------|--------------------|
| Myyntituotot | 1 941 400,00 | 533 642,36 | 1 407 757,64 | 27,5 % | 0,00 | 508 734,15 |
| Vuokratuotot | 108 000,00 | 28 874,40 | 79 125,60 | 26,7 % | 0,00 | 27 093,76 |
| Muut toimintatuotot | 1 800,00 | 543,11 | 1 256,89 | 30,2 % | 0,00 | 557,05 |
| TOIMINTATUOTOT | 2 051 200,00 | 563 059,87 | 1 488 140,13 | 27,5 % | 0,00 | 536 384,96 |
| Henkilöstökulut | -439 053,63 | -144 953,54 | -294 100,09 | 33,0 % | 0,00 | -127 588,92 |
| Palvelujen ostot | -1 585 700,00 | -589 606,30 | -996 093,70 | 37,2 % | 0,00 | -580 134,80 |
| Aineet, tarvikkeet ja tavarat | -504 700,00 | -231 449,84 | -273 250,16 | 45,9 % | 0,00 | -142 629,41 |
| Vuokrat | 0,00 | -390,96 | 390,96 | 0,0 % | 0,00 | 0,00 |
| Muut toimintakulut | -2 200,00 | -1 951,78 | -248,22 | 88,7 % | 0,00 | -113,04 |
| TOIMINTAKULUT | -2 531 653,63 | -968 352,42 | -1 563 301,21 | 38,2 % | 0,00 | -850 466,17 |
| TOIMINTAKATE YHTEENSÄ | -480 453,63 | -405 292,55 | -75 161,08 | 84,4 % | 0,00 | -314 081,21 |
| Rahoitustuotot ja -kulut | 0,00 | 603,25 | -603,25 | 0,0 % | 0,00 | 616,89 |
| VUOSIKATE | -480 453,63 | -404 689,30 | -75 764,33 | 84,2 % | 0,00 | -313 464,32 |
| Poistot ja arvonalentumiset | -1 112 500,00 | -274 401,87 | -838 098,13 | 24,7 % | 0,00 | -367 741,77 |
| TILIKAUDEN TULOS | -1 592 953,63 | -679 091,17 | -913 862,46 | 42,6 % | 0,00 | -681 206,09 |
| YLIJÄÄMÄ / ALIJÄÄMÄ | -1 592 953,63 | -679 091,17 | -913 862,46 | 42,6 % | 0,00 | -681 206,09 |

Tuotot 2026



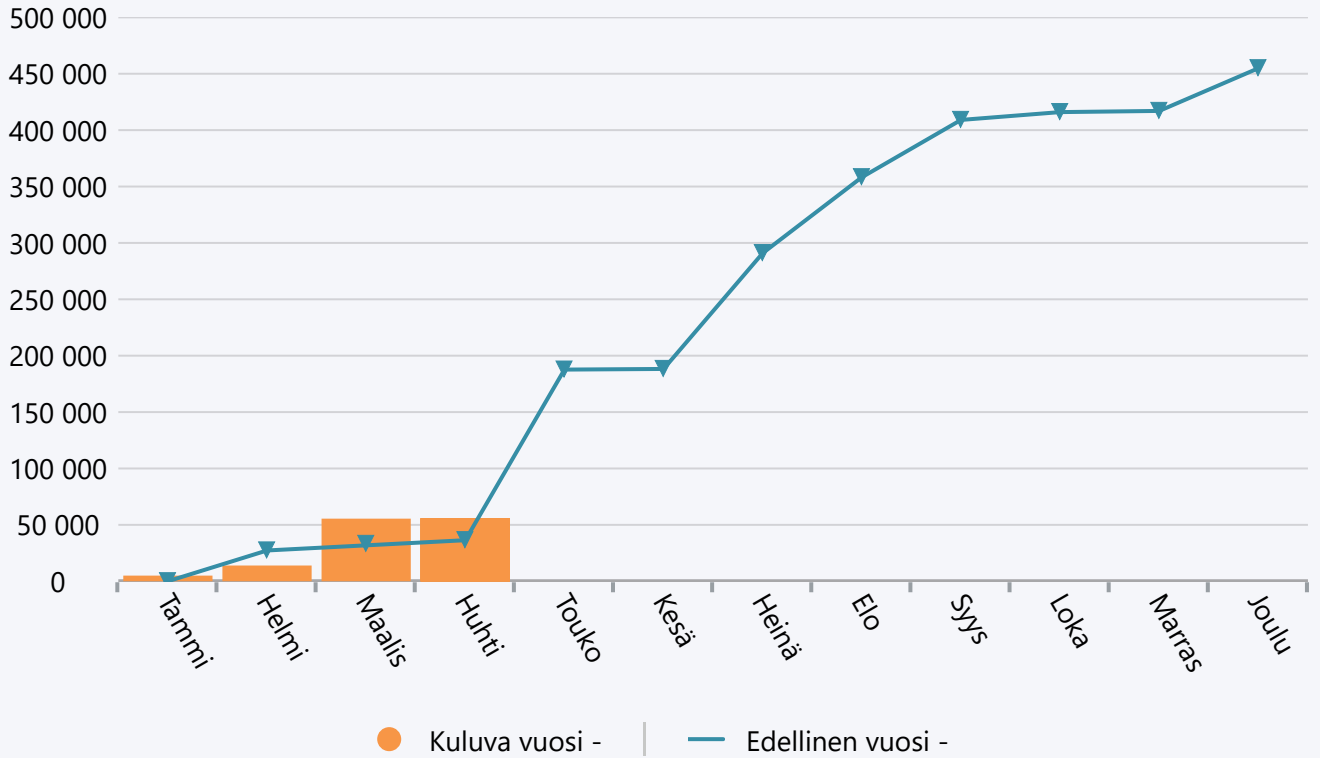
Menot 2026



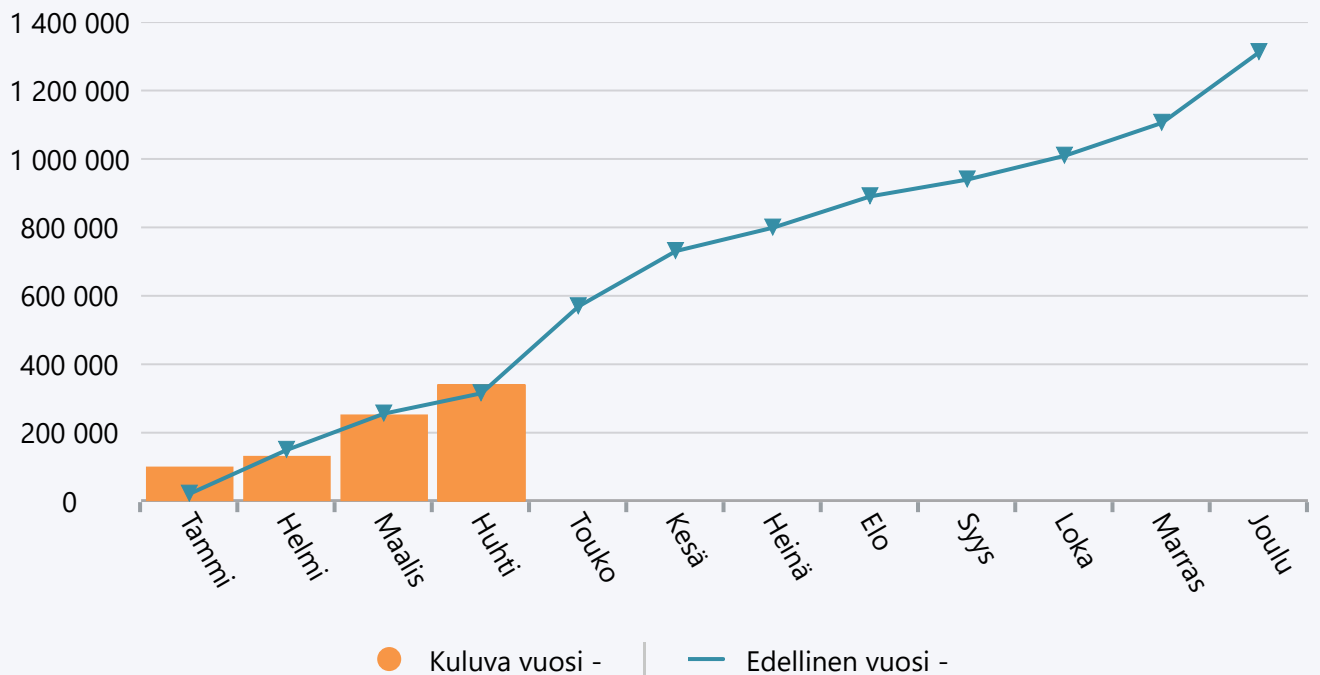
Huhtikuu 2026 Yhdyskuntatekniset palvelut

| | TA 2026 +muutokset | Toteuma 2026 | Ylitys/alitus | Toteuma-% | Määräraha muutos 2026 | Toteuma 2025 |
|-------------------------------|-----------------------|--------------------|----------------------|---------------|-----------------------------|--------------------|
| Myyntituotot | 200 000,00 | 45 900,34 | 154 099,66 | 23,0 % | 0,00 | 20 763,75 |
| Maksutuotot | 12 000,00 | 9 892,34 | 2 107,66 | 82,4 % | 0,00 | 10 139,35 |
| Muut toimintatuotot | 0,00 | 0,00 | 0,00 | 0,0 % | 0,00 | 5 485,00 |
| TOIMINTATUOTOT | 212 000,00 | 55 792,68 | 156 207,32 | 26,3 % | 0,00 | 36 388,10 |
| Henkilöstökulut | -220 527,37 | -34 054,01 | -186 473,36 | 15,4 % | 0,00 | -32 826,80 |
| Palvelujen ostot | -811 800,00 | -232 276,98 | -579 523,02 | 28,6 % | 0,00 | -215 928,64 |
| Aineet, tarvikkeet ja tavarat | -277 100,00 | -71 517,39 | -205 582,61 | 25,8 % | 0,00 | -61 455,19 |
| Avustukset | -225 000,00 | 0,00 | -225 000,00 | 0,0 % | 0,00 | 0,00 |
| Vuokrat | -4 000,00 | -1 282,09 | -2 717,91 | 32,1 % | 0,00 | -500,00 |
| Muut toimintakulut | -10 000,00 | -1 325,93 | -8 674,07 | 13,3 % | 0,00 | -4 533,39 |
| TOIMINTAKULUT | -1 548 427,37 | -340 456,40 | -1 207 970,97 | 22,0 % | 0,00 | -315 244,02 |
| TOIMINTAKATE YHTEENSÄ | -1 336 427,37 | -284 663,72 | -1 051 763,65 | 21,3 % | 0,00 | -278 855,92 |
| Rahoitustuotot ja -kulut | 0,00 | 6,75 | -6,75 | 0,0 % | 0,00 | 0,00 |
| VUOSIKATE | -1 336 427,37 | -284 656,97 | -1 051 770,40 | 21,3 % | 0,00 | -278 855,92 |
| Poistot ja arvonalentumiset | -1 770 600,00 | -439 357,71 | -1 331 242,29 | 24,8 % | 0,00 | -582 376,10 |
| TILIKAUDEN TULOS | -3 107 027,37 | -724 014,68 | -2 383 012,69 | 23,3 % | 0,00 | -861 232,02 |
| YLIJÄÄMÄ / ALIJÄÄMÄ | -3 107 027,37 | -724 014,68 | -2 383 012,69 | 23,3 % | 0,00 | -861 232,02 |

Tuotot 2026



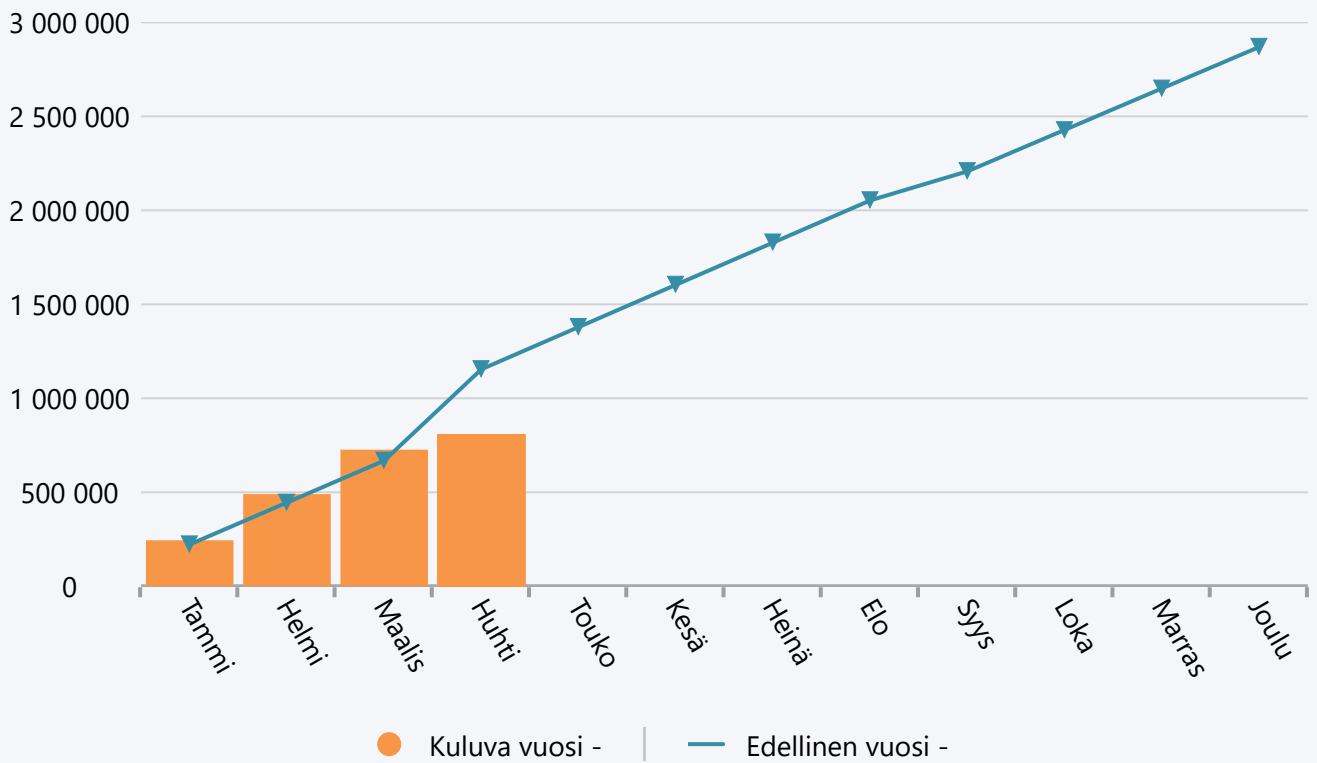
Menot 2026



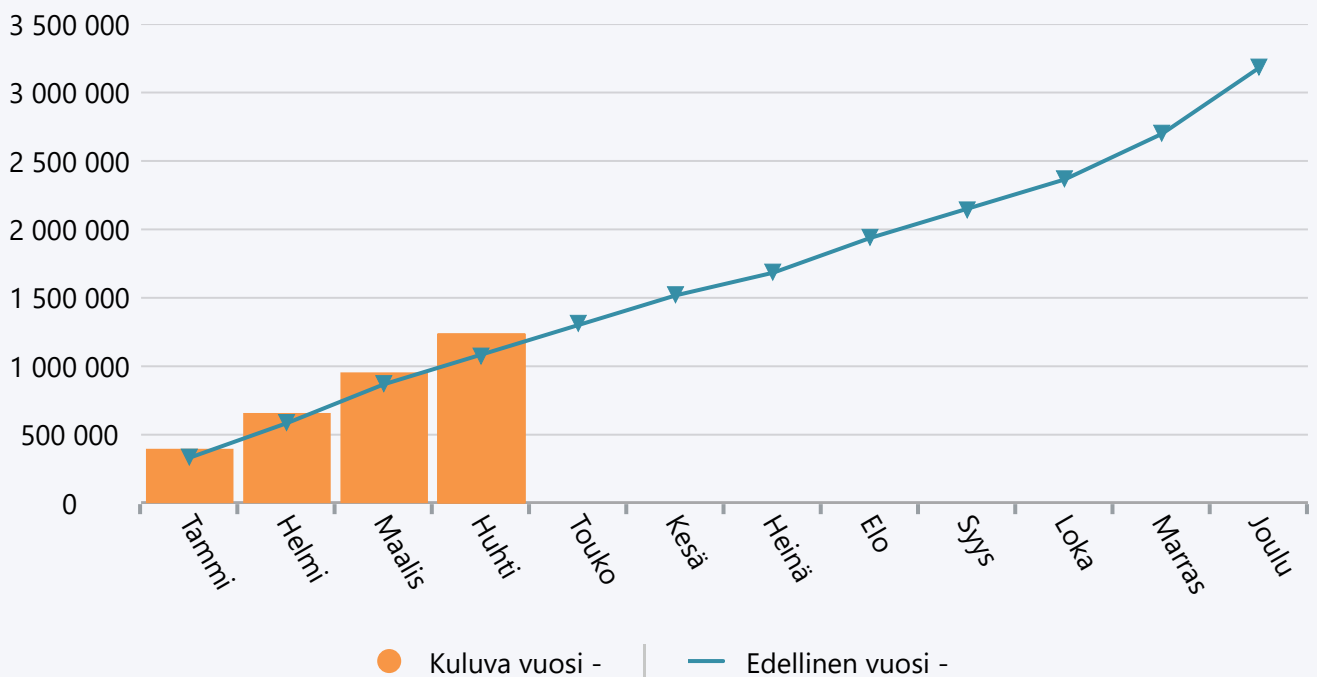
Huhtikuu 2026 Kiint rak- ja kunnossapitopalv.

| | TA 2026 +muutokset | Toteuma 2026 | Ylitys/alitus | Toteuma-% | Määräraha muutos 2026 | Toteuma 2025 |
|-------------------------------|-----------------------|----------------------|----------------------|---------------|-----------------------------|----------------------|
| Myyntituotot | 331 022,00 | 656,45 | 330 365,55 | 0,2 % | 0,00 | 156,05 |
| Vuokratuotot | 800 641,00 | 806 938,38 | -6 297,38 | 100,8 % | 0,00 | 1 154 037,89 |
| Muut toimintatuotot | 100,00 | 34,52 | 65,48 | 34,5 % | 0,00 | 171,69 |
| TOIMINTATUOTOT | 1 131 763,00 | 807 629,35 | 324 133,65 | 71,4 % | 0,00 | 1 154 365,63 |
| Henkilöstökulut | -460 528,14 | -130 258,14 | -330 270,00 | 28,3 % | 0,00 | -132 357,06 |
| Palvelujen ostot | -1 388 210,00 | -540 860,57 | -847 349,43 | 39,0 % | 0,00 | -440 810,56 |
| Aineet, tarvikkeet ja tavarat | -1 459 610,00 | -542 479,33 | -917 130,67 | 37,2 % | 0,00 | -474 448,35 |
| Vuokrat | -70 700,00 | -22 578,58 | -48 121,42 | 31,9 % | 0,00 | -20 984,35 |
| Muut toimintakulut | -1 000,00 | -910,89 | -89,11 | 91,1 % | 0,00 | -1 579,68 |
| TOIMINTAKULUT | -3 380 048,14 | -1 237 087,51 | -2 142 960,63 | 36,6 % | 0,00 | -1 070 180,00 |
| TOIMINTAKATE YHTEENSÄ | -2 248 285,14 | -429 458,16 | -1 818 826,98 | 19,1 % | 0,00 | 84 185,63 |
| Rahoitustuotot ja -kulut | 0,00 | 12,51 | -12,51 | 0,0 % | 0,00 | 615,62 |
| VUOSIKATE | -2 248 285,14 | -429 445,65 | -1 818 839,49 | 19,1 % | 0,00 | 84 801,25 |
| Poistot ja arvonalentumiset | -184 700,00 | -46 424,94 | -138 275,06 | 25,1 % | 0,00 | -67 856,80 |
| TILIKAUDEN TULOS | -2 432 985,14 | -475 870,59 | -1 957 114,55 | 19,6 % | 0,00 | 16 944,45 |
| YLIJÄÄMÄ / ALIJÄÄMÄ | -2 432 985,14 | -475 870,59 | -1 957 114,55 | 19,6 % | 0,00 | 16 944,45 |

Tuotot 2026



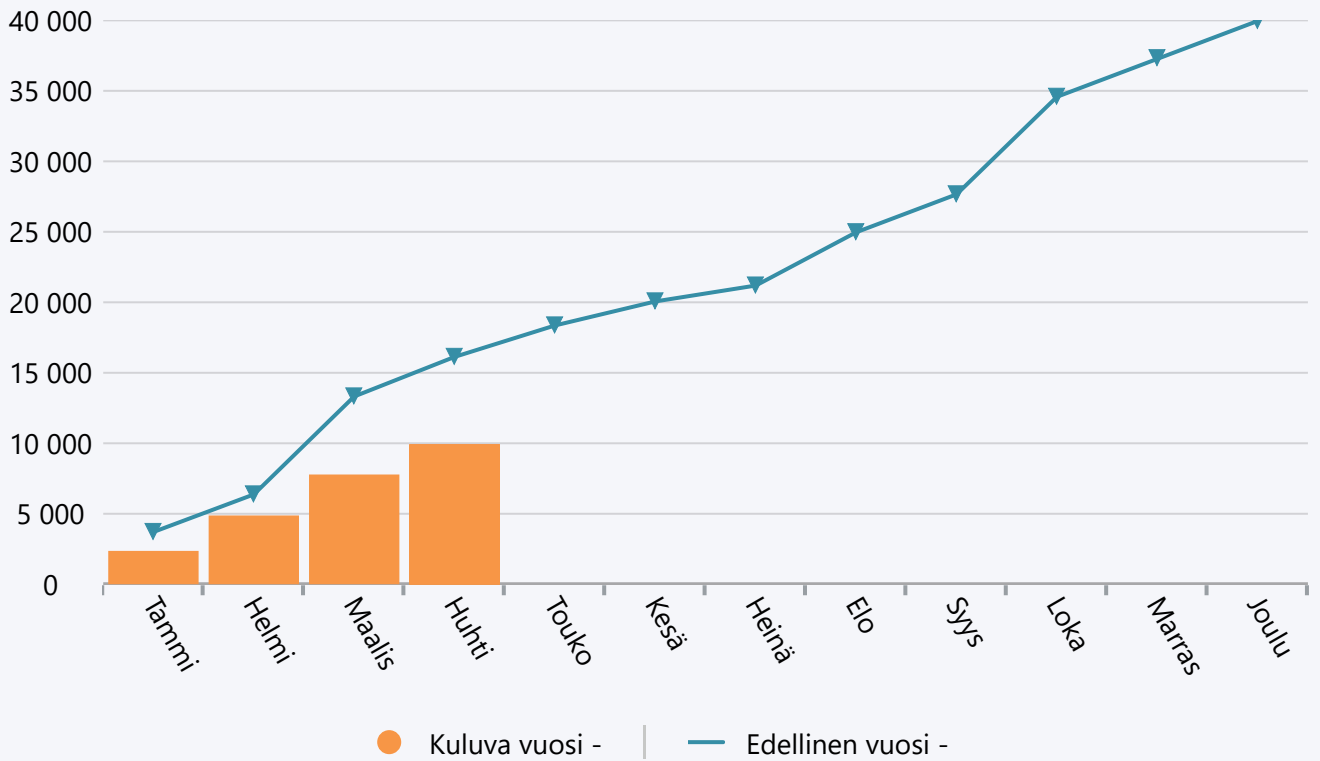
Menot 2026



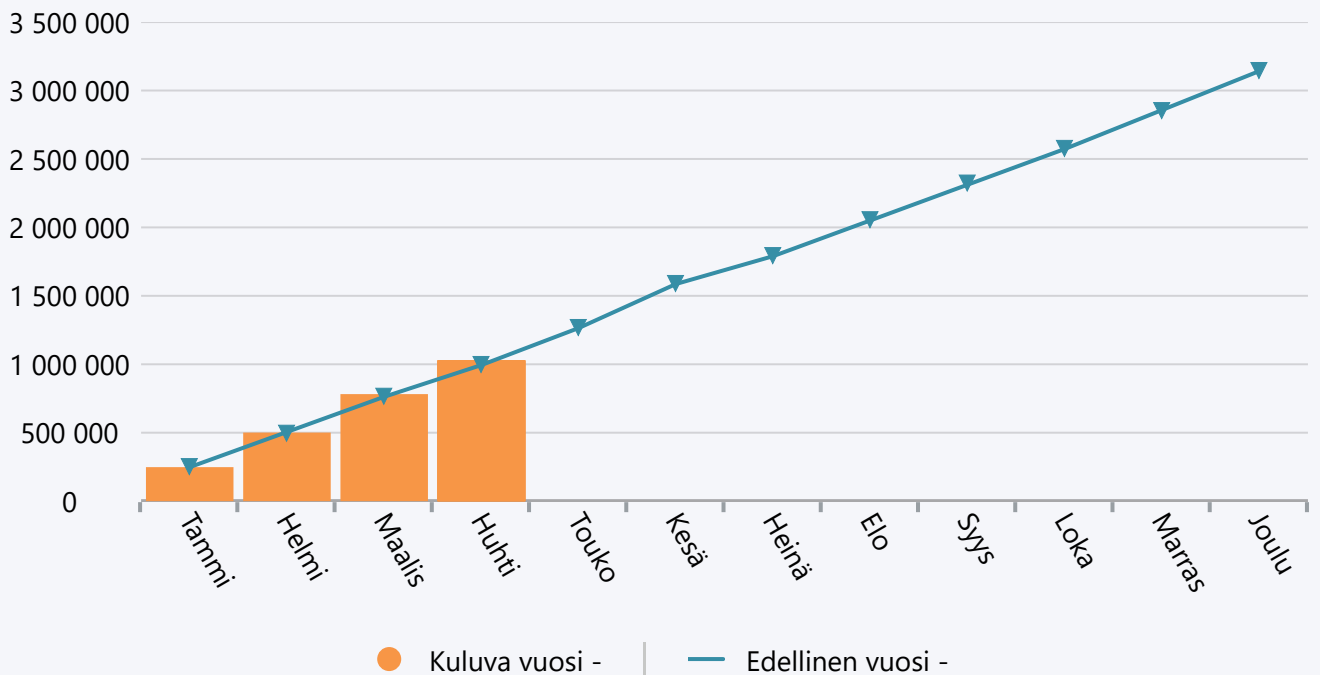
Huhtikuu 2026 Ruoka- ja toimitilapalvelut

| | TA 2026 +muutokset | Toteuma 2026 | Ylitys/alitus | Toteuma-% | Määräraha muutos 2026 | Toteuma 2025 |
|-------------------------------|-----------------------|----------------------|----------------------|---------------|-----------------------------|--------------------|
| Myyntituotot | 20 000,00 | 9 891,90 | 10 108,10 | 49,5 % | 0,00 | 12 633,45 |
| Tuet ja avustukset | 2 000,00 | 0,00 | 2 000,00 | 0,0 % | 0,00 | 3 474,98 |
| Muut toimintatuotot | 0,00 | 9,68 | -9,68 | 0,0 % | 0,00 | 19,52 |
| TOIMINTATUOTOT | 22 000,00 | 9 901,58 | 12 098,42 | 45,0 % | 0,00 | 16 127,95 |
| Henkilöstökulut | -2 226 193,24 | -680 772,48 | -1 545 420,76 | 30,6 % | 0,00 | -654 746,72 |
| Palvelujen ostot | -272 220,00 | -86 715,26 | -185 504,74 | 31,9 % | 0,00 | -78 835,83 |
| Aineet, tarvikkeet ja tavarat | -842 590,00 | -255 804,17 | -586 785,83 | 30,4 % | 0,00 | -258 797,07 |
| Muut toimintakulut | -5 920,00 | -4 353,98 | -1 566,02 | 73,5 % | 0,00 | -2 073,52 |
| TOIMINTAKULUT | -3 346 923,24 | -1 027 645,89 | -2 319 277,35 | 30,7 % | 0,00 | -994 453,14 |
| TOIMINTAKATE YHTEENSÄ | -3 324 923,24 | -1 017 744,31 | -2 307 178,93 | 30,6 % | 0,00 | -978 325,19 |
| Rahoitustuotot ja -kulut | 0,00 | -341,03 | 341,03 | 0,0 % | 0,00 | 0,00 |
| VUOSIKATE | -3 324 923,24 | -1 018 085,34 | -2 306 837,90 | 30,6 % | 0,00 | -978 325,19 |
| TILIKAUDEN TULOS | -3 324 923,24 | -1 018 085,34 | -2 306 837,90 | 30,6 % | 0,00 | -978 325,19 |
| YLIJÄÄMÄ / ALIJÄÄMÄ | -3 324 923,24 | -1 018 085,34 | -2 306 837,90 | 30,6 % | 0,00 | -978 325,19 |

Tuotot 2026



Menot 2026



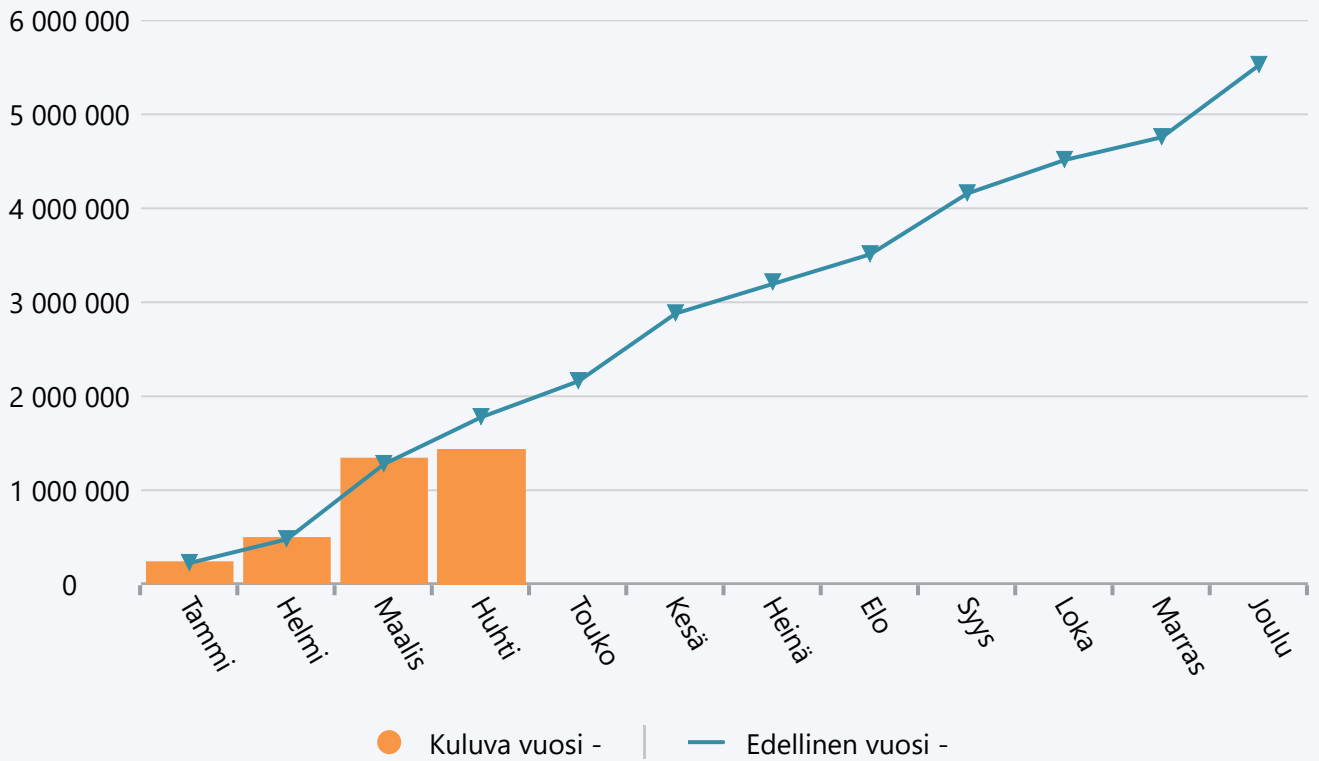
| | TA + muutos 2026 | Toteuma 04-2026 | Jäljellä | Toteuma-% (tal.arvio) | Määrärahan muutos 2026 |
|--------------------------------------|---------------------|--------------------|------------------|--------------------------|---------------------------|
| 90202 Yhteiskoulu/lukio | 220 000 | 0 | 220 000 | 0,0 % | 0 |
| 90215 Kunnanvirasto | 2 500 000 | 169 727 | 2 330 273 | 6,8 % | 0 |
| 90425 Vanha Porintie klv | 150 000 | 0 | 150 000 | 0,0 % | 0 |
| 93215 Kameravalvonnan laajentaminen | 25 000 | 0 | 25 000 | 0,0 % | 0 |
| 93224 Päiväkoti kuunarin piha | 120 000 | 2 010 | 117 990 | 1,7 % | 0 |
| 93225 Päiväkoti Majakan piha | 120 000 | 1 275 | 118 725 | 1,1 % | 0 |
| 93230 Päiväkoti Kuunarin korjaustyöt | 90 000 | 2 062 | 87 938 | 2,3 % | 0 |
| 93231 Yhtenäiskoulun keitt yleiskone | 25 000 | 0 | 25 000 | 0,0 % | 0 |
| 93233 Sydänmaan koulun siirto | 420 000 | 6 670 | 413 330 | 1,6 % | 0 |
| 93234 Koulujen piha-alueiden kunnost | 100 000 | 0 | 100 000 | 0,0 % | 0 |
| 93401 Teiden perusparannus ja asfalt | 200 000 | 1 936 | 198 064 | 1,0 % | 0 |
| 93405 Ruutin kaava-al. kt.II-vaihe | 0 | 0 | 0 | 0,0 % | -30 000 |
| 93408 Ajankuluntien saneeraus | 100 000 | 0 | 100 000 | 0,0 % | 0 |
| 93428 Vanh.VT-Tohkant. väl. al. suun | 50 000 | 0 | 50 000 | 0,0 % | 0 |
| 93430 Lapintien KLV | 100 000 | 0 | 100 000 | 0,0 % | 0 |
| 93433 Leikkikenttien uudistaminen | 100 000 | 1 215 | 98 785 | 1,2 % | 0 |
| 93435 Bussip.katos. Korpelant. hieta | 50 000 | 0 | 50 000 | 0,0 % | 0 |
| 93437 Vuojoen kart. puist. ennallist | 50 000 | 0 | 50 000 | 0,0 % | 0 |
| A95002 Tekninen lautakunta | 4 420 000 | 184 895 | 4 235 105 | 4,2 % | -30 000 |
| Yhteensä | 4 420 000 | 184 895 | 4 235 105 | 4,2 % | -30 000 |

| | TA + muutos 2026 | Toteuma 04-2026 | Jäljellä | Toteuma-% (tal.arvio) | Määrärahan muutos 2026 |
|--------------------------------------|---------------------|--------------------|------------------|--------------------------|---------------------------|
| 95001 Vedenottamoiden korjaustyöt | 75 000 | 39 914 | 35 086 | 53,2 % | 0 |
| 95007 Viemäriverkostosaneeraus | 200 000 | 81 146 | 118 854 | 40,6 % | 0 |
| 95010 Vesij.verk. akuutit san.työt | 150 000 | 147 125 | 2 875 | 98,1 % | 0 |
| 95014 Vesihuol. kaukovalv.peruskorj | 200 000 | 2 738 | 197 262 | 1,4 % | 0 |
| 95016 Irjanne 2-vedenottamo | 1 000 000 | 0 | 1 000 000 | 0,0 % | 0 |
| 95023 Vesitornin saneeraus | 265 000 | 0 | 265 000 | 0,0 % | 0 |
| 95025 Luvian verkostoal. alavesisäil | 100 000 | 0 | 100 000 | 0,0 % | 0 |
| A95007 Vesihuoltolaitos | 1 990 000 | 270 924 | 1 719 076 | 13,6 % | 0 |
| Yhteensä | 1 990 000 | 270 924 | 1 719 076 | 13,6 % | 0 |

Huhtikuu 2026 Tekninen lautakunta

| | TA 2026 + muutokset | Toteuma 2026 | Ylitys/alitus | Toteuma-% | Määräraha muutos 2026 | Toteuma 2025 |
|-------------------------------|------------------------|----------------------|----------------------|---------------|-----------------------------|----------------------|
| Myyntituotot | 2 492 422,00 | 590 499,05 | 1 901 922,95 | 23,7 % | 0,00 | 577 185,98 |
| Maksutuotot | 12 000,00 | 9 892,34 | 2 107,66 | 82,4 % | 0,00 | 10 139,35 |
| Tuet ja avustukset | 2 000,00 | 0,00 | 2 000,00 | 0,0 % | 0,00 | 3 474,98 |
| Vuokratuotot | 908 641,00 | 835 812,78 | 72 828,22 | 92,0 % | 0,00 | 1 181 131,65 |
| Muut toimintatuotot | 1 900,00 | 592,15 | 1 307,85 | 31,2 % | 0,00 | 6 238,10 |
| TOIMINTATUOTOT | 3 416 963,00 | 1 436 796,32 | 1 980 166,68 | 42,0 % | 0,00 | 1 778 170,06 |
| Henkilöstökulut | -3 789 587,48 | -1 120 884,44 | -2 668 703,04 | 29,6 % | 0,00 | -1 082 416,43 |
| Palvelujen ostot | -4 234 930,00 | -1 471 632,79 | -2 763 297,21 | 34,7 % | 0,00 | -1 339 118,62 |
| Aineet, tarvikkeet ja tavarat | -3 093 500,00 | -1 101 631,49 | -1 991 868,51 | 35,6 % | 0,00 | -938 079,95 |
| Avustukset | -225 000,00 | 0,00 | -225 000,00 | 0,0 % | 0,00 | 0,00 |
| Vuokrat | -74 700,00 | -24 874,09 | -49 825,91 | 33,3 % | 0,00 | -22 384,86 |
| Muut toimintakulut | -19 120,00 | -8 846,21 | -10 273,79 | 46,3 % | 0,00 | -8 891,27 |
| TOIMINTAKULUT | -11 436 837,48 | -3 727 869,02 | -7 708 968,46 | 32,6 % | 0,00 | -3 390 891,13 |
| TOIMINTAKATE YHTEENSÄ | -8 019 874,48 | -2 291 072,70 | -5 728 801,78 | 28,6 % | 0,00 | -1 612 721,07 |
| Rahoitustuotot ja -kulut | 0,00 | 281,48 | -281,48 | 0,0 % | 0,00 | 1 232,51 |
| VUOSIKATE | -8 019 874,48 | -2 290 791,22 | -5 729 083,26 | 28,6 % | 0,00 | -1 611 488,56 |
| Poistot ja arvonalentumiset | -3 067 800,00 | -760 184,52 | -2 307 615,48 | 24,8 % | 0,00 | -1 017 974,67 |
| TILIKAUDEN TULOS | -11 087 674,48 | -3 050 975,74 | -8 036 698,74 | 27,5 % | 0,00 | -2 629 463,23 |
| YLIJÄÄMÄ / ALIJÄÄMÄ | -11 087 674,48 | -3 050 975,74 | -8 036 698,74 | 27,5 % | 0,00 | -2 629 463,23 |

Tuotot 2026



Menot 2026

