

**Huhtikuu 2026**

	TA 2026 + muutokset	Toteuma 2026	Ylitys/alitus	Toteuma-%	Toteuma 2025
3001 Vesi- ja jätevesimaksut	1 513 000,00	361 669,46	1 151 330,54	23,9 %	369 340,34
3003 Vesihuollon liittymismaksut	20 400,00	9 200,00	11 200,00	45,1 %	4 800,00
3004 Muut vesihuollon myyntituotot	8 000,00	6 052,38	1 947,62	75,7 %	4 418,83
3015 Kaukolämmön myyntituotot	400 000,00	156 628,06	243 371,94	39,2 %	130 174,98
3060 Metsän myyntituotot	200 000,00	45 900,34	154 099,66	23,0 %	20 663,75
<b>Liiketoiminnan myyntituotot</b>	<b>2 141 400,00</b>	<b>579 450,24</b>	<b>1 561 949,76</b>	<b>27,1 %</b>	<b>529 397,90</b>
3100 Kotikuntakorvaukset	378 470,00	133 712,00	244 758,00	35,3 %	127 240,00
3109 Myyntituotot kunnilta	145 000,00	0,00	145 000,00	0,0 %	0,00
<b>Korvaukset kunnilta ja kuntayhteisöiltä</b>	<b>523 470,00</b>	<b>133 712,00</b>	<b>389 758,00</b>	<b>25,5 %</b>	<b>127 240,00</b>
3130 Oppisopimuskoul. korvaus	0,00	100,00	-100,00	0,0 %	100,00
3137 Ruokapalvelujen myyntitulot	20 000,00	5 912,73	14 087,27	29,6 %	7 505,10
3139 Henkilöstön maks. ateriakorv.	0,00	271,97	-271,97	0,0 %	428,74
3140 Muut myyntituotot	363 122,00	18 490,00	344 632,00	5,1 %	48 938,45
<b>Muut suoritteiden myyntituotot</b>	<b>383 122,00</b>	<b>24 774,70</b>	<b>358 347,30</b>	<b>6,5 %</b>	<b>56 972,29</b>
<b>Myyntituotot</b>	<b>3 047 992,00</b>	<b>737 936,94</b>	<b>2 310 055,06</b>	<b>24,2 %</b>	<b>713 610,19</b>
3275 Muut opetus- ja kult.t.maks.	138 100,00	58 262,00	79 838,00	42,2 %	48 900,50
<b>Opetus- ja kulttuuritoimen maksut</b>	<b>138 100,00</b>	<b>58 262,00</b>	<b>79 838,00</b>	<b>42,2 %</b>	<b>48 900,50</b>
3280 Varhaiskasv. asiakasmaksut	403 000,00	107 472,00	295 528,00	26,7 %	114 556,59
3285 Rak.valvonta- ja tark.maks	68 300,00	22 394,30	45 905,70	32,8 %	13 936,23
<b>Yhdyskuntapalvelun maksut</b>	<b>471 300,00</b>	<b>129 866,30</b>	<b>341 433,70</b>	<b>27,6 %</b>	<b>128 492,82</b>
3294 Muut palvelumaksut	20 500,00	12 075,14	8 424,86	58,9 %	12 703,26
<b>Muut palvelumaksut</b>	<b>20 500,00</b>	<b>12 075,14</b>	<b>8 424,86</b>	<b>58,9 %</b>	<b>12 703,26</b>
<b>Maksutuotot</b>	<b>629 900,00</b>	<b>200 203,44</b>	<b>429 696,56</b>	<b>31,8 %</b>	<b>190 096,58</b>
3301 Muut tuet ja av. valtiolta	50 654,00	243 381,96	-192 727,96	480,5 %	232 825,66
3302 Tuet ja av. kunnilta ja kuntay	0,00	0,00	0,00	0,0 %	6 347,37
3315 Muut tuet ja avustukset muilta	0,00	1 660,00	-1 660,00	0,0 %	5 620,00
3330 Kelan korvaus työterveyshuoll.	100 000,00	0,00	100 000,00	0,0 %	0,00
3335 Muut tuet ja avustukset	0,00	0,00	0,00	0,0 %	5 500,00
<b>Tuet ja avustukset</b>	<b>150 654,00</b>	<b>245 041,96</b>	<b>-94 387,96</b>	<b>162,7 %</b>	<b>250 293,03</b>
3410 Asuntojen vuokrat	116 946,00	102 186,51	14 759,49	87,4 %	99 926,95
3420 Muiden rakennusten vuokrat	664 915,00	705 113,37	-40 198,37	106,0 %	791 535,58
3430 Maa- ja vesialueiden vuokrat	165 000,00	750,90	164 249,10	0,5 %	893,39
3460 Muut vuokratuotot	131 780,00	28 876,58	102 903,42	21,9 %	289 056,19
<b>Vuokratuotot</b>	<b>1 078 641,00</b>	<b>836 927,36</b>	<b>241 713,64</b>	<b>77,6 %</b>	<b>1 181 412,11</b>
<b>Vuokratuotot</b>	<b>1 078 641,00</b>	<b>836 927,36</b>	<b>241 713,64</b>	<b>77,6 %</b>	<b>1 181 412,11</b>
3530 Perintämaksu	1 910,00	1 027,50	882,50	53,8 %	829,97
3540 Muut toimintatuotot	1 110,00	4 175,08	-3 065,08	376,1 %	13 725,49
<b>Muut toimintatuotot</b>	<b>3 020,00</b>	<b>5 202,58</b>	<b>-2 182,58</b>	<b>172,3 %</b>	<b>14 555,46</b>
<b>Muut toimintatuotot</b>	<b>3 020,00</b>	<b>5 202,58</b>	<b>-2 182,58</b>	<b>172,3 %</b>	<b>14 555,46</b>
<b>TOIMINTATUOTOT</b>	<b>4 910 207,00</b>	<b>2 025 312,28</b>	<b>2 884 894,72</b>	<b>41,2 %</b>	<b>2 349 967,37</b>
4001 Vakinaisten palkat KuEL	-14 610 824,75	-4 222 187,92	-10 388 636,83	28,9 %	-3 931 379,71
4002 Tilapäisten palkat KuEL	-1 980 542,65	-917 874,02	-1 062 668,63	46,3 %	-867 513,64
4003 Erilliskorvaukset KuEL	-322 062,00	-115 866,80	-206 195,20	36,0 %	-118 922,55
4004 Sairauslomasijaiset KuEL	-139 900,00	-139 759,70	-140,30	99,9 %	-158 313,24
4005 Vuosiloma- ja muut sij.KuEL	-238 500,00	-171 887,47	-66 612,53	72,1 %	-306 355,29

**Huhtikuu 2026**

	TA 2026 + muutokset	Toteuma 2026	Ylitys/alitus	Toteuma-%	Toteuma 2025
4006 Opettajien palkat VaEL	-1 817 093,59	-538 794,09	-1 278 299,50	29,7 %	-566 151,01
4007 Opettajien sijaist.palkat VaEL	-30 000,00	-947,80	-29 052,20	3,2 %	-1 088,19
4008 Opett.sair.lomasij palkat VaEL	-1 000,00	-8 173,90	7 173,90	817,4 %	-5 859,33
4009 Opettajien erilliskorv. VaEL	-3 000,00	-3 074,26	74,26	102,5 %	-2 006,18
4010 Työllistämispalkat KuEL	-184 080,00	-77 419,30	-106 660,70	42,1 %	-21 786,49
4011 Viranhalt. kokouspalkkiot	-38 700,00	-4 870,00	-33 830,00	12,6 %	-3 710,56
4012 Luottamush. kokous- ja vuosip	-184 400,00	-22 020,10	-162 379,90	11,9 %	-15 808,60
4013 Asiantuntijapalkkiot SOTU	-20 500,00	-3 521,21	-16 978,79	17,2 %	-957,21
4020 Ravintoetukorvaukset, alv	-22 217,00	-9 526,20	-12 690,80	42,9 %	-7 744,20
4021 Puhelinetukorvaukset	-13 118,00	-4 408,39	-8 709,61	33,6 %	-4 477,56
4025 Luontoisedut tulo	35 335,00	13 934,59	21 400,41	39,4 %	12 221,76
<b>Palkat ja palkkiot</b>	<b>-19 570 602,99</b>	<b>-6 226 396,57</b>	<b>-13 344 206,42</b>	<b>31,8 %</b>	<b>-5 999 852,00</b>
4100 KuEL-maksu palkkaperusteinen	-3 089 110,64	-992 718,99	-2 096 391,65	32,1 %	-937 386,53
4102 KuEL-maksu eläkemenerust.	0,00	0,00	0,00	0,0 %	-3 553,69
4105 VaEL-maksu opettajat	-316 174,29	-102 402,67	-213 771,62	32,4 %	-101 492,93
4110 Eläkevakuutusmaksut (tasaus)	-593 100,00	-182 723,80	-410 376,20	30,8 %	-185 819,84
<b>Eläkekulut</b>	<b>-3 998 384,92</b>	<b>-1 277 845,46</b>	<b>-2 720 539,46</b>	<b>32,0 %</b>	<b>-1 228 252,99</b>
4150 Työnantajan sairausvakuutusmaks	-371 841,46	-119 520,65	-252 320,81	32,1 %	-112 701,39
4160 Työttömyysvakuutusmaksut	-240 718,42	-69 144,44	-171 573,98	28,7 %	-44 053,62
4170 Tapaturmavakuutusmaksut	0,00	-15 972,28	15 972,28	0,0 %	0,00
4180 Taloudell.tuen maksuosuus Keva	-7 828,24	0,00	-7 828,24	0,0 %	0,00
<b>Muut henkilösivukulut</b>	<b>-620 388,11</b>	<b>-204 637,37</b>	<b>-415 750,74</b>	<b>33,0 %</b>	<b>-156 755,01</b>
<b>Henkilösivukulut</b>	<b>-4 618 773,04</b>	<b>-1 482 482,83</b>	<b>-3 136 290,21</b>	<b>32,1 %</b>	<b>-1 385 008,00</b>
4230 Sairausvakuutuskorvaukset	0,00	33 354,42	-33 354,42	0,0 %	47 256,00
4240 Tapaturmakorvaukset	0,00	8 229,83	-8 229,83	0,0 %	1 507,69
4260 Muut henkilöstömenojen korj.er	0,00	3 545,50	-3 545,50	0,0 %	1 604,40
<b>Henkilöstökorvaukset</b>	<b>0,00</b>	<b>45 129,75</b>	<b>-45 129,75</b>	<b>0,0 %</b>	<b>50 368,09</b>
<b>Henkilöstökulut</b>	<b>-24 189 376,03</b>	<b>-7 663 749,65</b>	<b>-16 525 626,38</b>	<b>31,7 %</b>	<b>-7 334 491,91</b>
4301 Asiakaspalv.ostot kunnilta	-858 554,00	-172 755,68	-685 798,32	20,1 %	-170 777,21
4311 Asiakaspalv.ostot muilta	-82 720,00	-65 778,23	-16 941,77	79,5 %	-46 124,20
<b>Asiakaspalvelujen ostot</b>	<b>-941 274,00</b>	<b>-238 533,91</b>	<b>-702 740,09</b>	<b>25,3 %</b>	<b>-216 901,41</b>
4340 Rahoitus- ja pankkipalvelut	-15 550,00	-3 672,63	-11 877,37	23,6 %	-6 568,04
4341 Asiantuntijapalvelut	-899 244,00	-342 282,97	-556 961,03	38,1 %	-242 109,96
4342 ICT-palvelut	-973 844,00	-406 144,68	-567 699,32	41,7 %	-408 715,89
4343 Toimistopalvelut	-4 620,00	-857,42	-3 762,58	18,6 %	-464,71
4348 Tulkkauspalvelut	-400,00	0,00	-400,00	0,0 %	0,00
4350 Painatukset ja ilmoitukset	-132 498,00	-23 356,55	-109 141,45	17,6 %	-34 257,50
4360 Postipalvelut	-66 820,00	-16 002,14	-50 817,86	23,9 %	-13 632,58
4361 Telepalvelut	-149 886,00	-42 826,27	-107 059,73	28,6 %	-42 363,92
4370 Vakuutukset	-85 580,00	-137 491,00	51 911,00	160,7 %	-79 034,74
4380 Puhtaanapito- ja pesulapalvelu	-835 310,00	-354 182,85	-481 127,15	42,4 %	-308 139,66
4385 Jätehuoltomaksut	-133 450,00	-38 173,47	-95 276,53	28,6 %	-37 283,20
4390 Rak.ja al.rak.-ja kunn.pitopal	-1 547 900,00	-470 746,95	-1 077 153,05	30,4 %	-352 456,70
4400 Kon, kal, laitt. ja rak.kunn.p	-53 600,00	-22 440,36	-31 159,64	41,9 %	-19 177,31
4410 Majoitus- ja ravitsemuspalv.	-187 550,00	-45 520,77	-142 029,23	24,3 %	-42 883,85

**Huhtikuu 2026**

	TA 2026 +muutokset	Toteuma 2026	Ylitys/alitus	Toteuma-%	Toteuma 2025
4420 Matkustus- ja kuljetuspalv.	-405 547,00	-139 480,51	-266 066,49	34,4 %	-110 665,58
4423 Joukkoliikenne seutulippu	-145 000,00	-37 898,79	-107 101,21	26,1 %	-39 886,57
4425 Oppilaskuljetukset	-1 029 178,00	-292 295,99	-736 882,01	28,4 %	-300 303,60
4430 Sosiaali- ja terv.palvelut	-270 000,00	-56 960,98	-213 039,02	21,1 %	-78 429,84
4437 Kustannusten korvaukset	-70 000,00	-20 055,45	-49 944,55	28,7 %	-19 701,22
4440 Koulutus- ja kulttuuripalvelut	-229 287,00	-87 394,65	-141 892,35	38,1 %	-65 577,64
4450 Osuus verotuskustannuksiin	-105 000,00	-24 593,56	-80 406,44	23,4 %	-25 178,96
4455 Muualle johdettava jätevesi	-530 000,00	-188 181,20	-341 818,80	35,5 %	-132 725,72
4460 Muut yhteistoimintaosuudet	-1 664 615,00	-542 917,70	-1 121 697,30	32,6 %	-493 780,76
4470 Muut palvelut	-773 350,00	-331 537,93	-441 812,07	42,9 %	-337 251,77
<b>Muiden palveluiden ostot</b>	<b>-10 308 229,00</b>	<b>-3 625 014,82</b>	<b>-6 683 214,18</b>	<b>35,2 %</b>	<b>-3 190 589,72</b>
<b>Palvelujen ostot</b>	<b>-11 249 503,00</b>	<b>-3 863 548,73</b>	<b>-7 385 954,27</b>	<b>34,3 %</b>	<b>-3 407 491,13</b>
4500 Toimisto- ja koulutarvikkeet	-137 536,00	-39 348,27	-98 187,73	28,6 %	-38 005,39
4510 Kirjallisuus	-371 684,00	-169 863,99	-201 820,01	45,7 %	-97 456,99
4520 Elintarvikkeet	-788 705,00	-253 164,20	-535 540,80	32,1 %	-238 680,49
4530 Vaatteisto	-85 450,00	-22 162,80	-63 287,20	25,9 %	-18 928,30
4533 Lääkkeet	-1 285,00	-52,76	-1 232,24	4,1 %	-18,58
4536 Hoitotarvikkeet	-7 100,00	-984,62	-6 115,38	13,9 %	-954,61
4550 Puhdistus- ja siivoustarvikkeet	-16 240,00	-5 594,75	-10 645,25	34,5 %	-4 356,96
4555 Puhdistus- ja siivousaineet	-25 610,00	-6 389,59	-19 220,41	24,9 %	-6 110,75
4560 Poltto- ja voiteluaineet	-22 200,00	-4 044,73	-18 155,27	18,2 %	-3 566,94
4568 Lämmitys	-592 500,00	-286 706,57	-305 793,43	48,4 %	-235 864,73
4569 Sähkö	-1 152 750,00	-359 376,60	-793 373,40	31,2 %	-320 948,85
4570 Vesi	-176 640,00	-40 608,96	-136 031,04	23,0 %	-37 423,07
4580 Kalusto	-368 683,00	-98 962,57	-269 720,43	26,8 %	-125 427,48
4590 Rakennusmateriaali	-215 500,00	-150 061,08	-65 438,92	69,6 %	-71 848,41
4600 Muu materiaali	-169 198,00	-47 971,38	-121 226,62	28,4 %	-52 324,99
<b>Ostot tilikauden aikana</b>	<b>-4 131 081,00</b>	<b>-1 485 292,87</b>	<b>-2 645 788,13</b>	<b>36,0 %</b>	<b>-1 251 916,54</b>
<b>Aineet, tarvikkeet ja tavarat</b>	<b>-4 131 081,00</b>	<b>-1 485 292,87</b>	<b>-2 645 788,13</b>	<b>36,0 %</b>	<b>-1 251 916,54</b>
4700 Lasten kotihoidon tuki	-400 000,00	-105 661,22	-294 338,78	26,4 %	-105 956,63
4705 Yksityisen hoidon tuki	-15 000,00	-2 078,28	-12 921,72	13,9 %	-1 973,36
4707 Yks.hoidon kuntalisä	-12 000,00	-1 900,00	-10 100,00	15,8 %	-1 900,00
4724 Kuntouttava työtoiminta	-200,00	0,00	-200,00	0,0 %	-108,00
4739 Muut avustukset kotitalouksill	-80 000,00	-16 037,98	-63 962,02	20,0 %	-18 017,30
<b>Avustukset kotitalouksille</b>	<b>-507 200,00</b>	<b>-125 677,48</b>	<b>-381 522,52</b>	<b>24,8 %</b>	<b>-127 955,29</b>
4740 Avustukset yhteisöille	-487 700,00	-90 500,00	-397 200,00	18,6 %	-42 000,00
4745 Työmarkkinatuen kuntaos.KELA	-550 000,00	-184 153,18	-365 846,82	33,5 %	-153 387,51
4750 Muut avustukset yhteisöille	0,00	-2 500,00	2 500,00	0,0 %	-2 776,33
<b>Avustukset yhteisöille</b>	<b>-1 037 700,00</b>	<b>-277 153,18</b>	<b>-760 546,82</b>	<b>26,7 %</b>	<b>-198 163,84</b>
<b>Avustukset</b>	<b>-1 544 900,00</b>	<b>-402 830,66</b>	<b>-1 142 069,34</b>	<b>26,1 %</b>	<b>-326 119,13</b>
4800 Maa- ja vesialueiden vuokrat	-2 500,00	-500,00	-2 000,00	20,0 %	-500,00
4820 Rak.- ja huoneistojen vuokrat	-110 500,00	-24 562,11	-85 937,89	22,2 %	-35 331,98
4821 Yhtiövastikkeet	-35 700,00	-16 785,79	-18 914,21	47,0 %	-15 631,07
4840 Koneiden ja laitt. vuokrat	-237 931,00	-99 392,61	-138 538,39	41,8 %	-98 496,86
4860 Muut vuokrat	-43 250,00	-16 845,94	-26 404,06	39,0 %	-21 632,78

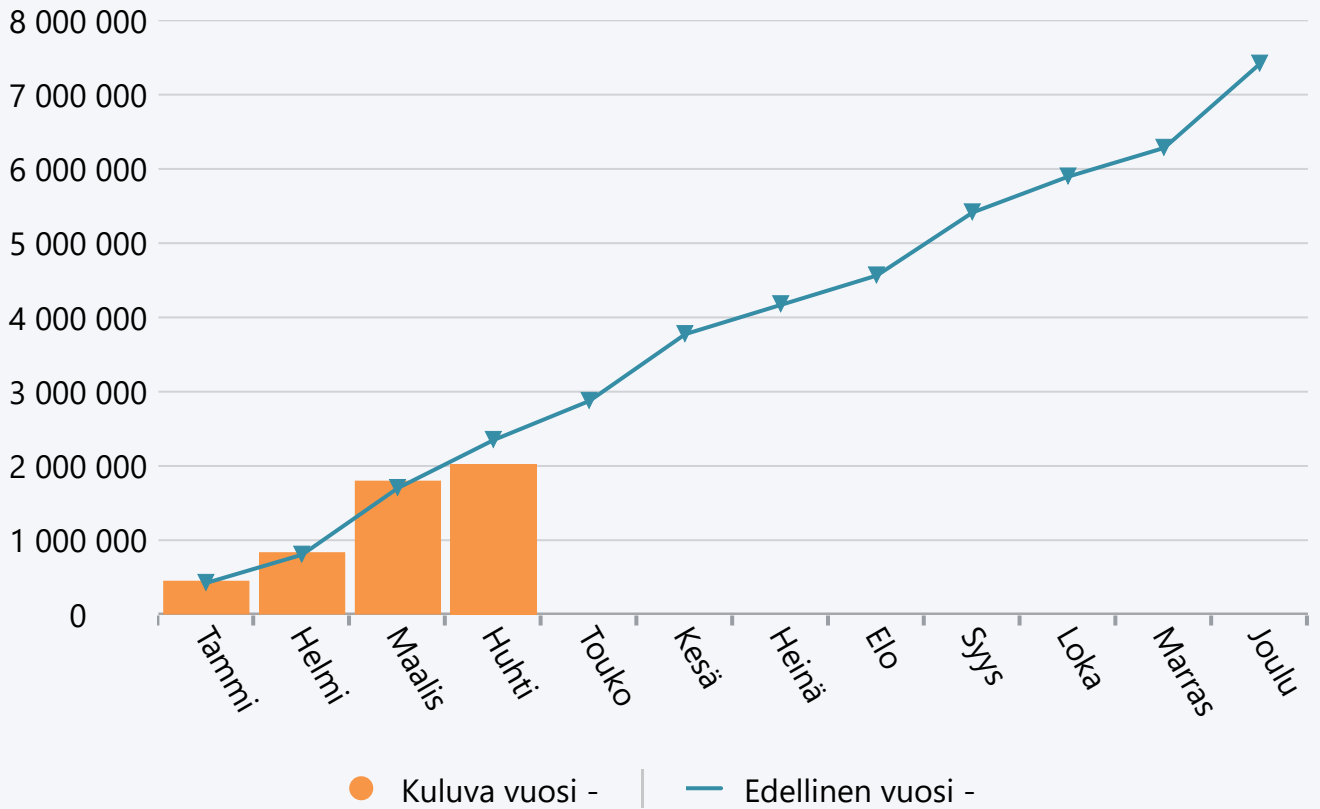
## Huhtikuu 2026

	TA 2026 +muutokset	Toteuma 2026	Ylitys/alitus	Toteuma-%	Toteuma 2025
<b>Vuokrat</b>	<b>-429 881,00</b>	<b>-158 086,45</b>	<b>-271 794,55</b>	<b>36,8 %</b>	<b>-171 592,69</b>
4900 Välilliset verot	-1 180,00	-1 331,96	151,96	112,9 %	-1 084,15
4915 Ajoneuvovero	-1 790,00	0,00	-1 790,00	0,0 %	0,00
4920 Kiinteistövero	-130,00	0,00	-130,00	0,0 %	0,00
4921 Myyntisaamisten luottotappiot	-900,00	697,65	-1 597,65	-77,5 %	922,36
4930 Merkkipäivälahjat	-18 720,00	-2 259,05	-16 460,95	12,1 %	-3 544,99
4935 Stipendit	-800,00	0,00	-800,00	0,0 %	0,00
4938 Koulutapaturmat	-1 300,00	-770,88	-529,12	59,3 %	-2 200,70
4940 Muut kulut	-77 135,00	-53 576,80	-23 558,20	69,5 %	-42 276,54
<b>Muut toimintakulut</b>	<b>-101 955,00</b>	<b>-57 241,04</b>	<b>-44 713,96</b>	<b>56,1 %</b>	<b>-48 184,02</b>
<b>TOIMINTAKULUT</b>	<b>-41 646 696,03</b>	<b>-13 630 749,40</b>	<b>-28 015 946,63</b>	<b>32,7 %</b>	<b>-12 539 795,42</b>
<b>TOIMINTAKATE YHTEENSÄ</b>	<b>-36 736 489,03</b>	<b>-11 605 437,12</b>	<b>-25 131 051,91</b>	<b>31,6 %</b>	<b>-10 189 828,05</b>
5000 Kunnan tulovero	13 919 000,00	5 091 314,77	8 827 685,23	36,6 %	4 718 708,56
5100 Kiinteistövero	26 500 000,00	1 093 135,73	25 406 864,27	4,1 %	1 634 937,98
5200 Osuus yhteisöveron tuotosta	2 156 000,00	845 750,19	1 310 249,81	39,2 %	1 001 187,02
<b>Verotulot</b>	<b>42 575 000,00</b>	<b>7 030 200,69</b>	<b>35 544 799,31</b>	<b>16,5 %</b>	<b>7 354 833,56</b>
5501 Kunnan peruspalv. valtionosuus	-4 660 681,00	-1 556 448,00	-3 104 233,00	33,4 %	-1 584 096,00
5801 Verotuloihin perustuva tasaus	-342 759,00	-113 856,00	-228 903,00	33,2 %	-87 996,00
5803 Opetus- ja kultt.toim. muu vos	-425 295,00	-269 788,00	-155 507,00	63,4 %	-157 644,00
5890 Verotulojen menetyst. kompens.	1 309 372,00	427 304,00	882 068,00	32,6 %	437 192,00
<b>Valtionosuudet</b>	<b>-4 119 363,00</b>	<b>-1 512 788,00</b>	<b>-2 606 575,00</b>	<b>36,7 %</b>	<b>-1 392 544,00</b>
6020 Korkotuotot sij. ja tall.	50 000,00	4 089,93	45 910,07	8,2 %	7 461,71
6030 Maksuliikennetilien korot	0,00	260,81	-260,81	0,0 %	0,00
<b>Korkotuotot</b>	<b>50 000,00</b>	<b>4 350,74</b>	<b>45 649,26</b>	<b>8,7 %</b>	<b>7 461,71</b>
6100 Osinkotuotot ja osuusp.om.kor.	100 000,00	3 968,00	96 032,00	4,0 %	34 081,45
6120 Verotilityst.korot ja korotuks	0,00	51,66	-51,66	0,0 %	0,00
6130 Viivästyskorkotulot	0,00	1 211,34	-1 211,34	0,0 %	1 768,84
6160 Arvopapereiden myyntivoitot	1 200 000,00	904 602,56	295 397,44	75,4 %	184 000,00
6170 Muut rahoitustuotot	50 000,00	0,00	50 000,00	0,0 %	0,00
<b>Muut rahoitustuotot</b>	<b>1 350 000,00</b>	<b>909 833,56</b>	<b>440 166,44</b>	<b>67,4 %</b>	<b>219 850,29</b>
6210 Korkokulut lainoista ulkop	-170 000,00	-24 043,22	-145 956,78	14,1 %	-39 078,41
<b>Korkokulut</b>	<b>-170 000,00</b>	<b>-24 043,22</b>	<b>-145 956,78</b>	<b>14,1 %</b>	<b>-39 078,41</b>
6310 Verotilitysten korot	-1 000,00	0,00	-1 000,00	0,0 %	0,00
6320 Viivästyskorot ja korotukset	-1 000,00	-363,20	-636,80	36,3 %	-183,66
6350 Luottoprovisiot	-4 000,00	-2 375,40	-1 624,60	59,4 %	-1 125,00
6360 Arvonl.vaiht.vast.rah.var.	-200 000,00	0,00	-200 000,00	0,0 %	0,00
6380 Muut rahoituskulut	0,00	-129,17	129,17	0,0 %	0,00
<b>Muut rahoituskulut</b>	<b>-206 000,00</b>	<b>-2 867,77</b>	<b>-203 132,23</b>	<b>1,4 %</b>	<b>-1 308,66</b>
<b>Rahoitustuotot ja -kulut</b>	<b>1 024 000,00</b>	<b>887 273,31</b>	<b>136 726,69</b>	<b>86,6 %</b>	<b>186 924,93</b>
<b>VUOSIKATE</b>	<b>2 743 147,97</b>	<b>-5 200 751,12</b>	<b>7 943 899,09</b>	<b>-189,6 %</b>	<b>-4 040 613,56</b>
7110 Poistot tietokoneohjelmista	-17 000,00	-5 722,68	-11 277,32	33,7 %	-7 811,20
7120 Poistot muista pitkävaik.menoi	-566 400,00	-198 724,16	-367 675,84	35,1 %	-191 614,36
7130 Poistot rakennuksista	-2 668 800,00	-855 768,46	-1 813 031,54	32,1 %	-906 256,60
7140 Poistot kiint.rak. ja laitt.	-2 499 700,00	-814 119,78	-1 685 580,22	32,6 %	-837 422,60
7150 Poistot koneista ja kalust	-237 700,00	-72 222,82	-165 477,18	30,4 %	-75 286,04

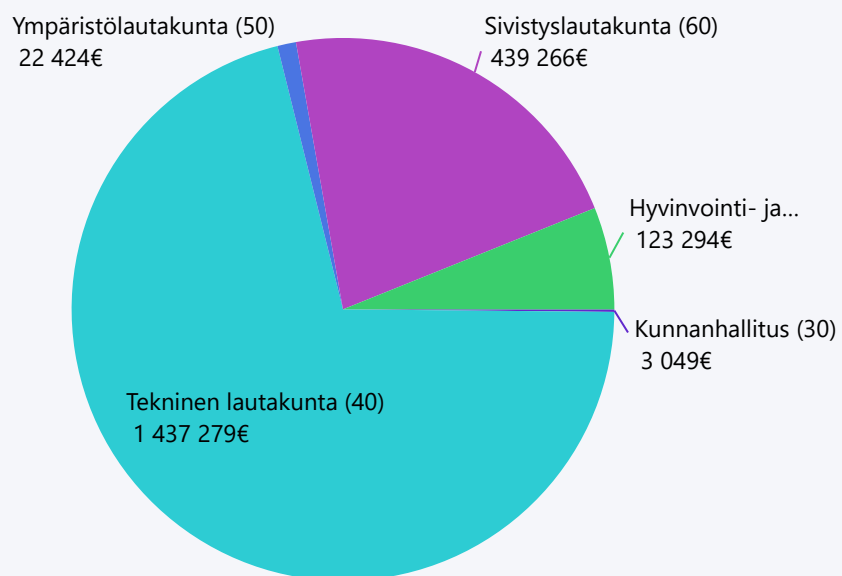
**Huhtikuu 2026**

	TA 2026 +muutokset	Toteuma 2026	Ylitys/alitus	Toteuma-%	Toteuma 2025
Suunnitelman mukaiset poistot	-5 989 600,00	-1 946 557,90	-4 043 042,10	32,5 %	-2 018 390,80
7200 Käyttöom.myyntivoit. ja -tap	0,00	1 840 126,39	-1 840 126,39	0,0 %	0,00
Kertaluonteiset poistot	0,00	1 840 126,39	-1 840 126,39	0,0 %	0,00
7230 Pys.vast.arvonalentumiset	-1 100 322,00	0,00	-1 100 322,00	0,0 %	0,00
Arvonalentumiset	-1 100 322,00	0,00	-1 100 322,00	0,0 %	0,00
Poistot ja arvonalentumiset	-7 089 922,00	-106 431,51	-6 983 490,49	1,5 %	-2 018 390,80
<b>TILIKAUDEN TULOS</b>	<b>-4 346 774,03</b>	<b>-5 307 182,63</b>	<b>960 408,60</b>	<b>122,1 %</b>	<b>-6 059 004,36</b>
<b>YLIJÄÄMÄ / ALIJÄÄMÄ</b>	<b>-4 346 774,03</b>	<b>-5 307 182,63</b>	<b>960 408,60</b>	<b>122,1 %</b>	<b>-6 059 004,36</b>

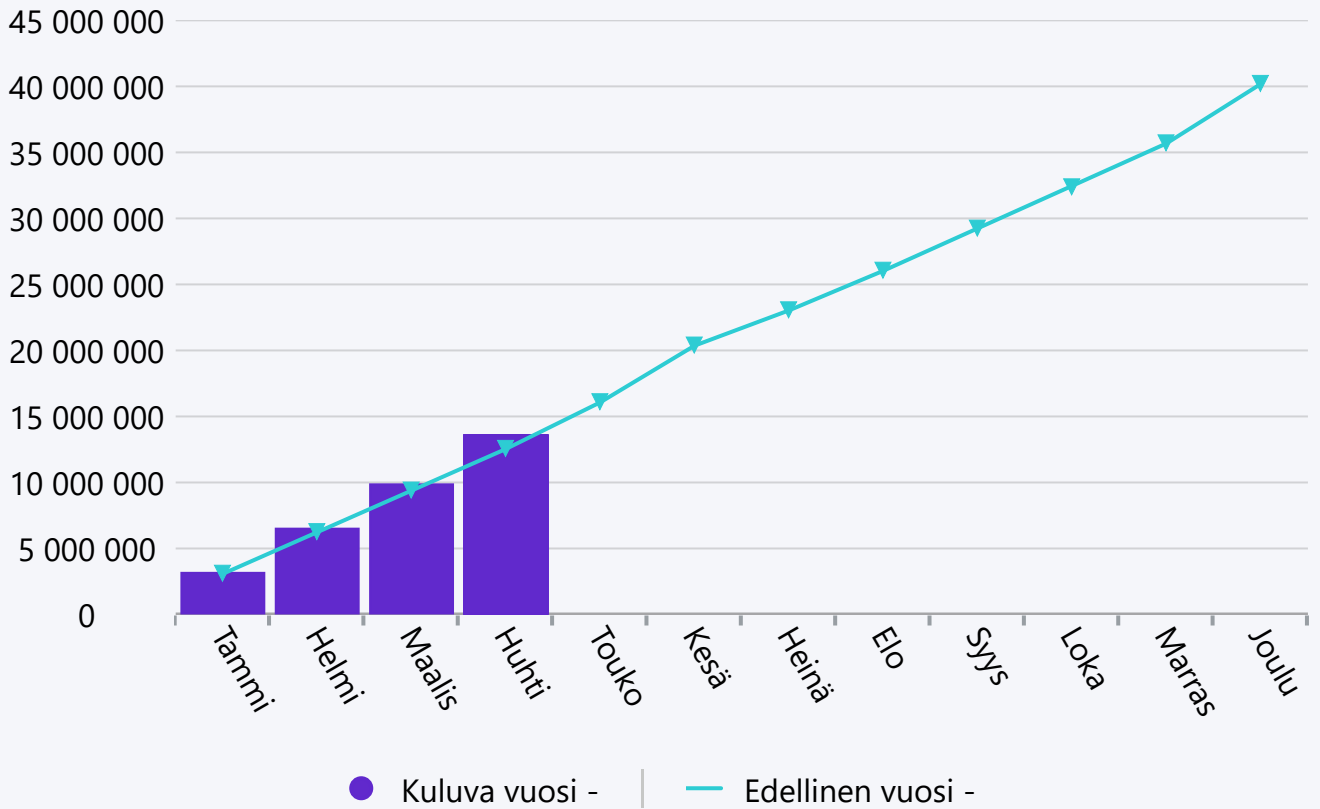
## Toimintatuotot



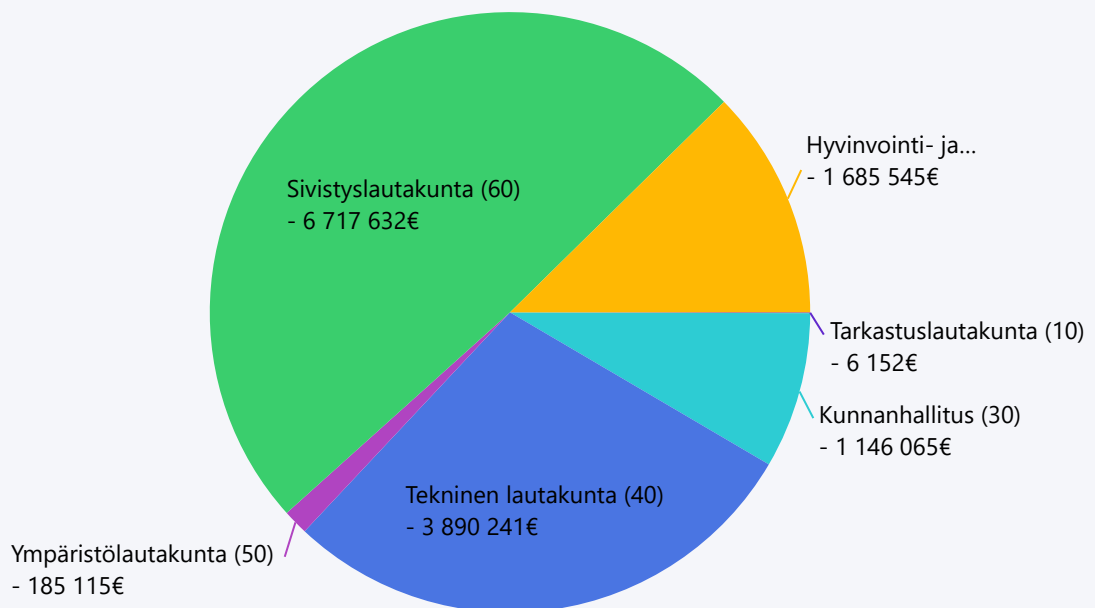
## Toimintatuotot



## Toimintakulut



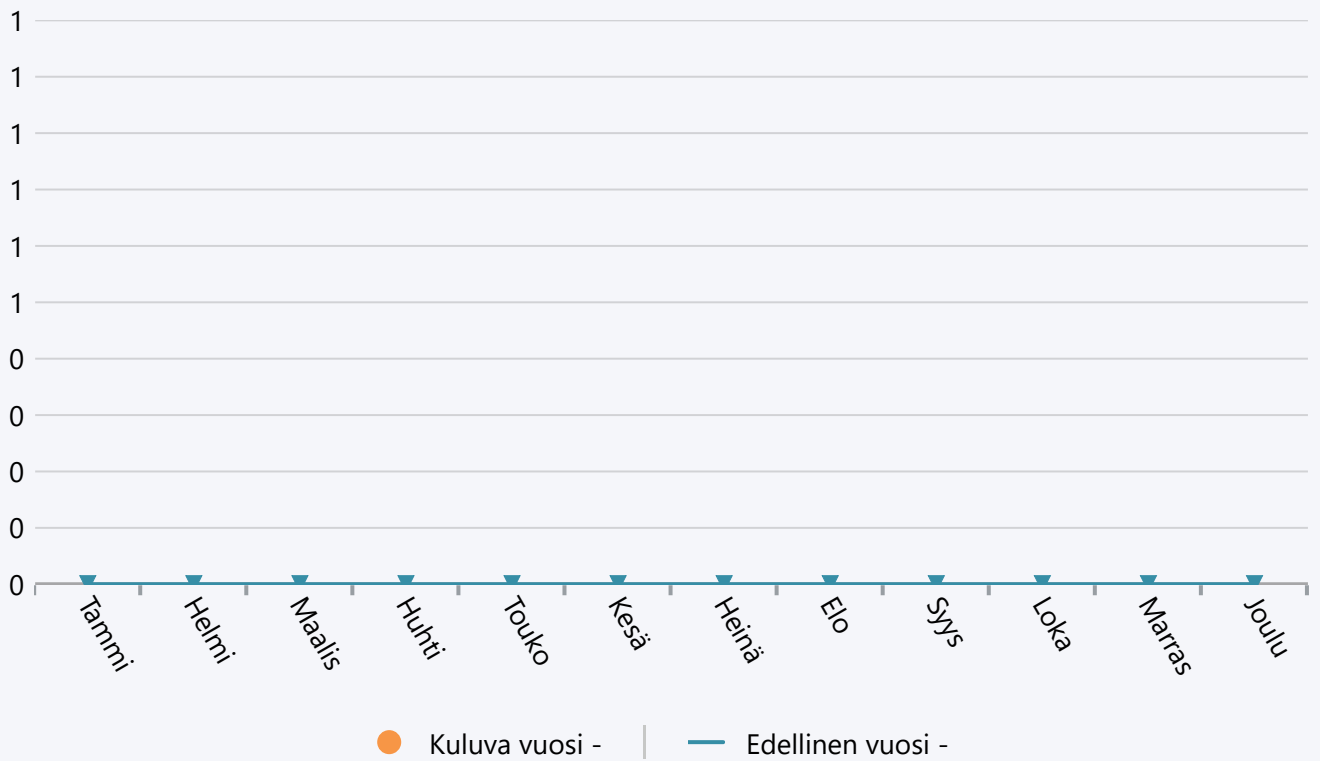
## Toimintakulut



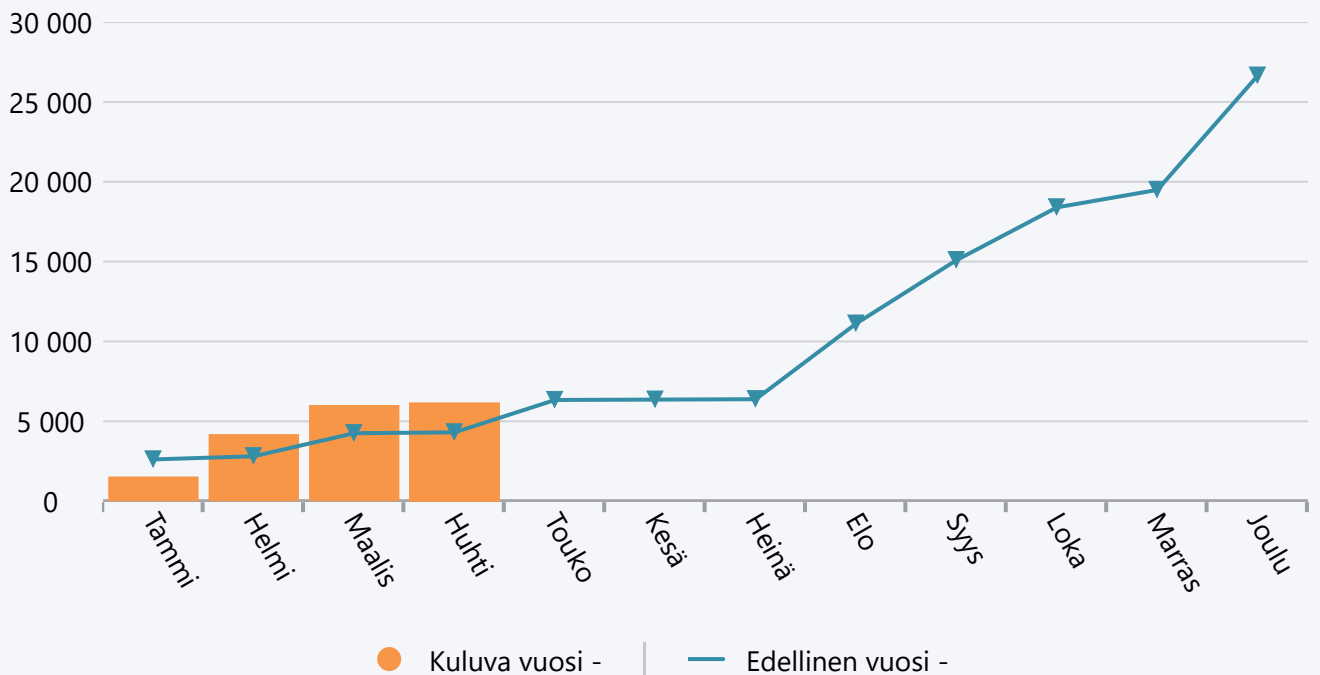
## Huhtikuu 2026 Tarkastuslautakunta

	TA 2026 +muutokset	Toteuma 2026	Ylitys/alitus	Toteuma-%	Määräraha muutos 2026	Toteuma 2025
Henkilöstökulut	-14 386	-1 675	-12 711	11,6 %	0	-1 040
Palvelujen ostot	-18 414	-4 477	-13 937	24,3 %	0	-3 269
Aineet, tarvikkeet ja tavarat	-200	0	-200	0,0 %	0	0
<b>TOIMINTAKULUT</b>	<b>-33 000</b>	<b>-6 152</b>	<b>-26 848</b>	<b>18,6 %</b>	<b>0</b>	<b>-4 309</b>
<b>TOIMINTAKATE YHTEENSÄ</b>	<b>-33 000</b>	<b>-6 152</b>	<b>-26 848</b>	<b>18,6 %</b>	<b>0</b>	<b>-4 309</b>
<b>VUOSIKATE</b>	<b>-33 000</b>	<b>-6 152</b>	<b>-26 848</b>	<b>18,6 %</b>	<b>0</b>	<b>-4 309</b>
<b>TILIKAUDEN TULOS</b>	<b>-33 000</b>	<b>-6 152</b>	<b>-26 848</b>	<b>18,6 %</b>	<b>0</b>	<b>-4 309</b>
<b>YLIJÄÄMÄ / ALIJÄÄMÄ</b>	<b>-33 000</b>	<b>-6 152</b>	<b>-26 848</b>	<b>18,6 %</b>	<b>0</b>	<b>-4 309</b>

## Tuotot 2026



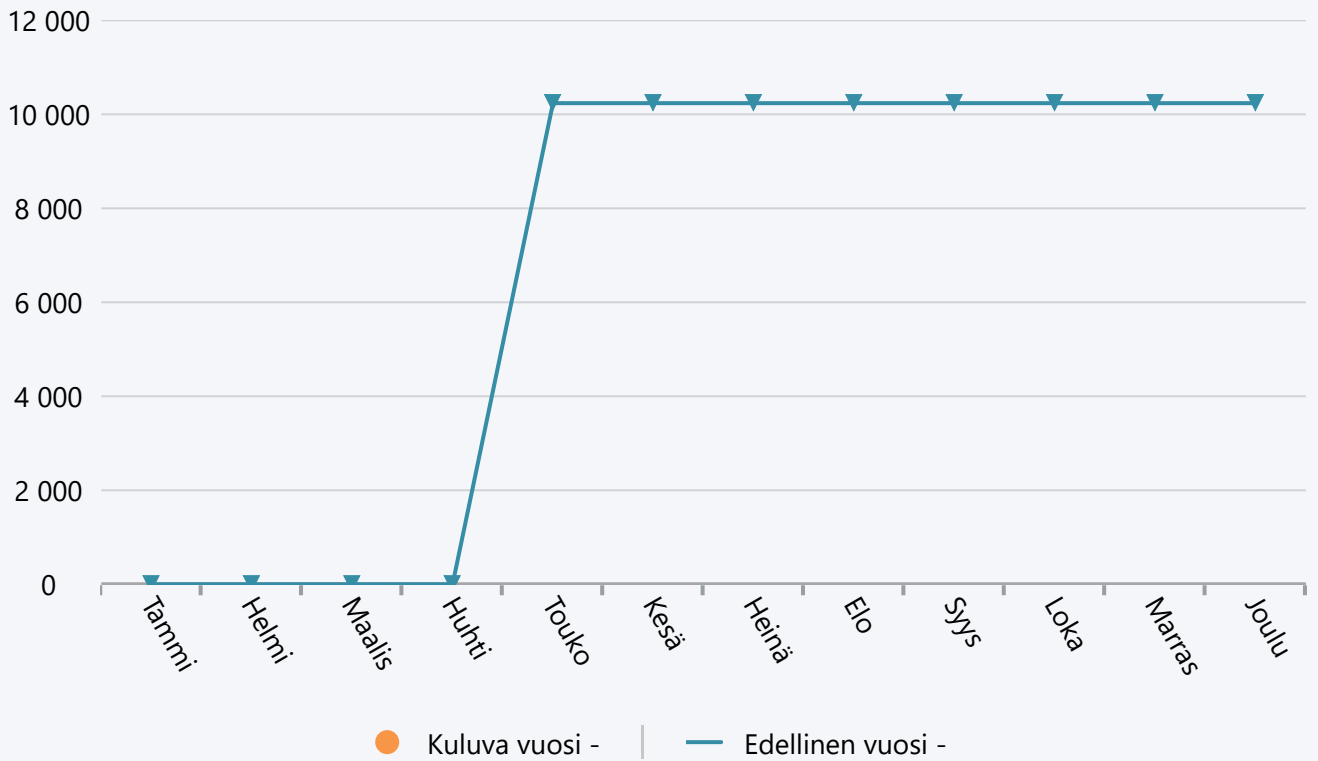
## Menot 2026



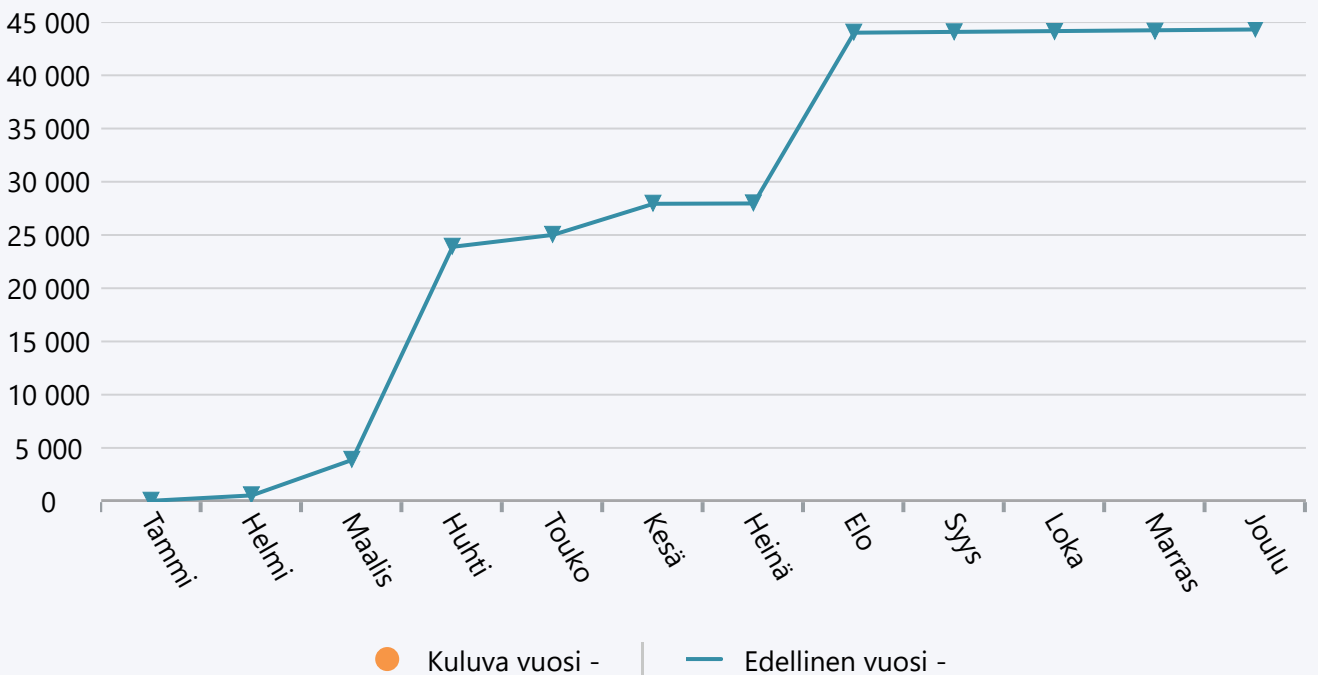
## Huhtikuu 2026 Keskusvaalilautakunta

	TA 2026 +muutokset	Toteuma 2026	Ylitys/alitus	Toteuma-%	Määräraha muutos 2026	Toteuma 2025
Henkilöstökulut	0	0	0	0,0 %	0	-17 830
Palvelujen ostot	0	0	0	0,0 %	0	-5 689
Aineet, tarvikkeet ja tavarat	0	0	0	0,0 %	0	-372
<b>TOIMINTAKULUT</b>	<b>0</b>	<b>0</b>	<b>0</b>	<b>0,0 %</b>	<b>0</b>	<b>-23 891</b>
<b>TOIMINTAKATE YHTEENSÄ</b>	<b>0</b>	<b>0</b>	<b>0</b>	<b>0,0 %</b>	<b>0</b>	<b>-23 891</b>
<b>VUOSIKATE</b>	<b>0</b>	<b>0</b>	<b>0</b>	<b>0,0 %</b>	<b>0</b>	<b>-23 891</b>
<b>TILIKAUDEN TULOS</b>	<b>0</b>	<b>0</b>	<b>0</b>	<b>0,0 %</b>	<b>0</b>	<b>-23 891</b>
<b>YLIJÄÄMÄ / ALIJÄÄMÄ</b>	<b>0</b>	<b>0</b>	<b>0</b>	<b>0,0 %</b>	<b>0</b>	<b>-23 891</b>

## Tuotot 2026



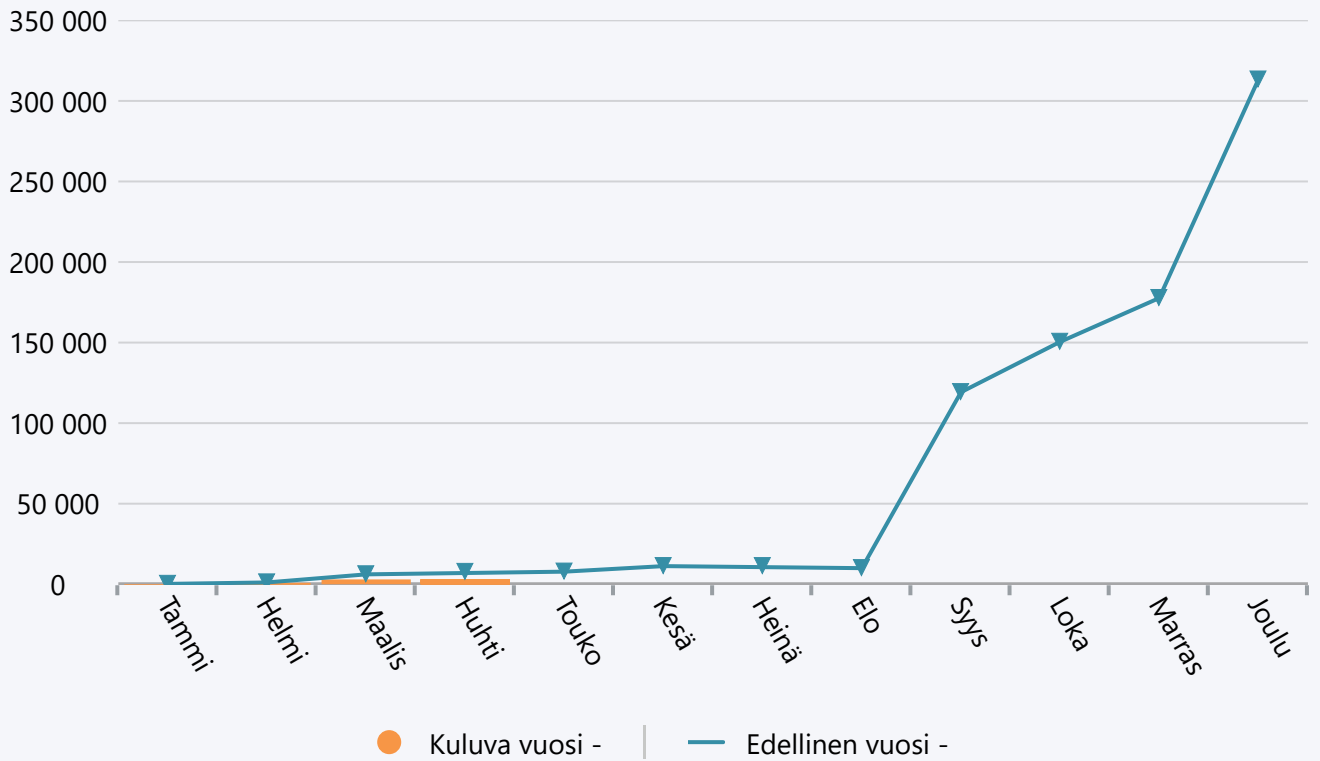
## Menot 2026



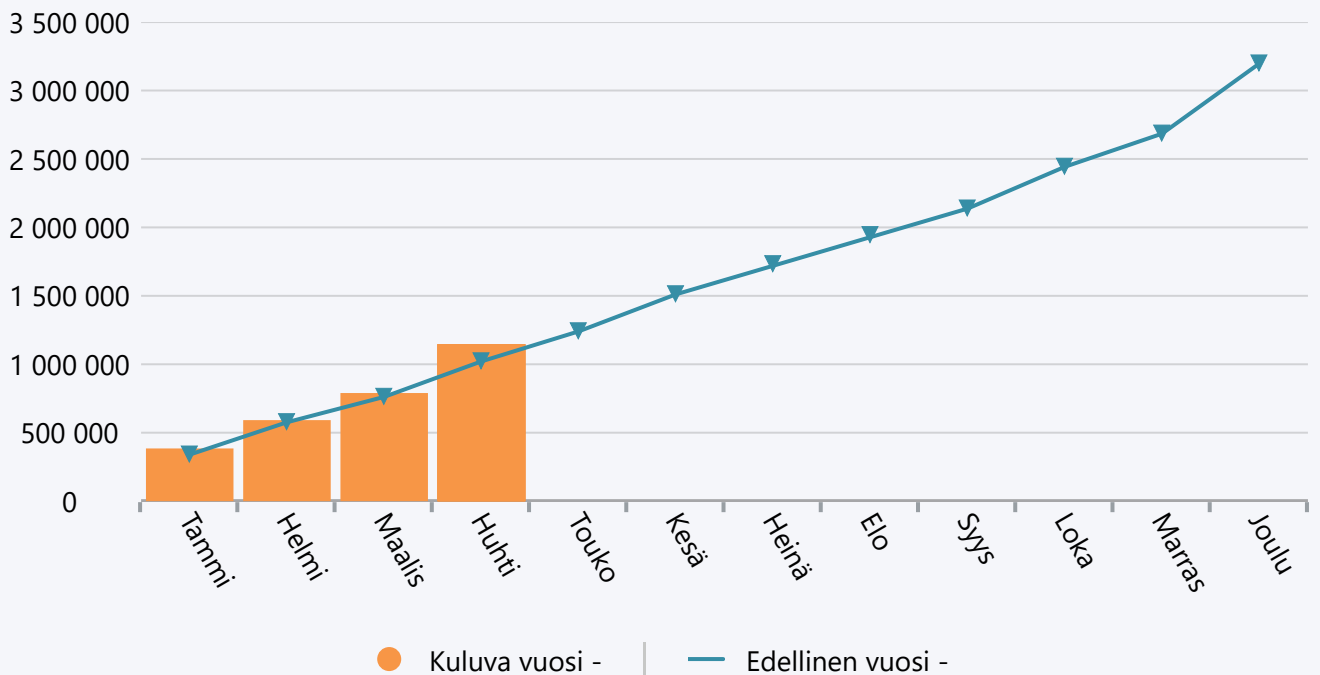
**Huhtikuu 2026 Kunnanhallitus**

	TA 2026 +muutokset	Toteuma 2026	Ylitys/alitus	Toteuma-%	Määräraha muutos 2026	Toteuma 2025
Myyntituotot	0	46	-46	0,0 %	0	209
Tuet ja avustukset	100 000	2	99 998	0,0 %	0	0
Vuokratuotot	165 000	751	164 249	0,5 %	0	893
Muut toimintatuotot	0	2 251	-2 251	0,0 %	0	6 535
<b>TOIMINTATUOTOT</b>	<b>265 000</b>	<b>3 049</b>	<b>261 951</b>	<b>1,2 %</b>	<b>0</b>	<b>7 637</b>
Henkilöstökulut	-1 240 957	-345 618	-895 339	27,9 %	0	-325 978
Palvelujen ostot	-2 013 100	-738 237	-1 274 863	36,7 %	0	-633 971
Aineet, tarvikkeet ja tavarat	-78 750	-37 062	-41 688	47,1 %	0	-49 540
Avustukset	-20 000	-4 500	-15 500	22,5 %	0	-200
Vuokrat	-12 000	-4 054	-7 946	33,8 %	0	-4 968
Muut toimintakulut	-39 130	-16 594	-22 536	42,4 %	0	-6 466
<b>TOIMINTAKULUT</b>	<b>-3 403 937</b>	<b>-1 146 065</b>	<b>-2 257 872</b>	<b>33,7 %</b>	<b>0</b>	<b>-1 021 122</b>
<b>TOIMINTAKATE YHTEENSÄ</b>	<b>-3 138 937</b>	<b>-1 143 015</b>	<b>-1 995 922</b>	<b>36,4 %</b>	<b>0</b>	<b>-1 013 485</b>
Rahoitustuotot ja -kulut	0	196	-196	0,0 %	0	194
<b>VUOSIKATE</b>	<b>-3 138 937</b>	<b>-1 142 819</b>	<b>-1 996 118</b>	<b>36,4 %</b>	<b>0</b>	<b>-1 013 291</b>
Poistot ja arvonalentumiset	-1 142 410	-130 916	-1 011 494	11,5 %	0	-160 627
<b>TILIKAUDEN TULOS</b>	<b>-4 281 347</b>	<b>-1 273 735</b>	<b>-3 007 612</b>	<b>29,8 %</b>	<b>0</b>	<b>-1 173 918</b>
<b>YLIJÄÄMÄ / ALIJÄÄMÄ</b>	<b>-4 281 347</b>	<b>-1 273 735</b>	<b>-3 007 612</b>	<b>29,8 %</b>	<b>0</b>	<b>-1 173 918</b>

## Tuotot 2026



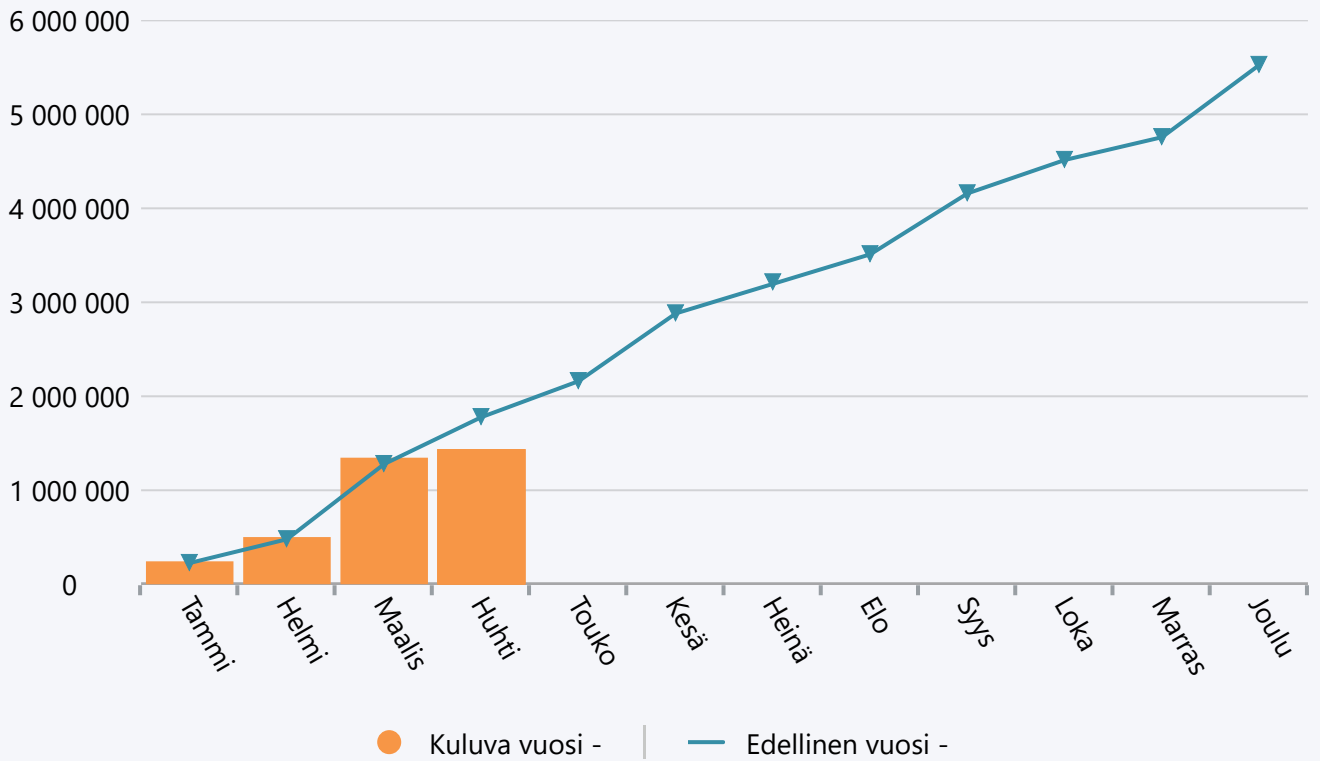
## Menot 2026



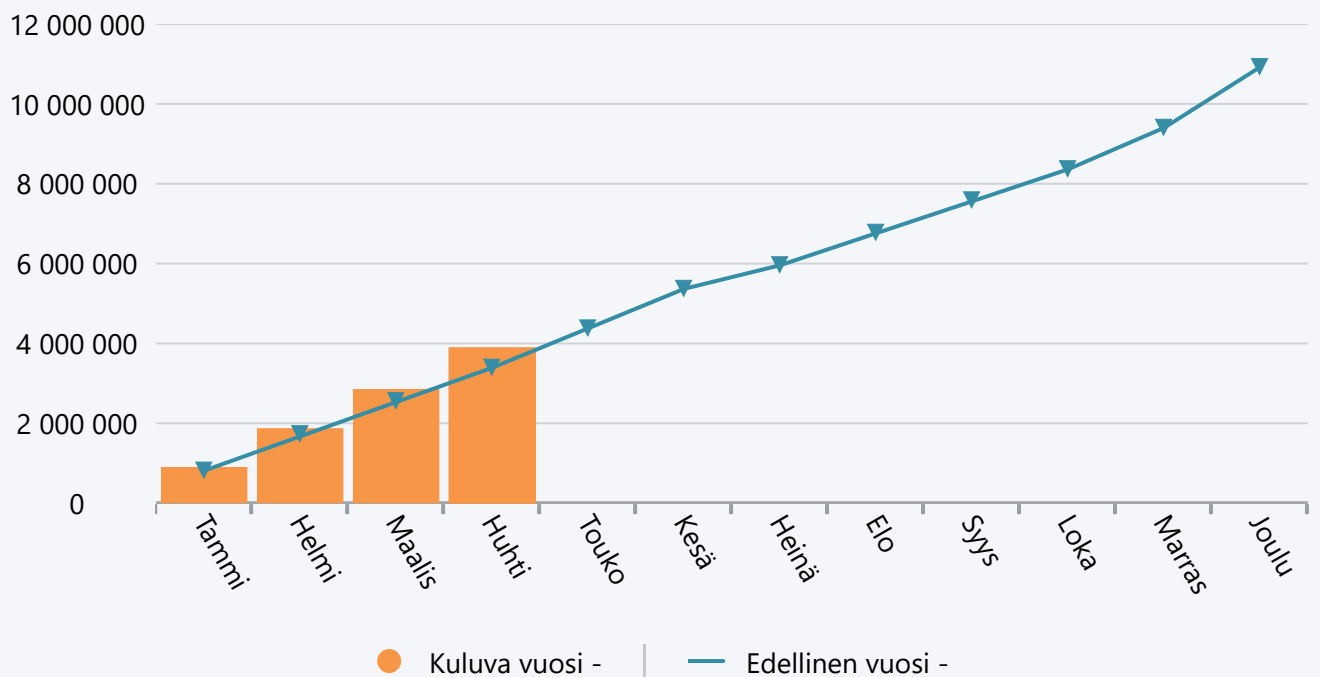
**Huhtikuu 2026 Tekninen lautakunta**

	TA 2026 +muutokset	Toteuma 2026	Ylitys/alitus	Toteuma-%	Määräraha muutos 2026	Toteuma 2025
Myyntituotot	2 492 422	590 618	1 901 804	23,7 %	0	577 186
Maksutuotot	12 000	9 892	2 108	82,4 %	0	10 139
Tuet ja avustukset	2 000	0	2 000	0,0 %	0	3 475
Vuokratuotot	908 641	836 176	72 465	92,0 %	0	1 181 132
Muut toimintatuotot	1 900	592	1 308	31,2 %	0	6 238
<b>TOIMINTATUOTOT</b>	<b>3 416 963</b>	<b>1 437 279</b>	<b>1 979 684</b>	<b>42,1 %</b>	<b>0</b>	<b>1 778 170</b>
Henkilöstökulut	-3 789 587	-1 119 304	-2 670 283	29,5 %	0	-1 082 416
Palvelujen ostot	-4 234 930	-1 607 127	-2 627 803	37,9 %	0	-1 339 119
Aineet, tarvikkeet ja tavarat	-3 093 500	-1 127 789	-1 965 711	36,5 %	0	-938 080
Avustukset	-225 000	0	-225 000	0,0 %	0	0
Vuokrat	-74 700	-24 874	-49 826	33,3 %	0	-22 385
Muut toimintakulut	-19 120	-11 146	-7 974	58,3 %	0	-8 891
<b>TOIMINTAKULUT</b>	<b>-11 436 837</b>	<b>-3 890 241</b>	<b>-7 546 596</b>	<b>34,0 %</b>	<b>0</b>	<b>-3 390 891</b>
<b>TOIMINTAKATE YHTEENSÄ</b>	<b>-8 019 874</b>	<b>-2 452 963</b>	<b>-5 566 912</b>	<b>30,6 %</b>	<b>0</b>	<b>-1 612 721</b>
Rahoitustuotot ja -kulut	0	307	-307	0,0 %	0	1 233
<b>VUOSIKATE</b>	<b>-8 019 874</b>	<b>-2 452 656</b>	<b>-5 567 219</b>	<b>30,6 %</b>	<b>0</b>	<b>-1 611 489</b>
Poistot ja arvonalentumiset	-3 067 800	-1 016 895	-2 050 905	33,1 %	0	-1 017 975
<b>TILIKAUDEN TULOS</b>	<b>-11 087 674</b>	<b>-3 469 551</b>	<b>-7 618 124</b>	<b>31,3 %</b>	<b>0</b>	<b>-2 629 463</b>
<b>YLIJÄÄMÄ / ALIJÄÄMÄ</b>	<b>-11 087 674</b>	<b>-3 469 551</b>	<b>-7 618 124</b>	<b>31,3 %</b>	<b>0</b>	<b>-2 629 463</b>

## Tuotot 2026



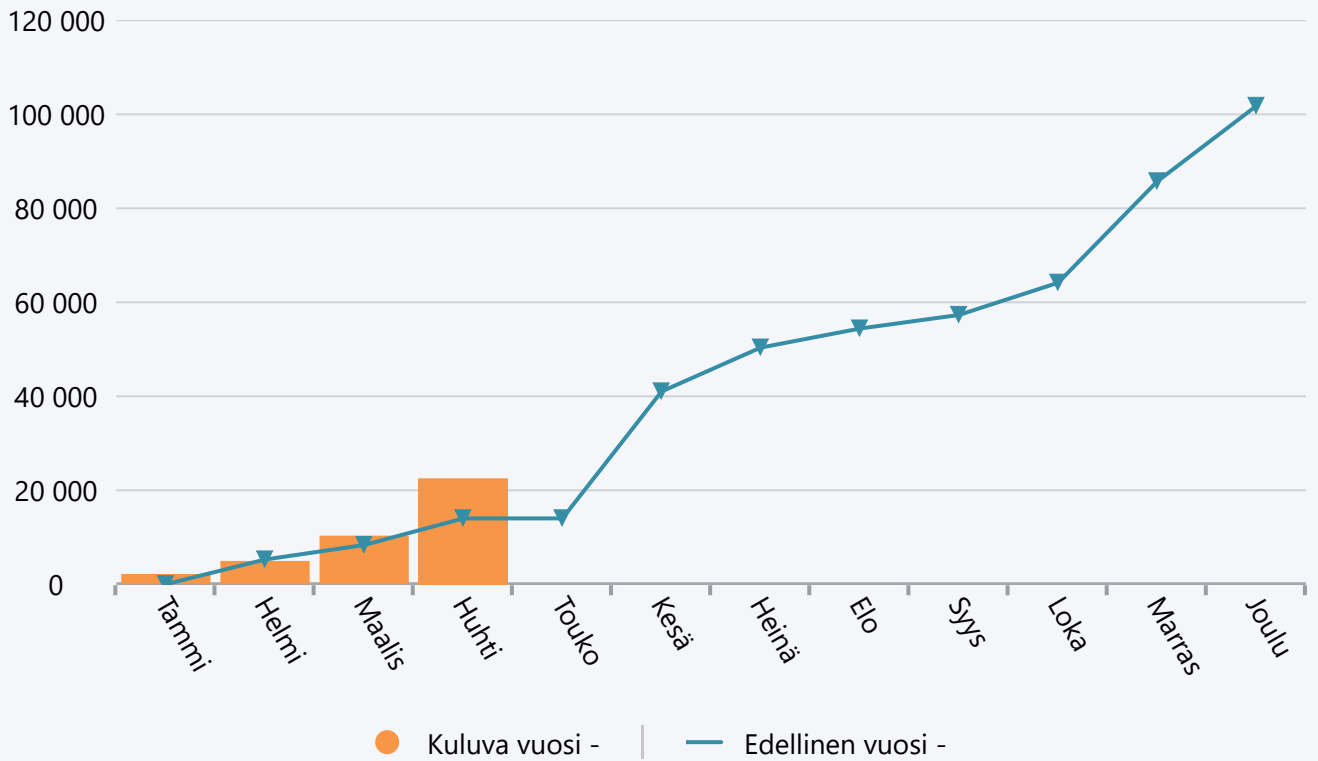
## Menot 2026



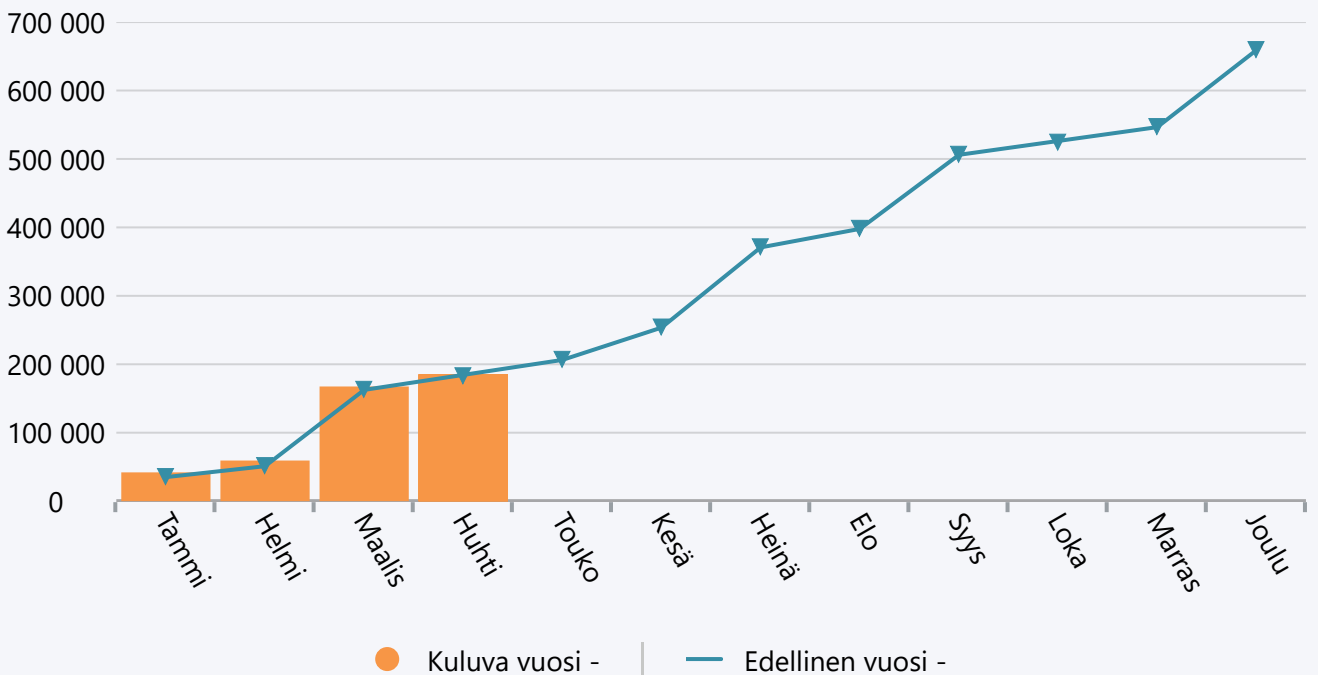
## Huhtikuu 2026 Ympäristölautakunta

	TA 2026 +muutokset	Toteuma 2026	Ylitys/alitus	Toteuma-%	Määräraha muutos 2026	Toteuma 2025
Maksutuotot	68 300	22 394	45 906	32,8 %	0	13 936
Muut toimintatuotot	0	30	-30	0,0 %	0	75
<b>TOIMINTATUOTOT</b>	<b>68 300</b>	<b>22 424</b>	<b>45 876</b>	<b>32,8 %</b>	<b>0</b>	<b>14 011</b>
Henkilöstökulut	-255 183	-66 087	-189 095	25,9 %	0	-65 008
Palvelujen ostot	-477 321	-117 243	-360 078	24,6 %	0	-115 719
Aineet, tarvikkeet ja tavarat	-11 400	-280	-11 120	2,5 %	0	-437
Vuokrat	-1 300	-595	-705	45,8 %	0	-298
Muut toimintakulut	-200	-910	710	454,8 %	0	-910
<b>TOIMINTAKULUT</b>	<b>-745 404</b>	<b>-185 115</b>	<b>-560 289</b>	<b>24,8 %</b>	<b>0</b>	<b>-182 370</b>
<b>TOIMINTAKATE YHTEENSÄ</b>	<b>-677 104</b>	<b>-162 691</b>	<b>-514 413</b>	<b>24,0 %</b>	<b>0</b>	<b>-168 359</b>
Rahoitustuotot ja -kulut	0	20	-20	0,0 %	0	116
<b>VUOSIKATE</b>	<b>-677 104</b>	<b>-162 671</b>	<b>-514 433</b>	<b>24,0 %</b>	<b>0</b>	<b>-168 243</b>
Poistot ja arvonalentumiset	-10 700	-3 508	-7 192	32,8 %	0	-3 478
<b>TILIKAUDEN TULOS</b>	<b>-687 804</b>	<b>-166 178</b>	<b>-521 626</b>	<b>24,2 %</b>	<b>0</b>	<b>-171 721</b>
<b>YLIJÄÄMÄ / ALIJÄÄMÄ</b>	<b>-687 804</b>	<b>-166 178</b>	<b>-521 626</b>	<b>24,2 %</b>	<b>0</b>	<b>-171 721</b>

## Tuotot 2026



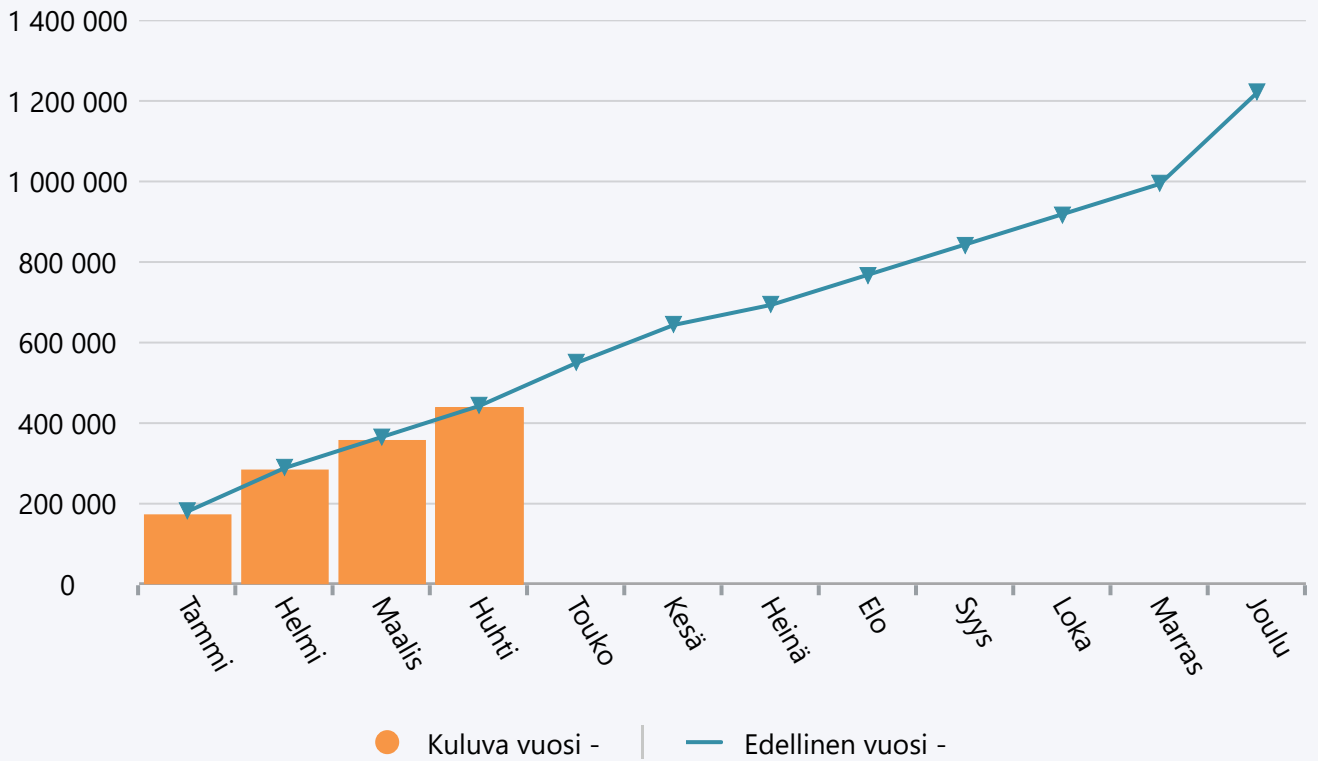
## Menot 2026



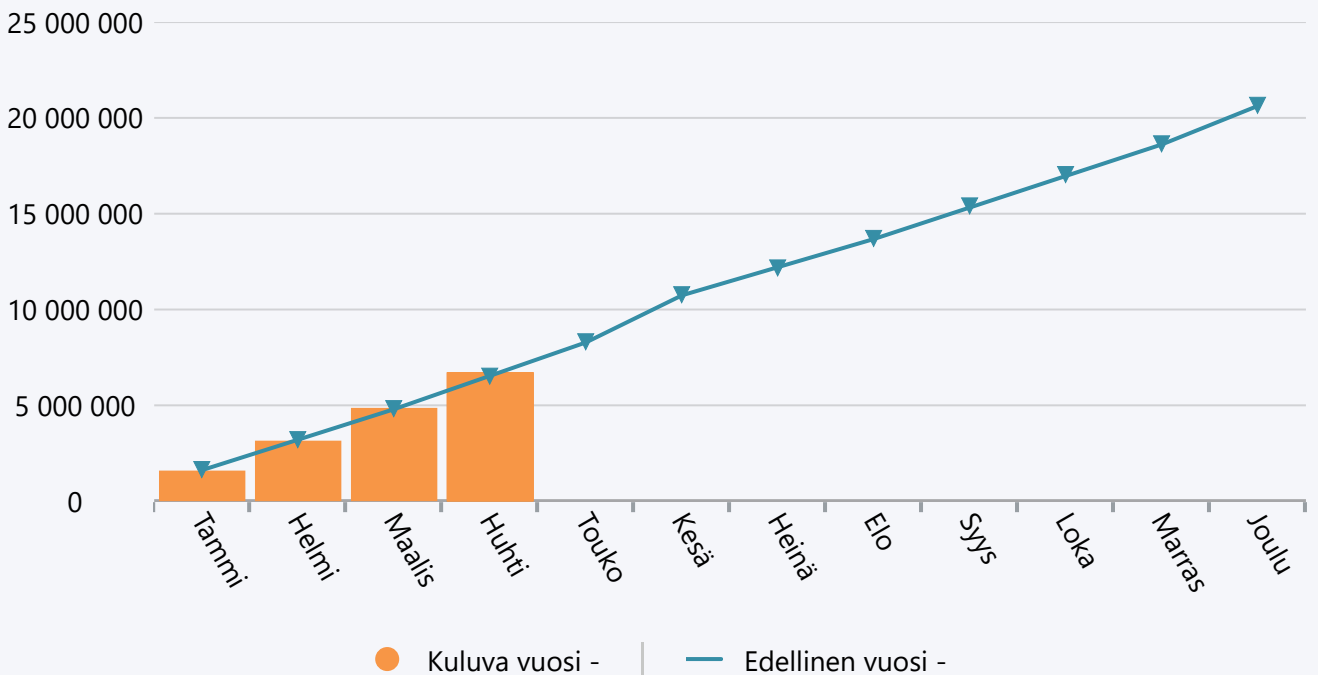
**Huhtikuu 2026 Sivistyslautakunta**

	TA 2026 +muutokset	Toteuma 2026	Ylitys/alitus	Toteuma-%	Määräraha muutos 2026	Toteuma 2025
Myyntituotot	523 470	133 812	389 658	25,6 %	0	127 340
Maksutuotot	541 100	165 734	375 366	30,6 %	0	163 457
Tuet ja avustukset	3 654	137 400	-133 746	3 760,3 %	0	151 390
Muut toimintatuotot	120	2 320	-2 200	1 933,3 %	0	708
<b>TOIMINTATUOTOT</b>	<b>1 068 344</b>	<b>439 266</b>	<b>629 078</b>	<b>41,1 %</b>	<b>0</b>	<b>442 895</b>
Henkilöstökulut	-17 158 148	-5 582 134	-11 576 014	32,5 %	0	-5 391 099
Palvelujen ostot	-2 361 784	-666 588	-1 695 196	28,2 %	0	-676 038
Aineet, tarvikkeet ja tavarat	-692 661	-231 881	-460 780	33,5 %	0	-177 416
Avustukset	-452 200	-109 640	-342 560	24,2 %	0	-109 938
Vuokrat	-282 381	-106 904	-175 477	37,9 %	0	-116 491
Muut toimintakulut	-31 415	-20 486	-10 929	65,2 %	0	-21 463
<b>TOIMINTAKULUT</b>	<b>-20 978 589</b>	<b>-6 717 632</b>	<b>-14 260 957</b>	<b>32,0 %</b>	<b>0</b>	<b>-6 492 445</b>
<b>TOIMINTAKATE YHTEENSÄ</b>	<b>-19 910 245</b>	<b>-6 278 365</b>	<b>-13 631 880</b>	<b>31,5 %</b>	<b>0</b>	<b>-6 049 549</b>
Rahoitustuotot ja -kulut	0	230	-230	0,0 %	0	115
<b>VUOSIKATE</b>	<b>-19 910 245</b>	<b>-6 278 136</b>	<b>-13 632 109</b>	<b>31,5 %</b>	<b>0</b>	<b>-6 049 434</b>
Poistot ja arvonalentumiset	-2 049 112	-527 527	-1 521 585	25,7 %	0	-559 526
<b>TILIKAUDEN TULOS</b>	<b>-21 959 357</b>	<b>-6 805 663</b>	<b>-15 153 694</b>	<b>31,0 %</b>	<b>0</b>	<b>-6 608 960</b>
<b>YLIJÄÄMÄ / ALIJÄÄMÄ</b>	<b>-21 959 357</b>	<b>-6 805 663</b>	<b>-15 153 694</b>	<b>31,0 %</b>	<b>0</b>	<b>-6 608 960</b>

## Tuotot 2026



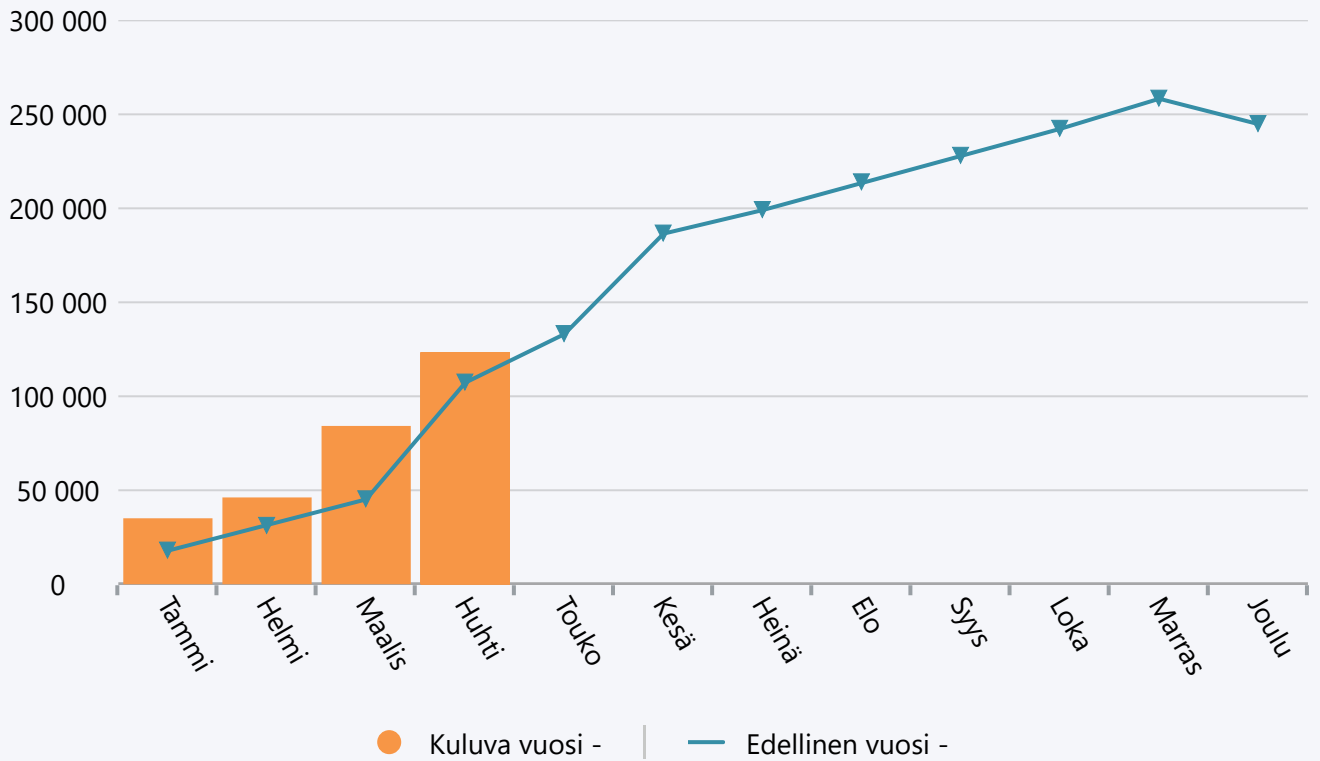
## Menot 2026



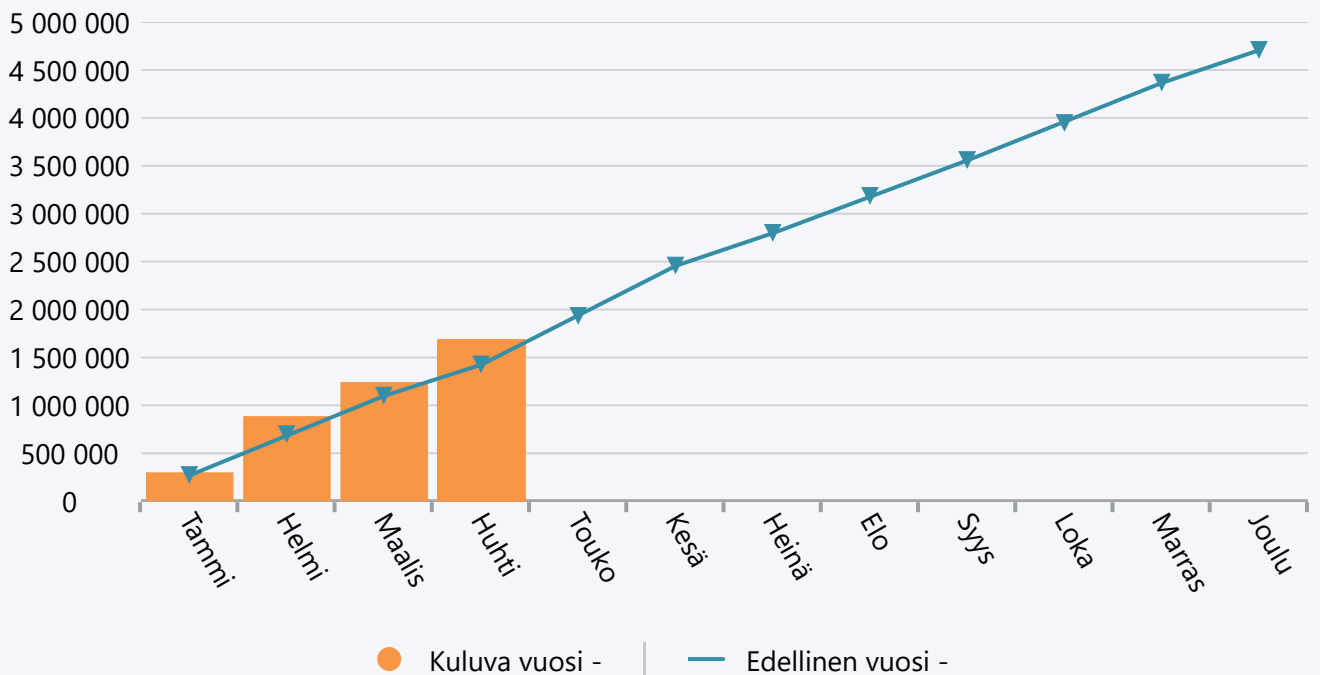
## Huhtikuu 2026 Hyvinvointi- ja kuntakehityslautakunta

	TA 2026 +muutokset	Toteuma 2026	Ylitys/alitus	Toteuma-%	Määräraha muutos 2026	Toteuma 2025
Myyntituotot	32 100	13 462	18 638	41,9 %	0	8 875
Maksutuotot	8 500	2 183	6 317	25,7 %	0	2 564
Tuet ja avustukset	45 000	107 640	-62 640	239,2 %	0	95 428
Vuokratuotot	5 000	0	5 000	0,0 %	0	-613
Muut toimintatuotot	1 000	10	990	1,0 %	0	1 000
<b>TOIMINTATUOTOT</b>	<b>91 600</b>	<b>123 294</b>	<b>-31 694</b>	<b>134,6 %</b>	<b>0</b>	<b>107 254</b>
Henkilöstökulut	-1 731 115	-548 931	-1 182 184	31,7 %	0	-451 120
Palvelujen ostot	-2 143 954	-729 877	-1 414 077	34,0 %	0	-633 688
Aineet, tarvikkeet ja tavarat	-254 570	-88 281	-166 289	34,7 %	0	-86 072
Avustukset	-847 700	-288 691	-559 009	34,1 %	0	-215 981
Vuokrat	-59 500	-21 660	-37 840	36,4 %	0	-27 452
Muut toimintakulut	-12 090	-8 105	-3 985	67,0 %	0	-10 454
<b>TOIMINTAKULUT</b>	<b>-5 048 929</b>	<b>-1 685 545</b>	<b>-3 363 383</b>	<b>33,4 %</b>	<b>0</b>	<b>-1 424 768</b>
<b>TOIMINTAKATE YHTEENSÄ</b>	<b>-4 957 329</b>	<b>-1 562 251</b>	<b>-3 395 078</b>	<b>31,5 %</b>	<b>0</b>	<b>-1 317 514</b>
Rahoitustuotot ja -kulut	0	-34	34	0,0 %	0	0
<b>VUOSIKATE</b>	<b>-4 957 329</b>	<b>-1 562 285</b>	<b>-3 395 044</b>	<b>31,5 %</b>	<b>0</b>	<b>-1 317 514</b>
Poistot ja arvonalentumiset	-819 900	-267 713	-552 187	32,7 %	0	-276 785
<b>TILIKAUDEN TULOS</b>	<b>-5 777 229</b>	<b>-1 829 997</b>	<b>-3 947 231</b>	<b>31,7 %</b>	<b>0</b>	<b>-1 594 299</b>
<b>YLIJÄÄMÄ / ALIJÄÄMÄ</b>	<b>-5 777 229</b>	<b>-1 829 997</b>	<b>-3 947 231</b>	<b>31,7 %</b>	<b>0</b>	<b>-1 594 299</b>

## Tuotot 2026



## Menot 2026



	TA + muutos 2026	Toteuma 04-2026	Jäljellä	Toteuma-% (tal.arvio)	Määrärahan muutos 2026
90000 Kiint.kaupat (maa- ja vesial.)	0	-901	901	0,0 %	0
90005 Osakkeet ja osuudet	0	1 840 126	-1 840 126	0,0 %	0
90017 Chromebook-laitteet	40 000	22 776	17 224	56,9 %	0
90023 Työasemien uusiminen	79 000	66 161	12 839	83,7 %	0
<b>A95001 Kunnanhallitus</b>	<b>119 000</b>	<b>1 928 162</b>	<b>-1 809 162</b>	<b>1 620,3 %</b>	<b>0</b>
<b>Yhteensä</b>	<b>119 000</b>	<b>1 928 162</b>	<b>-1 809 162</b>	<b>1 620,3 %</b>	<b>0</b>

	TA + muutos 2026	Toteuma 04-2026	Jäljellä	Toteuma-% (tal.arvio)	Määrärahan muutos 2026
90202 Yhteiskoulu/lukio	220 000	0	220 000	0,0 %	0
90215 Kunnanvirasto	2 500 000	171 985	2 328 015	6,9 %	0
90425 Vanha Porintie klv	150 000	0	150 000	0,0 %	0
93215 Kameravalvonnan laajentaminen	25 000	0	25 000	0,0 %	0
93224 Päiväkoti kuunarin piha	120 000	2 010	117 990	1,7 %	0
93225 Päiväkoti Majakan piha	120 000	1 275	118 725	1,1 %	0
93230 Päiväkoti Kuunarin korjaustyöt	90 000	2 062	87 938	2,3 %	0
93231 Yhtenäiskoulun keitt yleiskone	25 000	0	25 000	0,0 %	0
93233 Sydänmaan koulun siirto	420 000	6 670	413 330	1,6 %	0
93234 Koulujen piha-alueiden kunnost	100 000	0	100 000	0,0 %	0
93401 Teiden perusparannus ja asfalt	200 000	1 936	198 064	1,0 %	0
93405 Ruutin kaava-al. kt.II-vaihe	0	0	0	0,0 %	-30 000
93408 Ajankuluntien saneeraus	100 000	0	100 000	0,0 %	0
93428 Vanh.VT-Tohkant. väl. al. suun	50 000	0	50 000	0,0 %	0
93430 Lapintien KLV	100 000	0	100 000	0,0 %	0
93433 Leikkikenttien uudistaminen	100 000	1 215	98 785	1,2 %	0
93435 Bussip.katos. Korpelant. hieta	50 000	0	50 000	0,0 %	0
93437 Vuojoen kart. puist. ennallist	50 000	0	50 000	0,0 %	0
<b>A95002 Tekninen lautakunta</b>	<b>4 420 000</b>	<b>187 153</b>	<b>4 232 847</b>	<b>4,2 %</b>	<b>-30 000</b>
<b>Yhteensä</b>	<b>4 420 000</b>	<b>187 153</b>	<b>4 232 847</b>	<b>4,2 %</b>	<b>-30 000</b>

	TA + muutos 2026	Toteuma 04-2026	Jäljellä	Toteuma-% (tal.arvio)	Määrärahan muutos 2026
97004 Polkupyöräkatokset	25 000	0	25 000	0,0 %	0
<b>A95004 Sivistyslautakunta</b>	<b>25 000</b>	<b>0</b>	<b>25 000</b>	<b>0,0 %</b>	<b>0</b>
<b>Yhteensä</b>	<b>25 000</b>	<b>0</b>	<b>25 000</b>	<b>0,0 %</b>	<b>0</b>

	TA + muutos 2026	Toteuma 04-2026	Jäljellä	Toteuma-% (tal.arvio)	Määrärahan muutos 2026
98017 Skeittiramppi, Luvia	21 000	20 600	400	98,1 %	0
98018 Kaharin kalusteet	25 000	2 684	22 316	10,7 %	0
<b>A95005 Vapaa-aikalautakunta</b>	<b>46 000</b>	<b>23 284</b>	<b>22 716</b>	<b>50,6 %</b>	<b>0</b>
<b>Yhteensä</b>	<b>46 000</b>	<b>23 284</b>	<b>22 716</b>	<b>50,6 %</b>	<b>0</b>

	TA + muutos 2026	Toteuma 04-2026	Jäljellä	Toteuma-% (tal.arvio)	Määrärahan muutos 2026
95001 Vedenottamoiden korjaustyöt	75 000	41 453	33 547	55,3 %	0
95007 Viemäriverkostosaneeraus	200 000	82 522	117 478	41,3 %	0
95010 Vesij.verk. akuutit san.työt	150 000	159 664	-9 664	106,4 %	0
95014 Vesihuol. kaukovalv.peruskorj	200 000	3 228	196 772	1,6 %	0
95016 Irjanne 2-vedenottamo	1 000 000	0	1 000 000	0,0 %	0
95023 Vesitornin saneeraus	265 000	0	265 000	0,0 %	0
95025 Luvian verkostoal. alavesisäil	100 000	0	100 000	0,0 %	0
<b>A95007 Vesihuoltolaitos</b>	<b>1 990 000</b>	<b>286 867</b>	<b>1 703 133</b>	<b>14,4 %</b>	<b>0</b>
<b>Yhteensä</b>	<b>1 990 000</b>	<b>286 867</b>	<b>1 703 133</b>	<b>14,4 %</b>	<b>0</b>

## Rahoituslaskelma - Huhtikuu 2026

	Huhtikuu 2026 vuoden alusta	Huhtikuu 2025 vuoden alusta
Vuosikate	-3 360 625	-4 040 614
Satunnaiset erät	0	0
Tulorahoituksen korjauserät	0	0
<b>Tulorahoitus</b>	<b>-3 360 625</b>	<b>-4 040 614</b>
Investointimenot	-14 028 521	-446 220
Rahoitusosuudet investointimenoihin	0	0
Pysyvien vastaavien myyntitulot	11 603 056	8 344
<b>Investoinnit</b>	<b>-2 425 465</b>	<b>-437 876</b>
<b>VARS. TOIM. JA INVESTOINTIEN NETTORAHAVIRTA</b>	<b>-5 786 090</b>	<b>-4 478 489</b>
Antolainauksen lisäys	0	0
Antolainauksen vähennys	0	0
<b>Antolainauksen muutokset</b>	<b>0</b>	<b>0</b>
Pitkäaikaisten lainojen lisäys	0	0
Pitkäaikaisten lainojen vähennys	-450 332	-395 078
Lyhytaikaisten lainojen muutos	0	0
Oman pääoman muutokset	0	0
<b>Lainakannan muutokset</b>	<b>-450 332</b>	<b>-395 078</b>
Toimeksiantojen varojen ja pääomien muutokset	-1 486	-19 500
Vaihto-omaisuuden muutos	0	0
Saamisten muutos	703 674	383 182
Korottomien pitkä- ja lyhytaikaisten velkojen muutos	-1 203 611	-1 612 616
<b>Muut maksuvalmiuden muutokset</b>	<b>-501 424</b>	<b>-1 248 934</b>
<b>RAHOITUSTOIMINNAN NETTORAHAVIRTA</b>	<b>-951 756</b>	<b>-1 644 012</b>
<b>RAHAVAROJEN MUUTOS</b>	<b>-6 737 846</b>	<b>-6 122 501</b>
<b>Rahavarat kauden lopussa</b>	<b>14 043 248</b>	<b>15 588 353</b>
<b>Rahavarat 1.1.</b>	<b>20 781 094</b>	<b>21 710 855</b>
<b>Rahavarojen muutos</b>	<b>-6 737 846</b>	<b>-6 122 501</b>
<b>Ero</b>	<b>0</b>	<b>0</b>