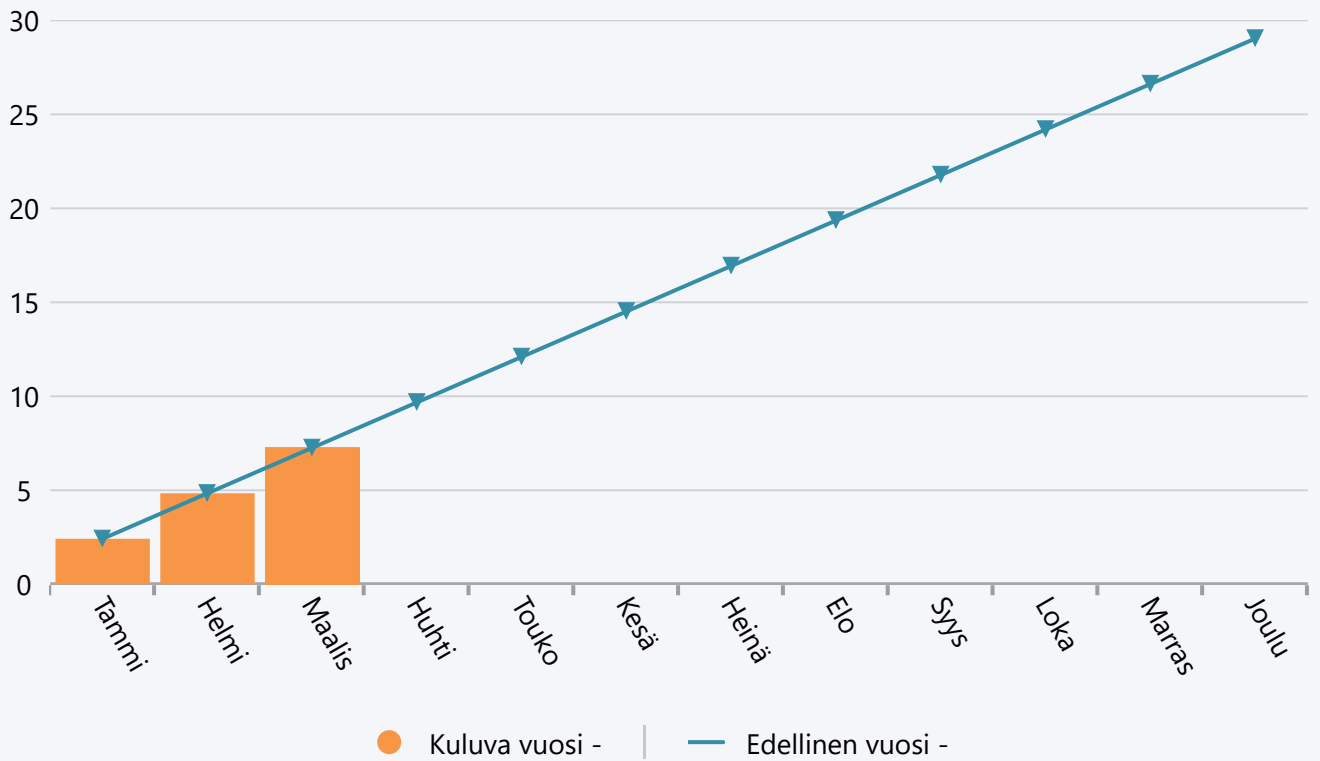


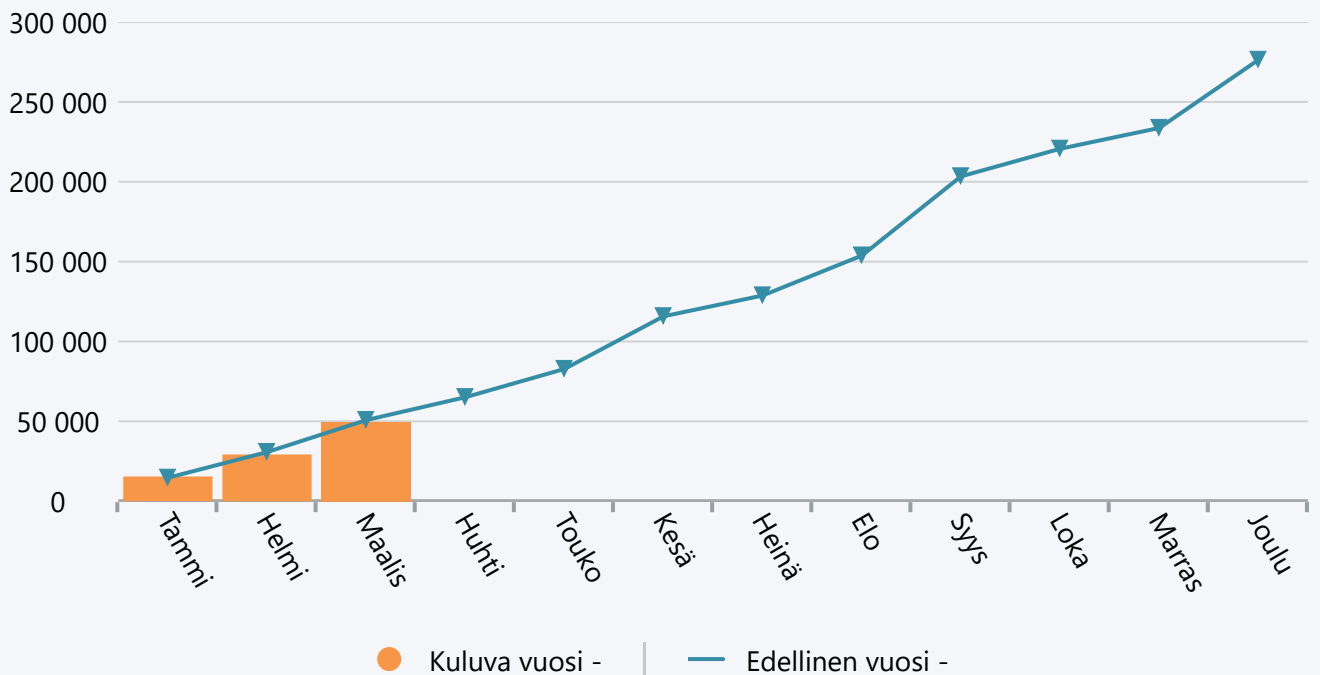
Maaliskuu 2026 Hallinto sivistystoimi

| | TA 2026 +muutokset | Toteuma 2026 | Ylitys/alitus | Toteuma-% | Määräraha muutos 2026 | Toteuma 2025 |
|-------------------------------|-----------------------|-----------------|-----------------|---------------|-----------------------------|-----------------|
| Muut toimintatuotot | 0 | 7 | -7 | 0,0 % | 0 | 7 |
| TOIMINTATUOTOT | 0 | 7 | -7 | 0,0 % | 0 | 7 |
| Henkilöstökulut | -182 578 | -38 293 | -144 285 | 21,0 % | 0 | -37 013 |
| Palvelujen ostot | -40 300 | -7 356 | -32 944 | 18,3 % | 0 | -7 947 |
| Aineet, tarvikkeet ja tavarat | -8 100 | -1 292 | -6 808 | 15,9 % | 0 | -1 411 |
| Avustukset | -25 000 | 0 | -25 000 | 0,0 % | 0 | 0 |
| Vuokrat | -2 000 | -402 | -1 598 | 20,1 % | 0 | -963 |
| Muut toimintakulut | -5 800 | -1 876 | -3 924 | 32,3 % | 0 | -3 422 |
| TOIMINTAKULUT | -263 778 | -49 219 | -214 560 | 18,7 % | 0 | -50 756 |
| TOIMINTAKATE YHTEENSÄ | -263 778 | -49 211 | -214 567 | 18,7 % | 0 | -50 749 |
| VUOSIKATE | -263 778 | -49 211 | -214 567 | 18,7 % | 0 | -50 749 |
| TILIKAUDEN TULOS | -263 778 | -49 211 | -214 567 | 18,7 % | 0 | -50 749 |
| YLIJÄÄMÄ / ALIJÄÄMÄ | -263 778 | -49 211 | -214 567 | 18,7 % | 0 | -50 749 |

Tuotot 2026



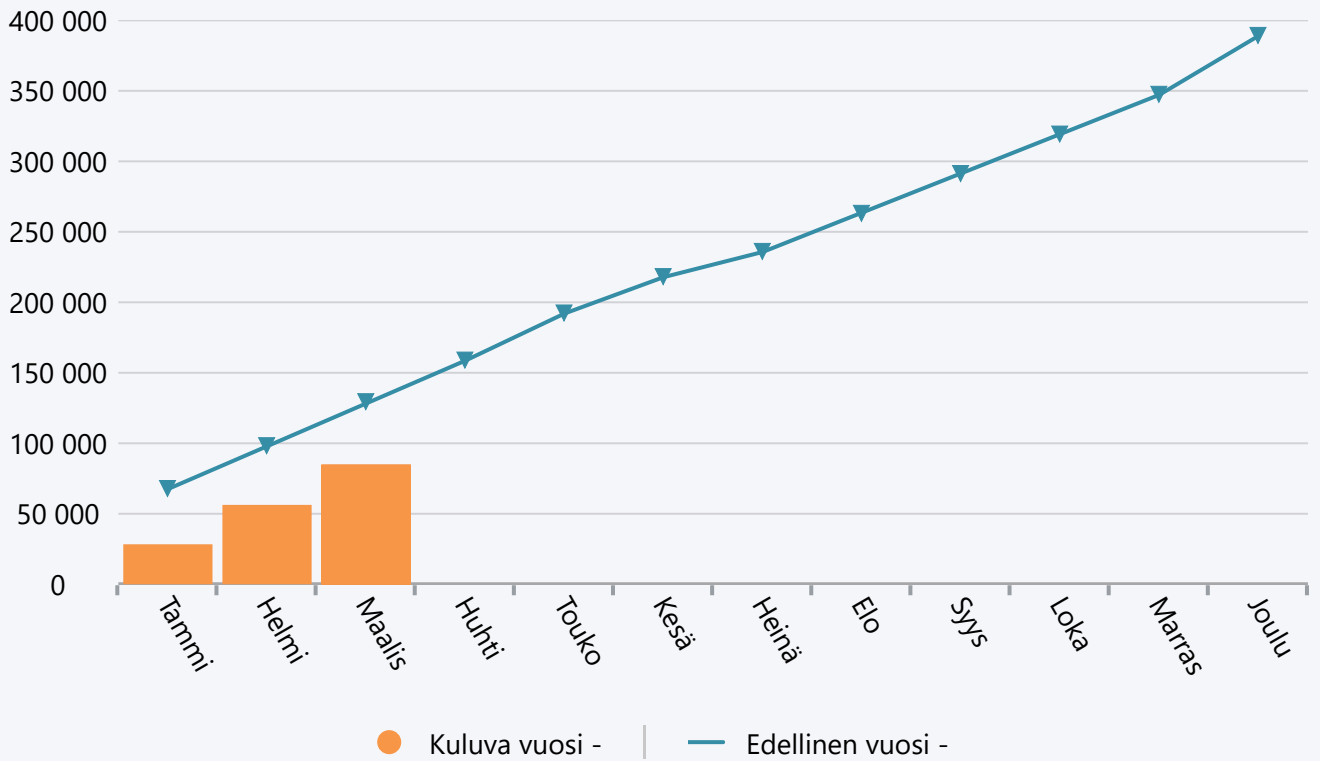
Menot 2026



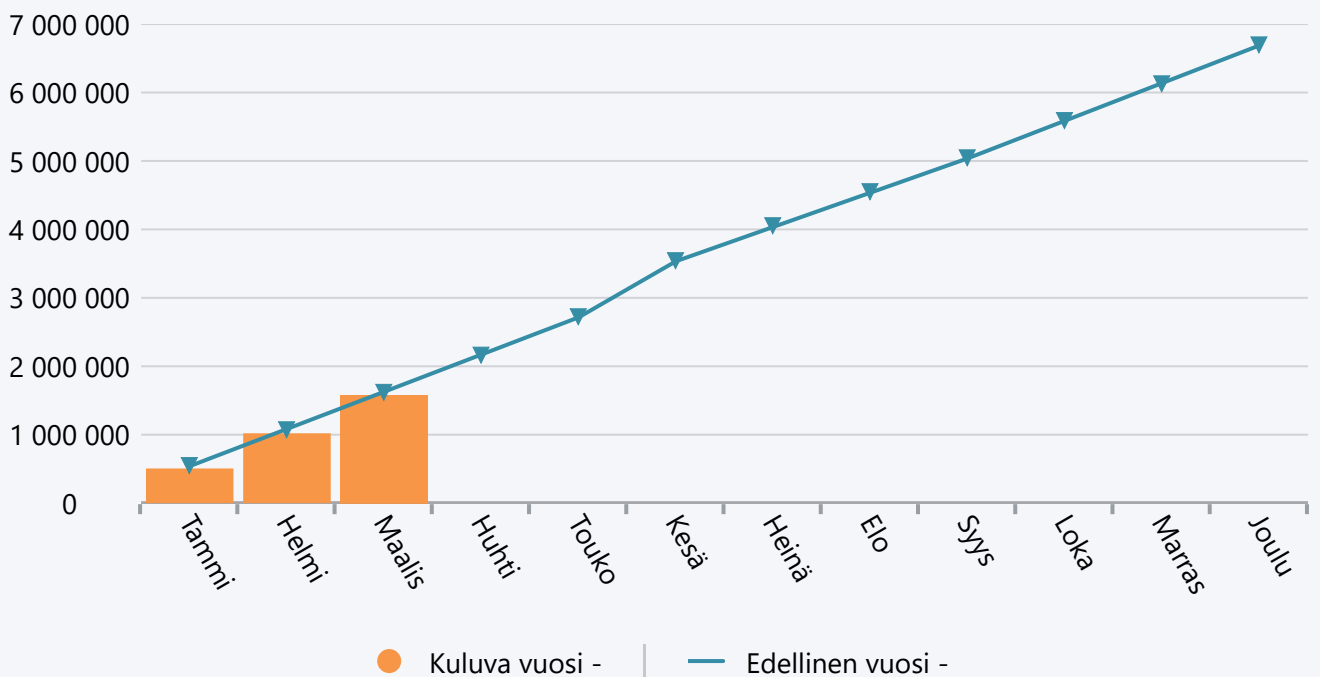
Maaliskuu 2026 Varhaiskasvatuspalvelut

| | TA 2026 +muutokset | Toteuma 2026 | Ylitys/alitus | Toteuma-% | Määräraha muutos 2026 | Toteuma 2025 |
|-------------------------------|-----------------------|-------------------|-------------------|---------------|-----------------------------|-------------------|
| Myyntituotot | 8 000 | 0 | 8 000 | 0,0 % | 0 | 0 |
| Maksutuotot | 403 000 | 78 093 | 324 907 | 19,4 % | 0 | 85 178 |
| Tuet ja avustukset | 0 | 6 300 | -6 300 | 0,0 % | 0 | 43 800 |
| Muut toimintatuotot | 110 | 281 | -171 | 255,4 % | 0 | 117 |
| TOIMINTATUOTOT | 411 110 | 84 674 | 326 436 | 20,6 % | 0 | 129 095 |
| Henkilöstökulut | -5 785 808 | -1 412 676 | -4 373 132 | 24,4 % | 0 | -1 416 080 |
| Palvelujen ostot | -287 790 | -48 960 | -238 830 | 17,0 % | 0 | -67 640 |
| Aineet, tarvikkeet ja tavarat | -187 410 | -14 672 | -172 738 | 7,8 % | 0 | -15 912 |
| Avustukset | -427 200 | -77 507 | -349 693 | 18,1 % | 0 | -80 789 |
| Vuokrat | -97 650 | -17 521 | -80 129 | 17,9 % | 0 | -25 720 |
| Muut toimintakulut | -7 745 | -4 628 | -3 117 | 59,7 % | 0 | -4 530 |
| TOIMINTAKULUT | -6 793 603 | -1 575 964 | -5 217 639 | 23,2 % | 0 | -1 610 673 |
| TOIMINTAKATE YHTEENSÄ | -6 382 493 | -1 491 290 | -4 891 203 | 23,4 % | 0 | -1 481 578 |
| Rahoitustuotot ja -kulut | 0 | 135 | -135 | 0,0 % | 0 | 84 |
| VUOSIKATE | -6 382 493 | -1 491 155 | -4 891 338 | 23,4 % | 0 | -1 481 494 |
| Poistot ja arvonalentumiset | -320 800 | -78 200 | -242 600 | 24,4 % | 0 | -79 888 |
| TILIKAUDEN TULOS | -6 703 293 | -1 569 355 | -5 133 938 | 23,4 % | 0 | -1 561 382 |
| YLIJÄÄMÄ / ALIJÄÄMÄ | -6 703 293 | -1 569 355 | -5 133 938 | 23,4 % | 0 | -1 561 382 |

Tuotot 2026



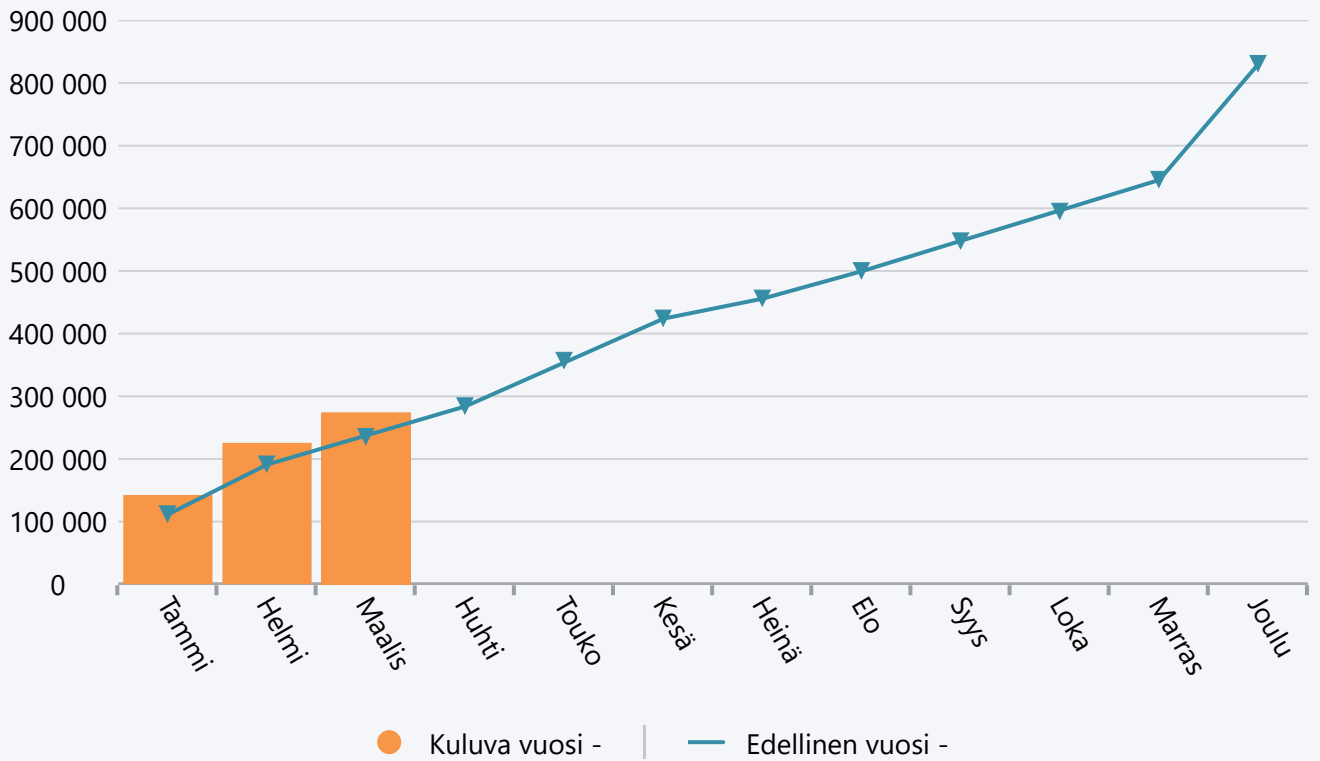
Menot 2026



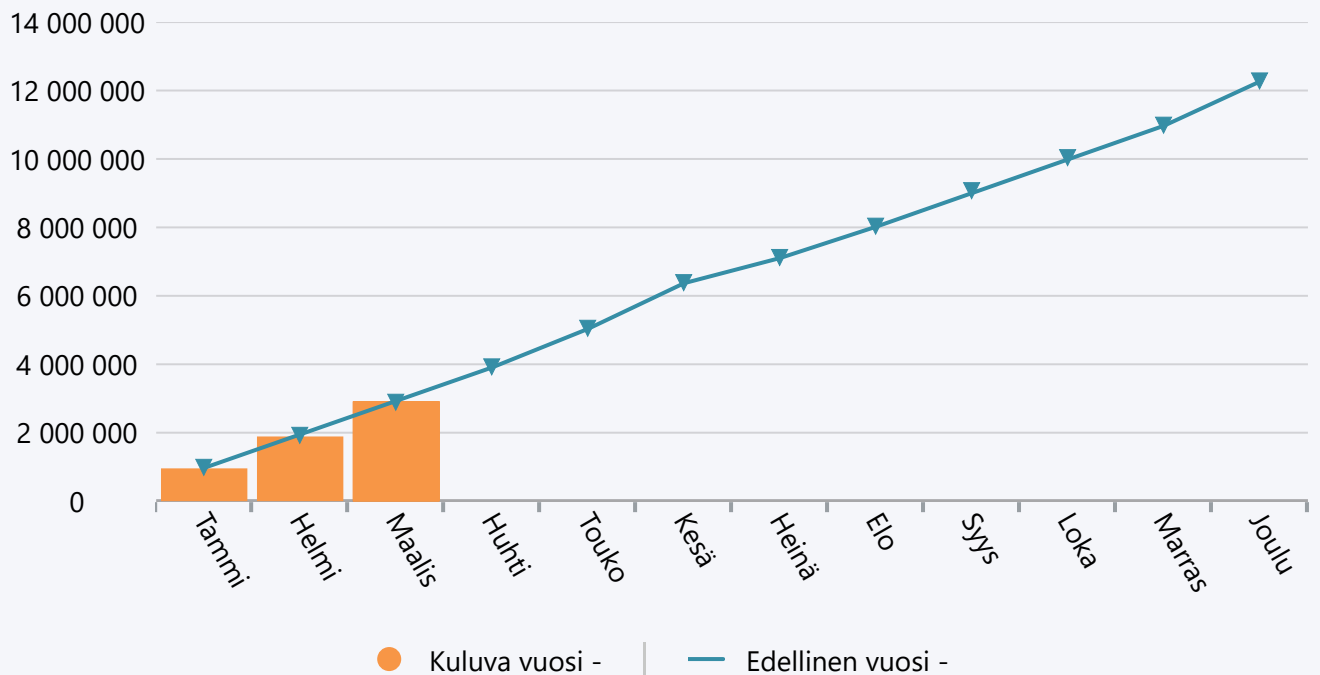
Maaliskuu 2026 Perusopetuspalvelut

| | TA 2026 +muutokset | Toteuma 2026 | Ylitys/alitus | Toteuma-% | Määräraha muutos 2026 | Toteuma 2025 |
|-------------------------------|-----------------------|-------------------|--------------------|---------------|-----------------------------|-------------------|
| Myyntituotot | 515 470 | 100 284 | 415 186 | 19,5 % | 0 | 95 430 |
| Maksutuotot | 138 100 | 44 035 | 94 065 | 31,9 % | 0 | 37 310 |
| Tuet ja avustukset | 3 654 | 129 000 | -125 346 | 3 530,4 % | 0 | 101 970 |
| Muut toimintatuotot | 10 | 167 | -157 | 1 668,2 % | 0 | 125 |
| TOIMINTATUOTOT | 657 234 | 273 486 | 383 748 | 41,6 % | 0 | 234 835 |
| Henkilöstökulut | -10 034 106 | -2 404 621 | -7 629 484 | 24,0 % | 0 | -2 350 523 |
| Palvelujen ostot | -1 964 794 | -417 821 | -1 546 973 | 21,3 % | 0 | -411 099 |
| Aineet, tarvikkeet ja tavarat | -397 551 | -51 712 | -345 839 | 13,0 % | 0 | -65 893 |
| Vuokrat | -140 731 | -30 105 | -110 626 | 21,4 % | 0 | -39 061 |
| Muut toimintakulut | -13 970 | -7 880 | -6 090 | 56,4 % | 0 | -7 716 |
| TOIMINTAKULUT | -12 551 152 | -2 912 139 | -9 639 012 | 23,2 % | 0 | -2 874 292 |
| TOIMINTAKATE YHTEENSÄ | -11 893 918 | -2 638 653 | -9 255 265 | 22,2 % | 0 | -2 639 457 |
| Rahoitustuotot ja -kulut | 0 | 41 | -41 | 0,0 % | 0 | 29 |
| VUOSIKATE | -11 893 918 | -2 638 612 | -9 255 306 | 22,2 % | 0 | -2 639 428 |
| Poistot ja arvonalentumiset | -1 624 312 | -298 945 | -1 325 367 | 18,4 % | 0 | -312 457 |
| TILIKAUDEN TULOS | -13 518 230 | -2 937 557 | -10 580 673 | 21,7 % | 0 | -2 951 885 |
| YLIJÄÄMÄ / ALIJÄÄMÄ | -13 518 230 | -2 937 557 | -10 580 673 | 21,7 % | 0 | -2 951 885 |

Tuotot 2026



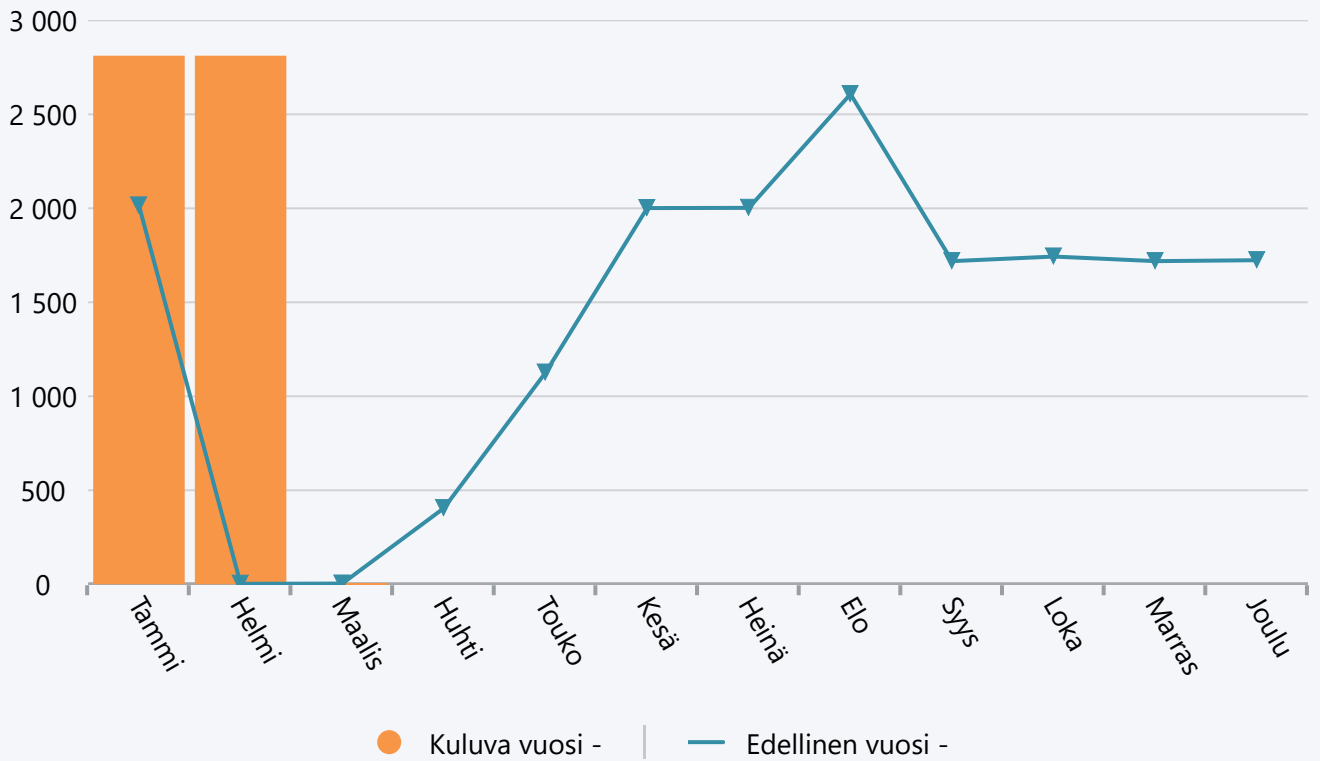
Menot 2026



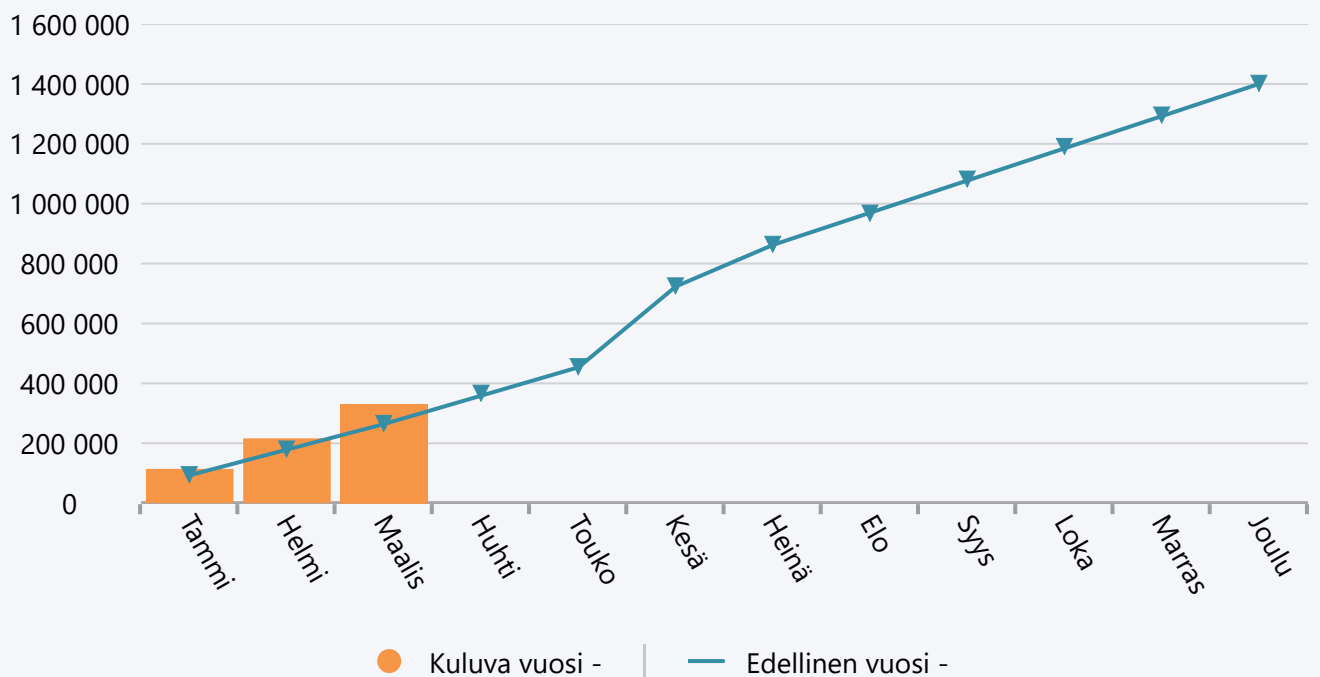
Maaliskuu 2026 Lukiokoulutus ja osaamisen ed.

| | TA 2026 +muutokset | Toteuma 2026 | Ylitys/alitus | Toteuma-% | Määräraha muutos 2026 | Toteuma 2025 |
|-------------------------------|-----------------------|-----------------|-------------------|---------------|-----------------------------|-----------------|
| Muut toimintatuotot | 0 | 5 | -5 | 0,0 % | 0 | 4 |
| TOIMINTATUOTOT | 0 | 5 | -5 | 0,0 % | 0 | 4 |
| Henkilöstökulut | -1 155 656 | -298 527 | -857 129 | 25,8 % | 0 | -225 424 |
| Palvelujen ostot | -68 900 | -14 875 | -54 025 | 21,6 % | 0 | -13 552 |
| Aineet, tarvikkeet ja tavarat | -99 600 | -5 434 | -94 166 | 5,5 % | 0 | -10 169 |
| Vuokrat | -42 000 | -11 003 | -30 997 | 26,2 % | 0 | -14 470 |
| Muut toimintakulut | -3 900 | -801 | -3 099 | 20,5 % | 0 | -817 |
| TOIMINTAKULUT | -1 370 056 | -330 640 | -1 039 416 | 24,1 % | 0 | -264 432 |
| TOIMINTAKATE YHTEENSÄ | -1 370 056 | -330 635 | -1 039 421 | 24,1 % | 0 | -264 429 |
| Rahoitustuotot ja -kulut | 0 | 15 | -15 | 0,0 % | 0 | 0 |
| VUOSIKATE | -1 370 056 | -330 620 | -1 039 436 | 24,1 % | 0 | -264 429 |
| Poistot ja arvonalentumiset | -104 000 | -25 920 | -78 080 | 24,9 % | 0 | -36 220 |
| TILIKAUDEN TULOS | -1 474 056 | -356 540 | -1 117 516 | 24,2 % | 0 | -300 649 |
| YLIJÄÄMÄ / ALIJÄÄMÄ | -1 474 056 | -356 540 | -1 117 516 | 24,2 % | 0 | -300 649 |

Tuotot 2026



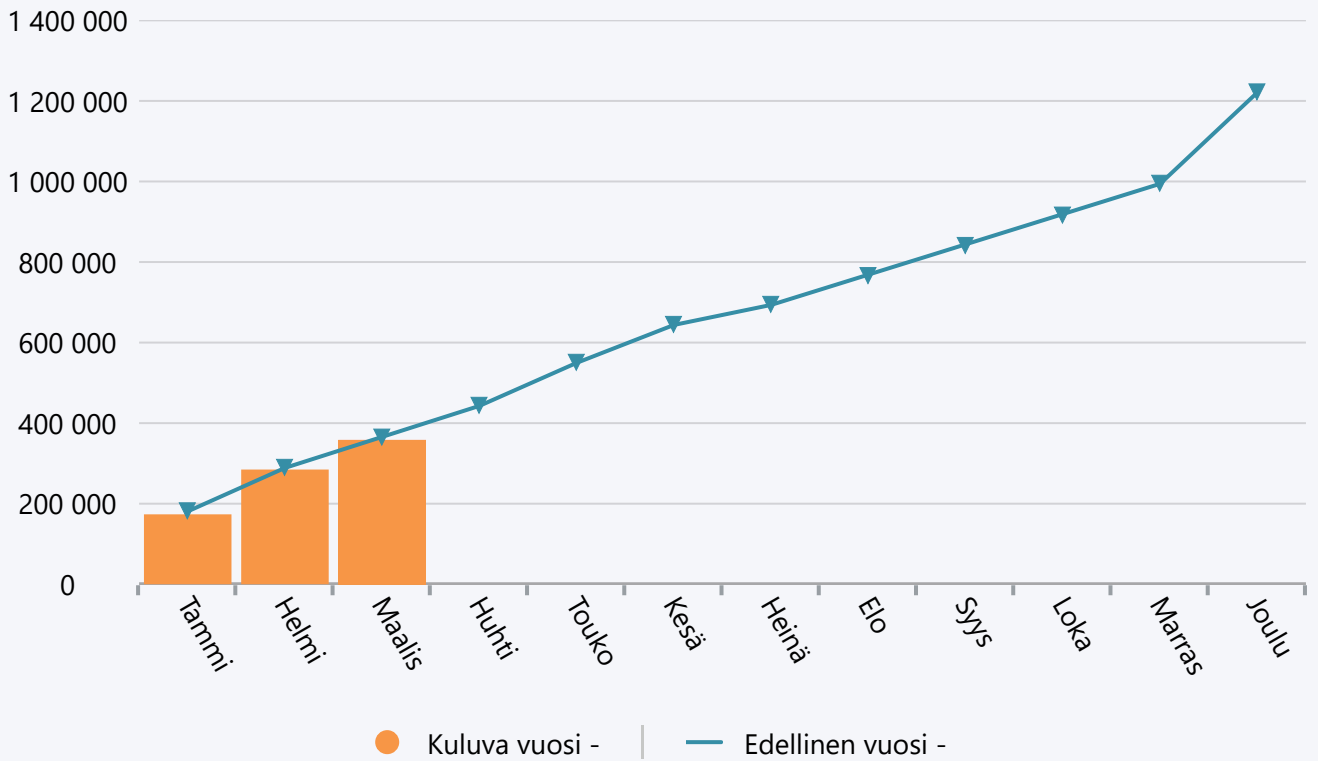
Menot 2026



Maaliskuu 2026 Sivistyslautakunta

| | TA 2026 +muutokset | Toteuma 2026 | Ylitys/alitus | Toteuma-% | Määräraha muutos 2026 | Toteuma 2025 |
|-------------------------------|-----------------------|-------------------|--------------------|---------------|-----------------------------|-------------------|
| Myyntituotot | 523 470 | 100 284 | 423 186 | 19,2 % | 0 | 95 430 |
| Maksutuotot | 541 100 | 122 128 | 418 972 | 22,6 % | 0 | 122 487 |
| Tuet ja avustukset | 3 654 | 135 300 | -131 646 | 3 702,8 % | 0 | 145 770 |
| Muut toimintatuotot | 120 | 460 | -340 | 383,4 % | 0 | 253 |
| TOIMINTATUOTOT | 1 068 344 | 358 172 | 710 172 | 33,5 % | 0 | 363 940 |
| Henkilöstökulut | -17 158 148 | -4 154 118 | -13 004 030 | 24,2 % | 0 | -4 029 040 |
| Palvelujen ostot | -2 361 784 | -489 011 | -1 872 773 | 20,7 % | 0 | -500 238 |
| Aineet, tarvikkeet ja tavarat | -692 661 | -73 109 | -619 552 | 10,6 % | 0 | -93 385 |
| Avustukset | -452 200 | -77 507 | -374 693 | 17,1 % | 0 | -80 789 |
| Vuokrat | -282 381 | -59 032 | -223 349 | 20,9 % | 0 | -80 214 |
| Muut toimintakulut | -31 415 | -15 184 | -16 231 | 48,3 % | 0 | -16 485 |
| TOIMINTAKULUT | -20 978 589 | -4 867 961 | -16 110 628 | 23,2 % | 0 | -4 800 152 |
| TOIMINTAKATE YHTEENSÄ | -19 910 245 | -4 509 789 | -15 400 456 | 22,7 % | 0 | -4 436 212 |
| Rahoitustuotot ja -kulut | 0 | 191 | -191 | 0,0 % | 0 | 113 |
| VUOSIKATE | -19 910 245 | -4 509 598 | -15 400 647 | 22,6 % | 0 | -4 436 099 |
| Poistot ja arvonalentumiset | -2 049 112 | -403 066 | -1 646 046 | 19,7 % | 0 | -428 565 |
| TILIKAUDEN TULOS | -21 959 357 | -4 912 664 | -17 046 693 | 22,4 % | 0 | -4 864 664 |
| YLIJÄÄMÄ / ALIJÄÄMÄ | -21 959 357 | -4 912 664 | -17 046 693 | 22,4 % | 0 | -4 864 664 |

Tuotot 2026



Menot 2026

