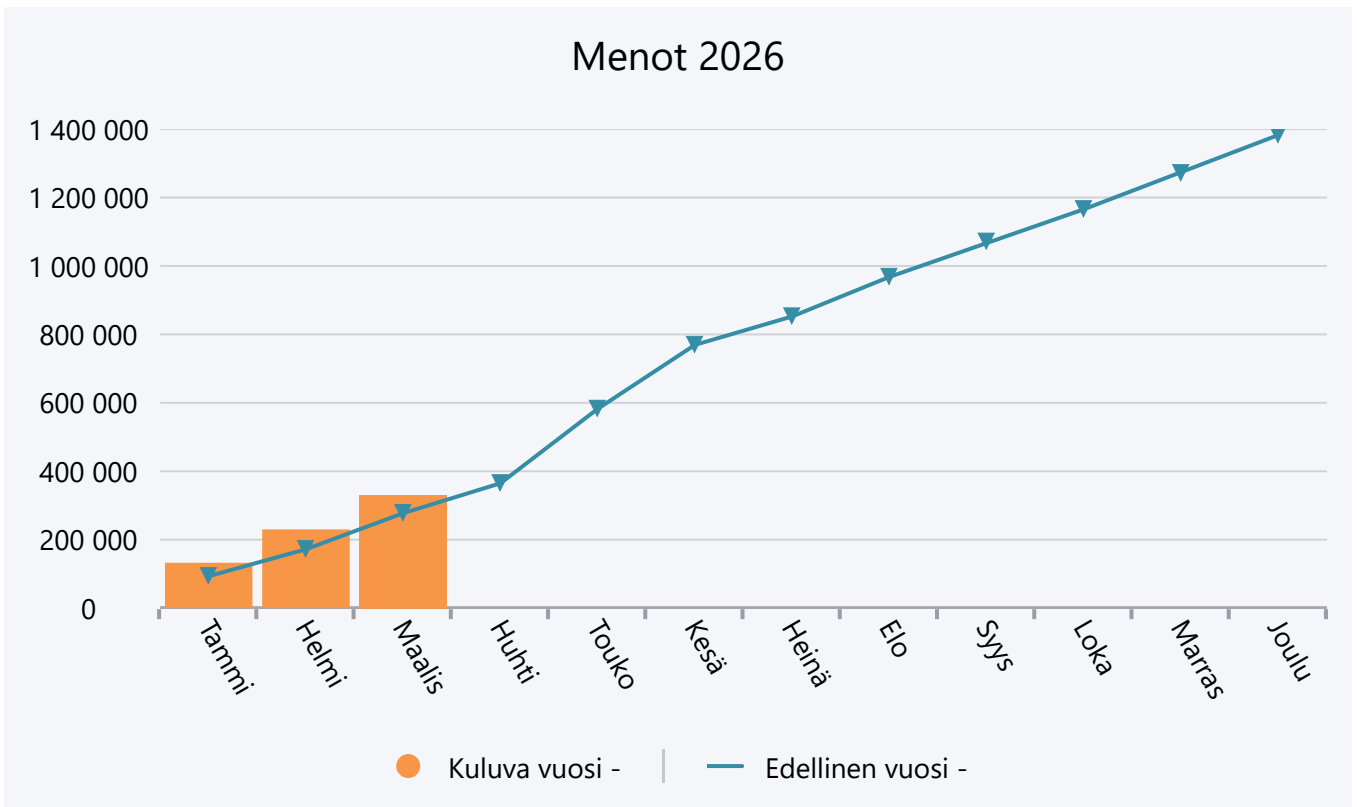
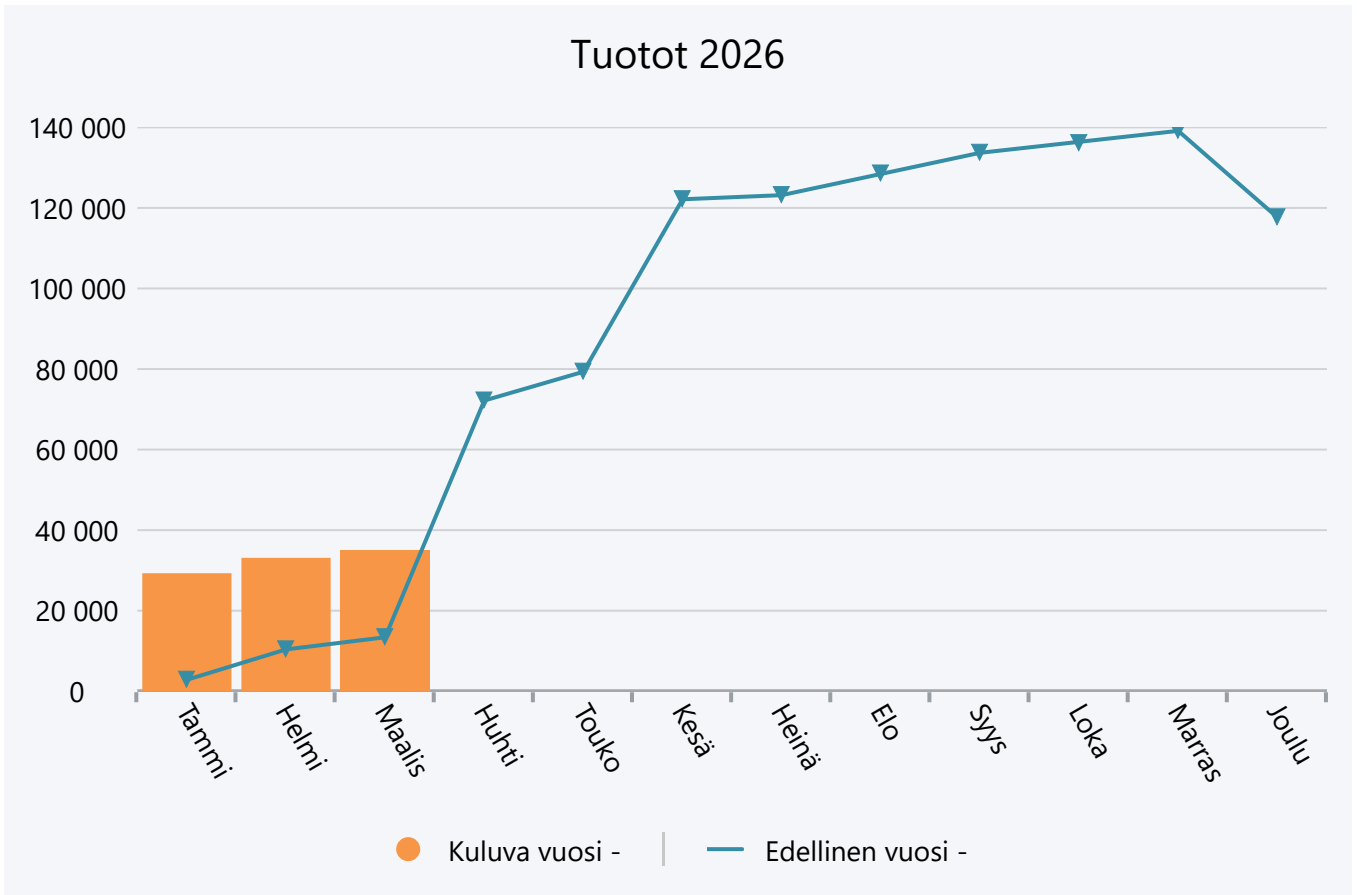


Maaliskuu 2026 Hyvinvointipalvelut

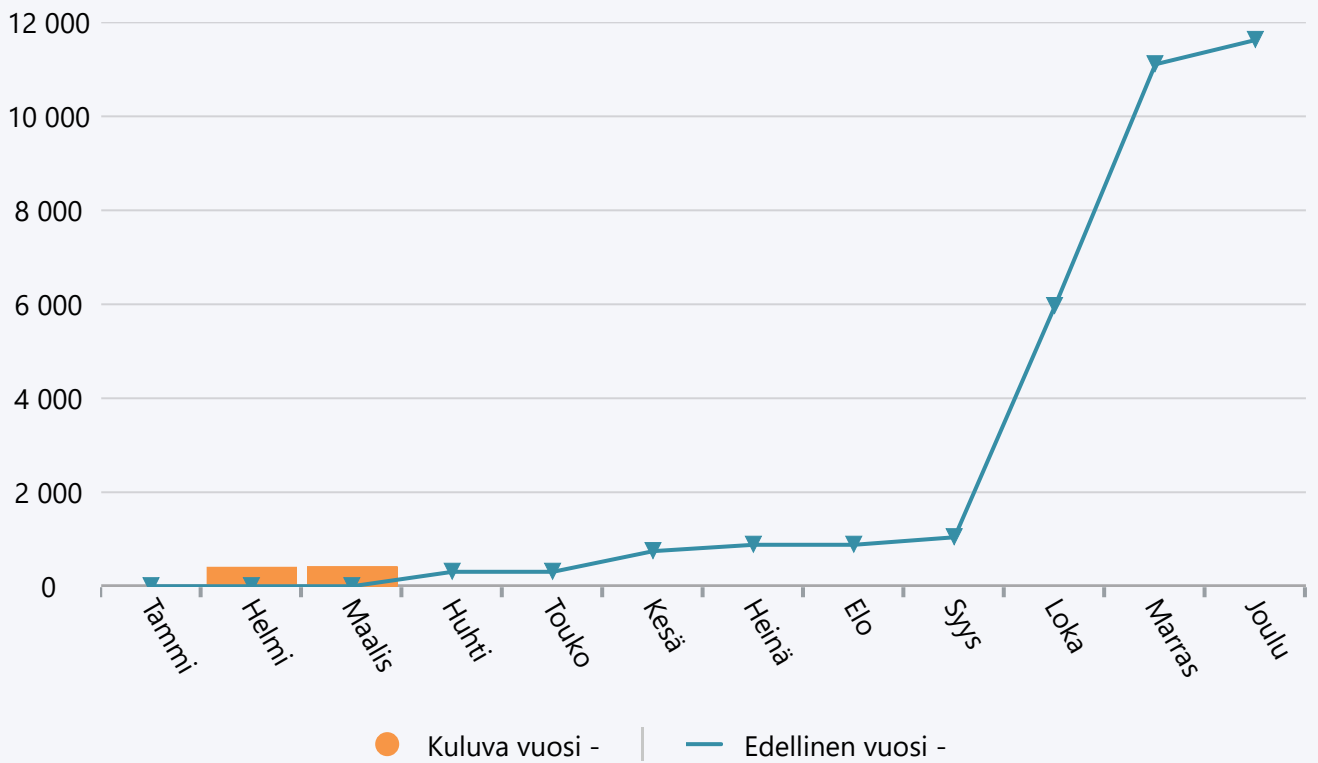
	TA 2026 +muutokset	Toteuma 2026	Ylitys/alitus	Toteuma-%	Määräraha muutos 2026	Toteuma 2025
Myyntituotot	23 500	7 350	16 150	31,3 %	0	6 907
Tuet ja avustukset	45 000	27 640	17 360	61,4 %	0	5 500
Muut toimintatuotot	0	4	-4	0,0 %	0	994
TOIMINTATUOTOT	68 500	34 993	33 507	51,1 %	0	13 400
Henkilöstökulut	-746 103	-169 116	-576 987	22,7 %	0	-148 294
Palvelujen ostot	-381 670	-93 443	-288 227	24,5 %	0	-82 943
Aineet, tarvikkeet ja tavarat	-69 850	-22 488	-47 362	32,2 %	0	-22 113
Avustukset	-193 400	-32 161	-161 239	16,6 %	0	-11 469
Vuokrat	-18 900	-9 508	-9 392	50,3 %	0	-11 001
Muut toimintakulut	-1 490	-3 004	1 514	201,6 %	0	-1 771
TOIMINTAKULUT	-1 411 413	-329 721	-1 081 691	23,4 %	0	-277 591
TOIMINTAKATE YHTEENSÄ	-1 342 913	-294 728	-1 048 185	21,9 %	0	-264 191
Rahoitustuotot ja -kulut	0	0	0	0,0 %	0	0
VUOSIKATE	-1 342 913	-294 728	-1 048 185	21,9 %	0	-264 191
Poistot ja arvonalentumiset	-638 800	-155 758	-483 042	24,4 %	0	-163 438
TILIKAUDEN TULOS	-1 981 713	-450 486	-1 531 227	22,7 %	0	-427 629
YLIJÄÄMÄ / ALIJÄÄMÄ	-1 981 713	-450 486	-1 531 227	22,7 %	0	-427 629



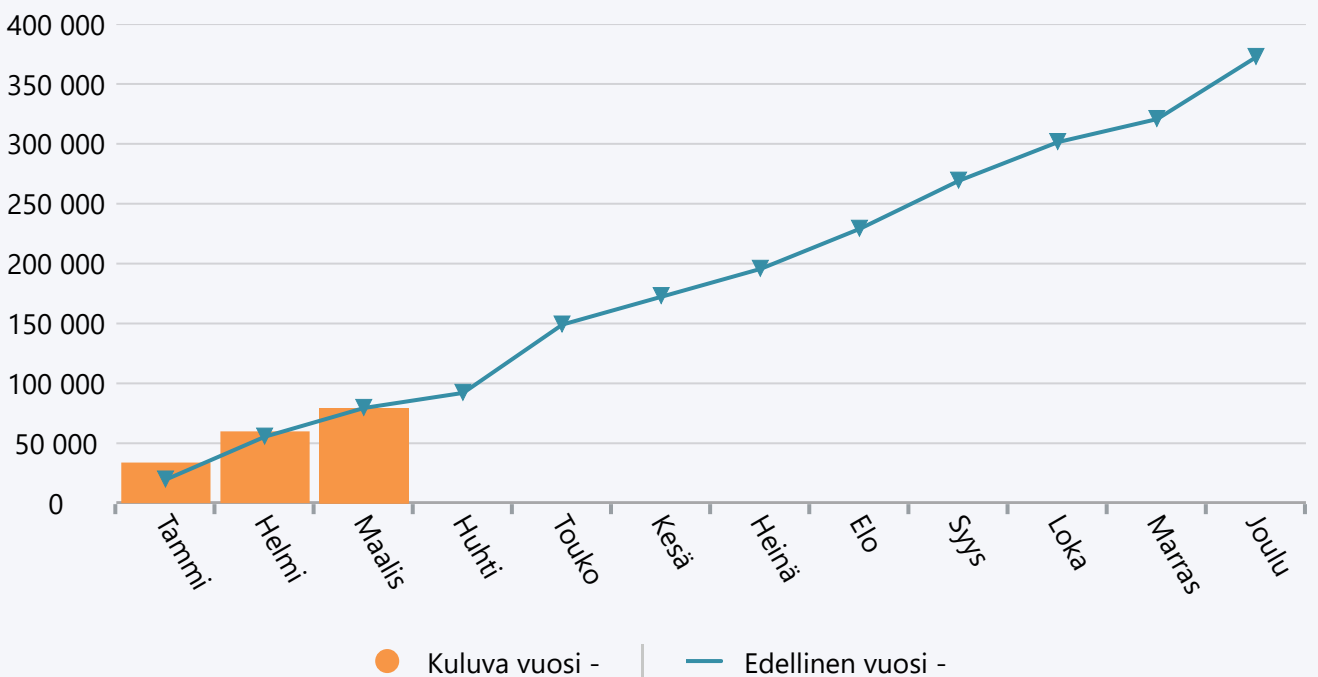
Maaliskuu 2026 Kulttuuri- ja matkailupalvelut

	TA 2026 +muutokset	Toteuma 2026	Ylitys/alitus	Toteuma-%	Määräraha muutos 2026	Toteuma 2025
Myyntituotot	8 000	414	7 586	5,2 %	0	0
Muut toimintatuotot	1 000	0	1 000	0,0 %	0	0
TOIMINTATUOTOT	9 000	414	8 586	4,6 %	0	0
Henkilöstökulut	-145 937	-22 901	-123 036	15,7 %	0	-24 912
Palvelujen ostot	-243 000	-51 701	-191 299	21,3 %	0	-39 238
Aineet, tarvikkeet ja tavarat	-28 700	-2 391	-26 309	8,3 %	0	-7 539
Avustukset	-21 300	0	-21 300	0,0 %	0	0
Vuokrat	-12 500	-1 044	-11 456	8,4 %	0	-6 490
Muut toimintakulut	-500	-1 288	788	257,7 %	0	-1 300
TOIMINTAKULUT	-451 937	-79 325	-372 612	17,6 %	0	-79 478
TOIMINTAKATE YHTEENSÄ	-442 937	-78 911	-364 026	17,8 %	0	-79 478
Rahoitustuotot ja -kulut	0	-1	1	0,0 %	0	0
VUOSIKATE	-442 937	-78 912	-364 025	17,8 %	0	-79 478
Poistot ja arvonalentumiset	-25 200	-6 352	-18 848	25,2 %	0	-5 593
TILIKAUDEN TULOS	-468 137	-85 263	-382 874	18,2 %	0	-85 071
YLIJÄÄMÄ / ALIJÄÄMÄ	-468 137	-85 263	-382 874	18,2 %	0	-85 071

Tuotot 2026



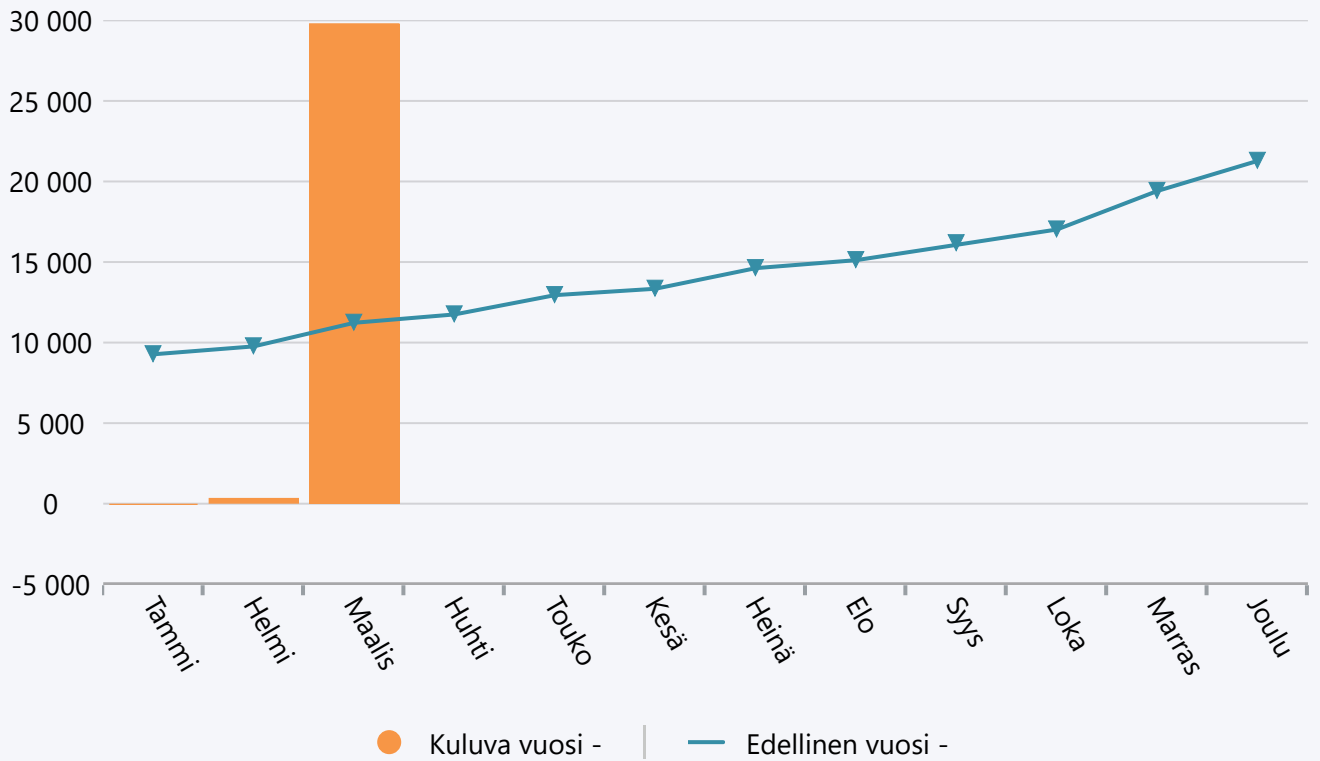
Menot 2026



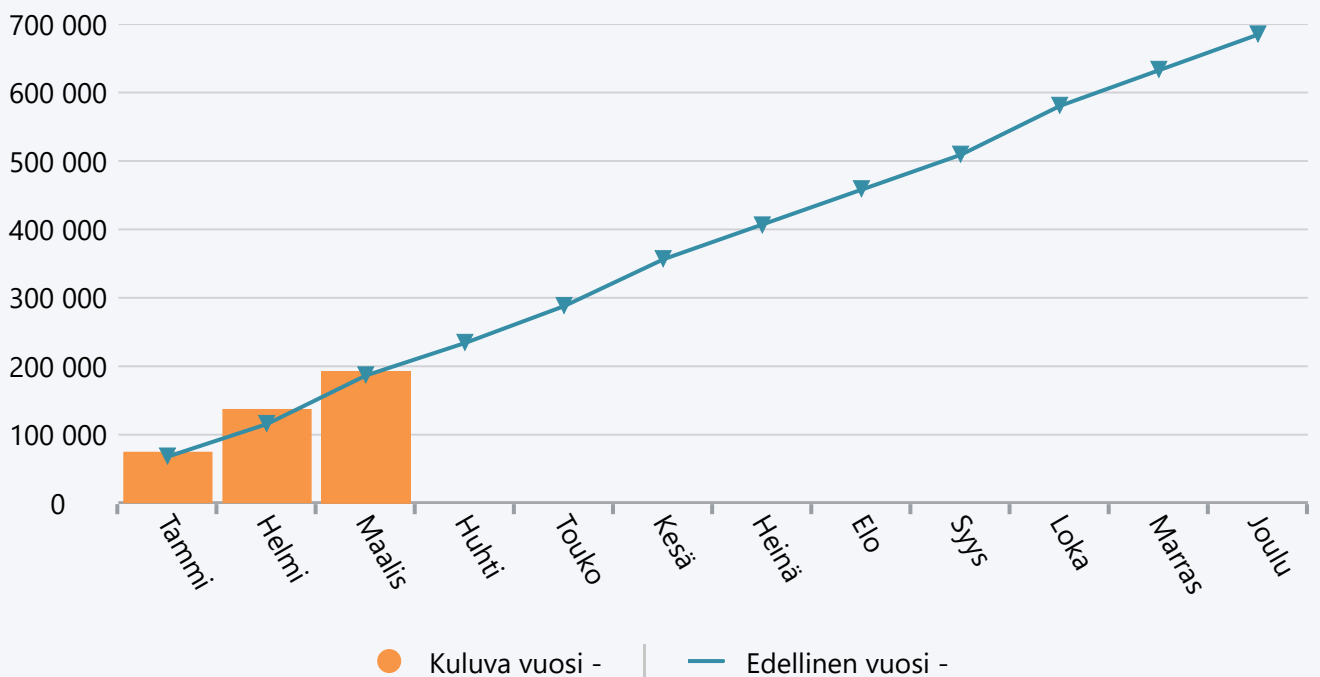
Maaliskuu 2026 Kirjastopalvelut ja vapaa sivistystyö

	TA 2026 +muutokset	Toteuma 2026	Ylitys/alitus	Toteuma-%	Määräraha muutos 2026	Toteuma 2025
Myyntituotot	600	167	433	27,9 %	0	215
Maksutuotot	8 500	1 614	6 886	19,0 %	0	2 160
Tuet ja avustukset	0	28 000	-28 000	0,0 %	0	8 853
TOIMINTATUOTOT	9 100	29 781	-20 681	327,3 %	0	11 228
Henkilöstökulut	-459 121	-108 655	-350 466	23,7 %	0	-100 445
Palvelujen ostot	-134 370	-43 290	-91 080	32,2 %	0	-42 640
Aineet, tarvikkeet ja tavarat	-119 120	-36 191	-82 929	30,4 %	0	-37 936
Vuokrat	-7 100	-1 210	-5 890	17,0 %	0	-2 506
Muut toimintakulut	-5 100	-2 935	-2 165	57,6 %	0	-3 156
TOIMINTAKULUT	-724 811	-192 281	-532 530	26,5 %	0	-186 684
TOIMINTAKATE YHTEENSÄ	-715 711	-162 500	-553 212	22,7 %	0	-175 455
VUOSIKATE	-715 711	-162 500	-553 212	22,7 %	0	-175 455
Poistot ja arvonalentumiset	-153 500	-38 437	-115 063	25,0 %	0	-38 614
TILIKAUDEN TULOS	-869 211	-200 937	-668 275	23,1 %	0	-214 070
YLIJÄÄMÄ / ALIJÄÄMÄ	-869 211	-200 937	-668 275	23,1 %	0	-214 070

Tuotot 2026



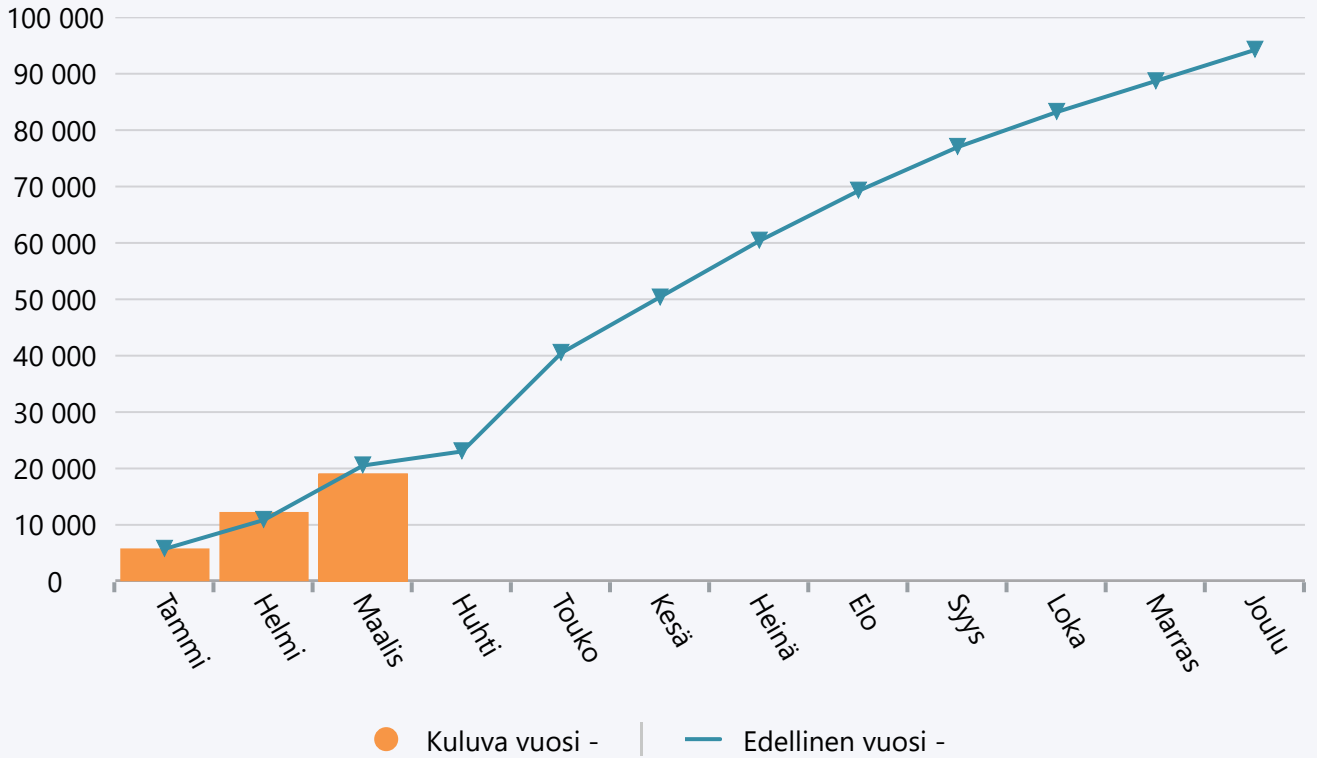
Menot 2026



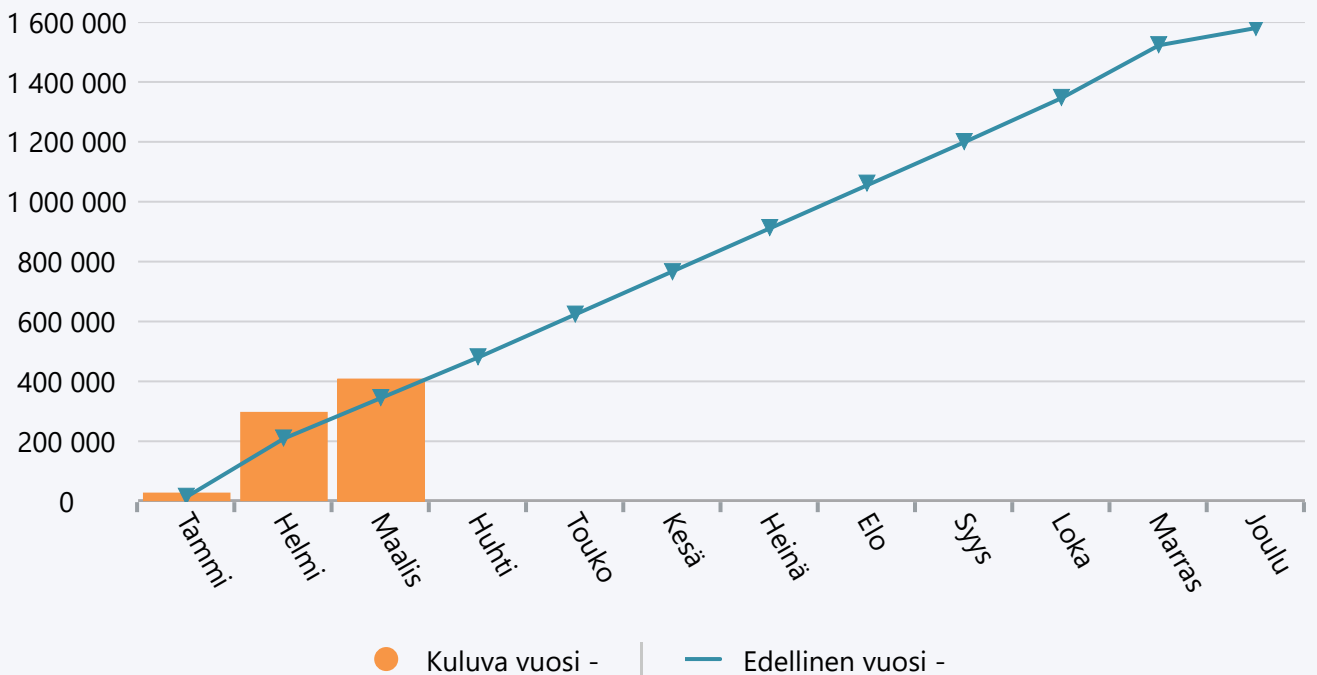
Maaliskuu 2026 Kunnan työllistämistoiminta

	TA 2026 +muutokset	Toteuma 2026	Ylitys/alitus	Toteuma-%	Määräraha muutos 2026	Toteuma 2025
Tuet ja avustukset	0	19 039	-19 039	0,0 %	0	21 142
Vuokratuotot	5 000	0	5 000	0,0 %	0	-613
TOIMINTATUOTOT	5 000	19 039	-14 039	380,8 %	0	20 529
Henkilöstökulut	-294 923	-85 594	-209 329	29,0 %	0	-41 014
Palvelujen ostot	-812 914	-201 408	-611 506	24,8 %	0	-200 626
Aineet, tarvikkeet ja tavarat	-12 400	-894	-11 506	7,2 %	0	-162
Avustukset	-550 000	-118 741	-431 259	21,6 %	0	-99 064
Vuokrat	-15 000	-1 345	-13 655	9,0 %	0	-3 395
Muut toimintakulut	-5 000	-149	-4 851	3,0 %	0	0
TOIMINTAKULUT	-1 690 237	-408 131	-1 282 106	24,1 %	0	-344 261
TOIMINTAKATE YHTEENSÄ	-1 685 237	-389 092	-1 296 145	23,1 %	0	-323 732
VUOSIKATE	-1 685 237	-389 092	-1 296 145	23,1 %	0	-323 732
Poistot ja arvonalentumiset	-1 600	-856	-744	53,5 %	0	-446
TILIKAUDEN TULOS	-1 686 837	-389 948	-1 296 889	23,1 %	0	-324 178
YLIJÄÄMÄ / ALIJÄÄMÄ	-1 686 837	-389 948	-1 296 889	23,1 %	0	-324 178

Tuotot 2026



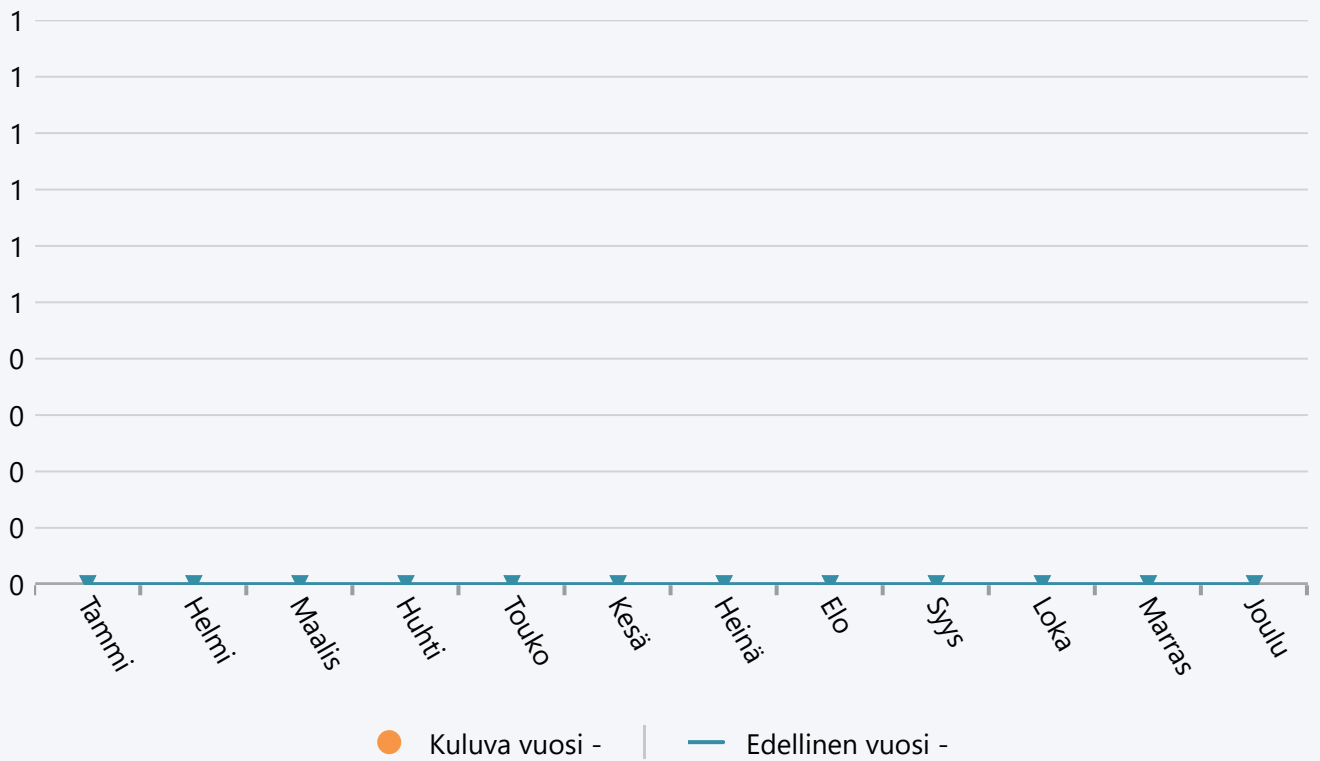
Menot 2026



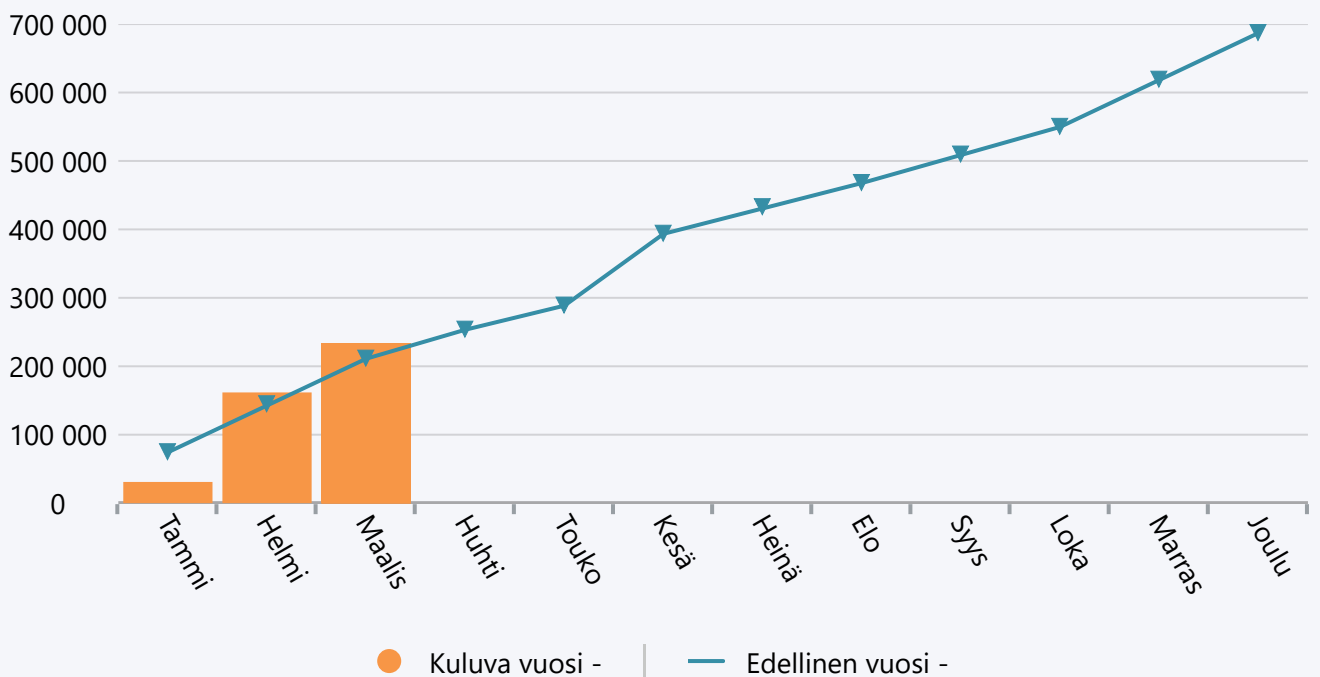
Maaliskuu 2026 Elinkeino-, markkinointi- ja viestintäpalvelut

	TA 2026 +muutokset	Toteuma 2026	Ylitys/alitus	Toteuma-%	Määräraha muutos 2026	Toteuma 2025
Henkilöstökulut	-85 031	-30 741	-54 290	36,2 %	0	-28 344
Palvelujen ostot	-572 000	-133 289	-438 711	23,3 %	0	-137 071
Aineet, tarvikkeet ja tavarat	-24 500	-6 463	-18 037	26,4 %	0	-2 645
Avustukset	-83 000	-63 300	-19 700	76,3 %	0	-42 276
Vuokrat	-6 000	-1	-5 999	0,0 %	0	-712
TOIMINTAKULUT	-770 531	-233 794	-536 737	30,3 %	0	-211 048
TOIMINTAKATE YHTEENSÄ	-770 531	-233 794	-536 737	30,3 %	0	-211 048
VUOSIKATE	-770 531	-233 794	-536 737	30,3 %	0	-211 048
Poistot ja arvonalentumiset	-800	-190	-610	23,8 %	0	-223
TILIKAUDEN TULOS	-771 331	-233 984	-537 347	30,3 %	0	-211 271
YLIJÄÄMÄ / ALIJÄÄMÄ	-771 331	-233 984	-537 347	30,3 %	0	-211 271

Tuotot 2026



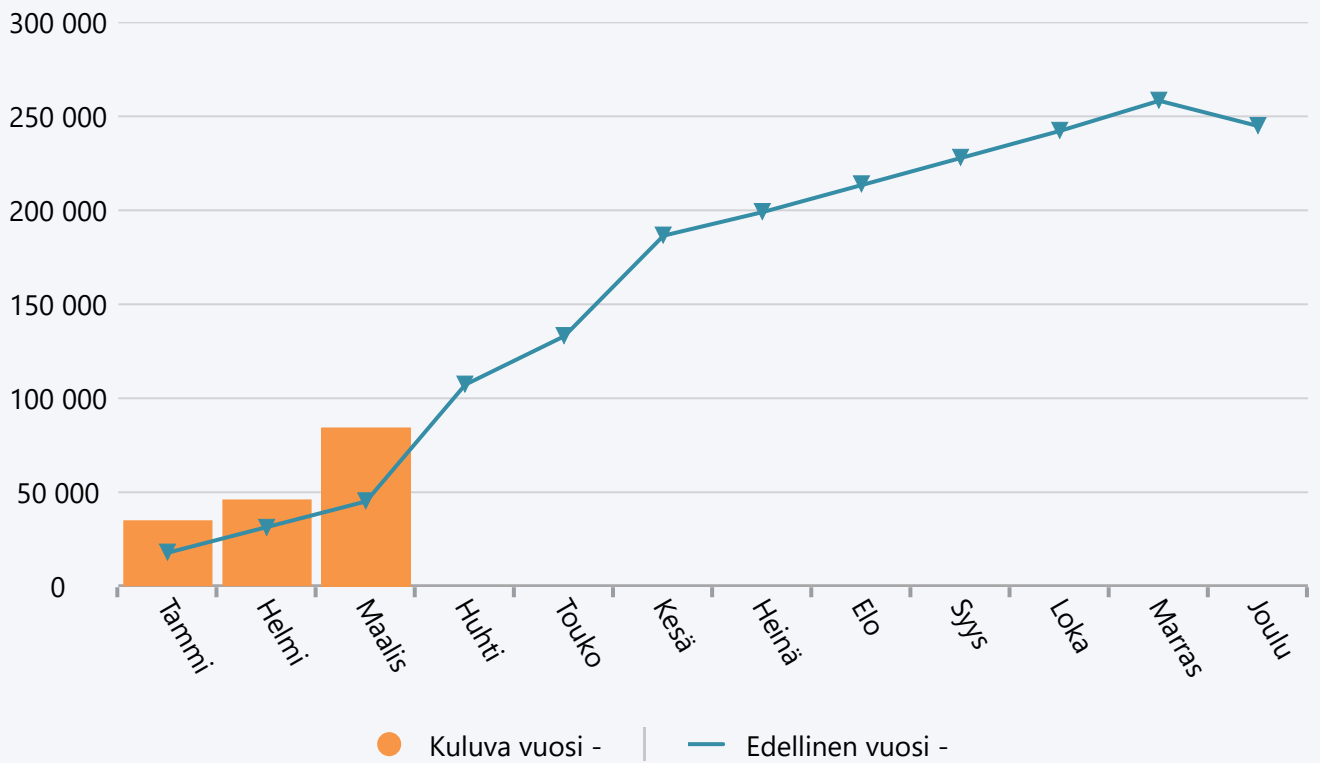
Menot 2026



Maaliskuu 2026 Hyvinvointi- ja kuntakehityslautakunta

	TA 2026 +muutokset	Toteuma 2026	Ylitys/alitus	Toteuma-%	Määräraha muutos 2026	Toteuma 2025
Myyntituotot	32 100	7 932	24 168	24,7 %	0	7 122
Maksutuotot	8 500	1 614	6 886	19,0 %	0	2 160
Tuet ja avustukset	45 000	74 679	-29 679	166,0 %	0	35 495
Vuokratuotot	5 000	0	5 000	0,0 %	0	-613
Muut toimintatuotot	1 000	4	996	0,4 %	0	994
TOIMINTATUOTOT	91 600	84 228	7 372	92,0 %	0	45 158
Henkilöstökulut	-1 731 115	-417 007	-1 314 108	24,1 %	0	-343 008
Palvelujen ostot	-2 143 954	-523 131	-1 620 823	24,4 %	0	-502 519
Aineet, tarvikkeet ja tavarat	-254 570	-68 426	-186 144	26,9 %	0	-70 395
Avustukset	-847 700	-214 203	-633 497	25,3 %	0	-152 809
Vuokrat	-59 500	-13 109	-46 391	22,0 %	0	-24 104
Muut toimintakulut	-12 090	-7 377	-4 713	61,0 %	0	-6 227
TOIMINTAKULUT	-5 048 929	-1 243 253	-3 805 676	24,6 %	0	-1 099 063
TOIMINTAKATE YHTEENSÄ	-4 957 329	-1 159 024	-3 798 304	23,4 %	0	-1 053 905
Rahoitustuotot ja -kulut	0	-1	1	0,0 %	0	0
VUOSIKATE	-4 957 329	-1 159 025	-3 798 304	23,4 %	0	-1 053 905
Poistot ja arvonalentumiset	-819 900	-201 593	-618 307	24,6 %	0	-208 314
TILIKAUDEN TULOS	-5 777 229	-1 360 618	-4 416 611	23,6 %	0	-1 262 219
YLIJÄÄMÄ / ALIJÄÄMÄ	-5 777 229	-1 360 618	-4 416 611	23,6 %	0	-1 262 219

Tuotot 2026



Menot 2026

