



Elinkeino-, liikenne- ja
ympäristökeskus



TE-palvelut
tjänster | services

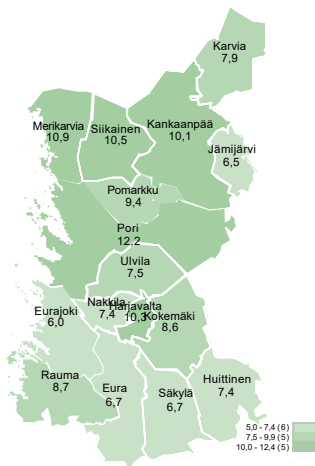
SATAKUNTA

Työllisyyskatsaus

Syyskuu 2024

Työttömien määrä kasvoi Satakunnassa lähes 11 prosentilla vuoden takaisesta

Työttömien työnhakijoiden osuus työvoimasta kunnittain



Työvoiman kysyntä on edelleen heikkoa ja työttömyys on noussut vuotta aiemmasta lähes kaikissa pääammattiryhmissä.

Satakunnassa oli syyskuun lopussa 9 410 työtöntä työnhakijaa, mikä on 910 henkeä (10,7 %) enemmän kuin vuotta aikaisemmin. Hieman tavanomaisesta kausivaihtelusta poiketen työttömien määrä kääntyi kasvuun jo syyskuun aikana. Kuukautta aiemmasta nousua oli 70 henkeä. Työttömien työnhakijoiden osuus työvoimasta oli syyskuussa 9,8 %.

Satakunnassa ilmoitettiin työ- ja elinkeinotoimistoon syyskuun aikana vajaat 800 uutta avointa työpaikkaa. Se on 45 % vähemmän kuin vuosi sitten syyskuussa. Yhteensä syyskuussa oli avoinna noin 1 650 työpaikkaa.

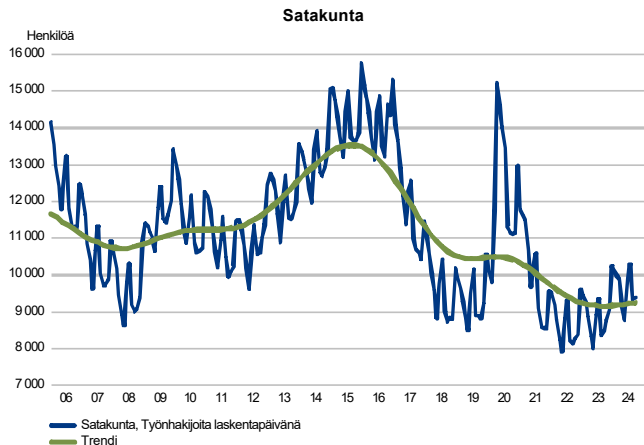
Tiedot ilmenevät työ- ja elinkeinoministeriön Työnvälitystilastosta.

Trendit:

- Työttömien työnhakijoiden määrä on nousussa viime vuoteen verrattuna
- Työttömyys on noussut kaikissa ikäryhmissä
- Pitkäaikaistyöttömyys on noussut vuoden takaiseen verrattuna
- Ulkomaalaisten työttömien työnhakijoiden määrä on noussut vuotta aiemmasta
- Aktivointiasteeseen laskettaviin palveluihin osallistuvien määrä on pienentynyt vuotta aikaisempaan verrattuna
- Kaikkien työnhakijoiden kokonaismäärä on noussut vuoden takaista suuremmaksi
- Uusia työpaikkoja on avautunut selvästi viime vuotta vähemmän

Työttömät työnhakijat

TYÖTTÖMÄT TYÖNHAKIJAT KUUKAUSITTAIN JA TRENDI



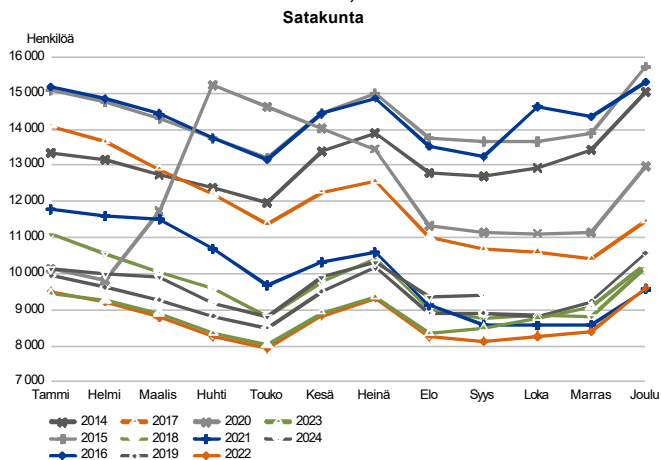
Työttömiä työnhakijoita reilut 900 henkeä vuoden takaista enemmän

Satakunnassa oli työ- ja elinkeinotoimistossa ja työllisyyden kuntakokeilussa syyskuun lopussa yhteensä 9 410 työtöntä työnhakijaa, mikä on 910 henkeä vuoden takaista enemmän. Yleensä työttömyys vielä laskee syyskuussa, mutta nyt työttömien määrä nousi elokuusta 70 hengellä.

Elokuun lopussa työttömistä työnhakijoista kokoaikaisesti lomautettuja oli noin 680. Vuoden takaiseen verrattuna lomautettujen määrä kasvoi 90 hengellä. Eniten lomautuksia oli rakennus-, korjaus- ja valmistustyöntekijöiden ammattiryhmässä, jossa oli kuukauden lopussa noin 280 lomautettua.

Ulkomaiden kansalaisia oli työttöminä työnhakijoina hieman vajaat 1 000, mikä on noin 150 henkeä enemmän kuin vuotta aikaisemmin. Edellisestä kuukaudesta ulkomaalaisten työttömien määrä kuitenkin laski noin 30 hengellä. Ulkomaalaisten työttömien työnhakijoiden osuus ulkomaalaisesta työvoimasta oli syyskuussa 23,7 %.

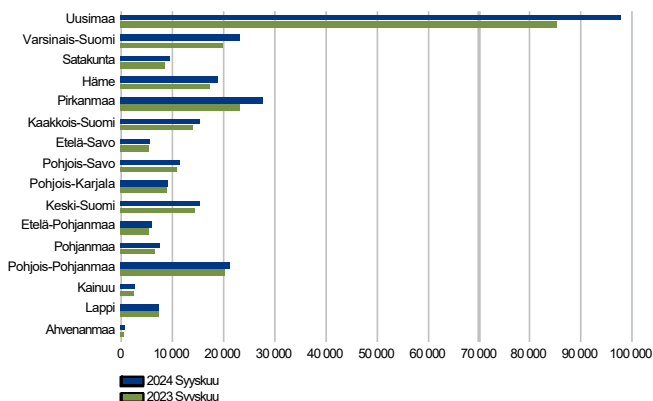
TYÖTTÖMÄT TYÖNHAKIJAT, KUUKAUSIVERTAILU



Kansalaisuuden mukaan tarkasteltuna ukrainalaiset olivat syyskuun lopussa suurin ulkomaalaisten työttömien työnhakijoiden ryhmä Satakunnassa (218 työtöntä). Seuraavaksi suurimmat kansalaisuusryhmät olivat virolaiset (99) ja puolalaiset (76). Ukrainalaisten työttömien työnhakijoiden määrä on noussut vuotta aiempaan verrattuna 40 hengellä. Yhteensä kaikkia ukrainalaisia työnhakijoita oli 537, mikä on yli neljäsosa kaikista ulkomaalaisista työnhakijoista Satakunnassa.

Työttömät työnhakijat seutukunnittain

TYÖTTÖMÄT TYÖNHAKIJAT
ELY-keskuksittain



Työttömyys on noussut vuoden takaiseen verrattuna kaikissa Satakunnan seutukunnissa

Koko maassa oli syyskuun lopussa 279 700 työtöntä työnhakijaa, mikä on 29 900 henkeä (12,0 %) enemmän kuin vuotta aikaisemmin. Kuukautta aiempaan verrattuna työttömien määrä nousi noin 100 hengellä. Työttömien työnhakijoiden määrä on noussut vuoden takaiseen verrattuna neljällätoista viidestätoista ELY-keskusalueesta. Vain Lapissa työttömyys on hieman alentunut (-0,9 %). Eniten nousua on ollut Pirkanmaalla (20,0 %). Satakunnassa työttömien määrä on noussut 10,7 prosentilla eli hieman vähemmän kuin koko maassa keskimäärin.

Satakunnan seutukunnissa suhteellisesti eniten työttömyyden nousua vuoden takaiseen verrattuna on ollut Pohjois-Satakunnassa (12,5 %) ja Porin seudulla (12,1 %). Rauman seudulla työttömien työnhakijoiden määrä on noussut selvästi vähemmän (6,6 %). Rauman seudulla työttömien määrä laski vielä hieman syyskuussa. Muissa seutukunnissa työttömyys kasvoi.

Satakunnassa työttömien työnhakijoiden osuus työvoimasta oli syyskuussa 9,8 %, mikä on 0,9 prosenttiyksikköä korkeampi kuin vuotta aikaisemmin. Koko maassa työttömyysaste oli 10,4 %. ELY-keskusalueista alhaisin työttömyys oli Pohjanmaalla (6,6 %) ja korkein Pohjois-Karjalassa (12,9 %). Ahvenanmaan maakunnassa työttömien osuus työvoimasta oli 4,5 %.

Työttömät työnhakijat ja avoimet työpaikat TE-toimistossa seutukunnittain

Seutukunta	Työttömät työnhakijat			Muutos		Työttömistä työnhakijoista lomautetut		Työttömien työnhakijoiden osuus työvoimasta		Muutos		
	Syys 2024	Elo 2024	Syys 2023	Syys 2024	Syys 2023	työn-	työn-	Syys 2024	Elo 2024	Syys 2023	Syys 2024	Syys 2023
Rauma	2 346	2 350	2 201	145	7	163	7,8	397	386	402	-5	-1
Pori	6 341	6 275	5 655	686	12	448	10,9	557	504	809	-252	-31
Pohjois-Satakunta	718	712	638	80	13	65	9,5	76	50	150	-74	-49
Satakunta	9 405	9 337	8 494	911	11	676	9,8	1 030	940	1 361	-331	-24

Työttömät työnhakijat kunnittain

Työttömien työnhakijoiden määrä on noussut kaikissa Satakunnan kunnissa vuoden takaiseen verrattuna. Määrällisesti eniten työttömien määrä on vuoden aikana kasvanut Porissa, jossa lisäystä on ollut 471 henkeä. Suhteellisesti eniten työttömyys on noussut Pomarkussa (51 %). Syyskuun aikana työttömyys laski seitsemässä ja nousi yhdeksässä kunnassa.

Syyskuussa työttömyys oli korkeinta Porissa, jossa työttömien työnhakijoiden osuus työvoimasta oli 12,2 %. Vähintään kymmenen prosentin työttömyys oli myös neljässä muussa kunnassa. Alin työttömyys oli Eurajoella (6,0 %).

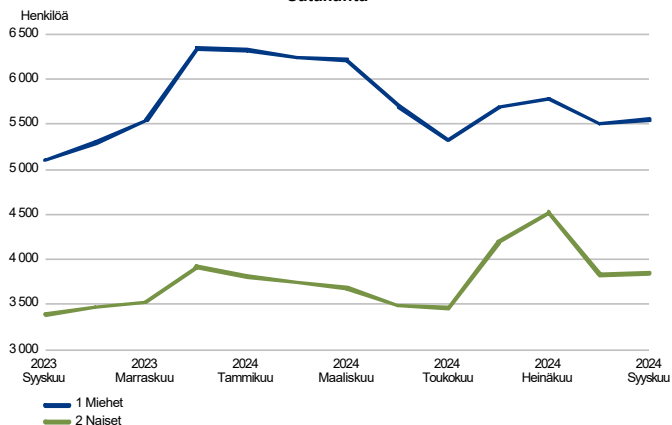
Työttömät työnhakijat ja avoimet työpaikat TE-toimistossa kunnittain

Kunta	Työttömät työnhakijat			Muutos		Työttömistä työnhakijoista lomautetut		Työttömien työnhakijoiden osuus työvoimasta		Muutos		
	Syys 2024	Elo 2024	Syys 2023	Syys 2024	Syys 2023	lomautetut	osuus	Syys 2024	Elo 2024	Syys 2023	Syys 2024	Syys 2023
	Työttömät työnhakijat					%		Avoimet työpaikat			%	
Eura	337	339	306	31	10	26	6,7	165	166	42	123	293
Eurajoki	249	253	239	10	4	25	6,0	13	9	55	-42	-76
Harjavalta	287	292	263	24	9	24	10,3	52	48	46	6	13
Huittinen	317	304	264	53	20	27	7,4	161	155	187	-26	-14
Jämijärvi	48	45	47	1	2	8	6,5	11	5	6	5	83
Kankaanpää	544	547	477	67	14	49	10,1	55	37	132	-77	-58
Karvia	74	70	66	8	12	7	7,9	9	7	12	-3	-25
Kokemäki	254	250	222	32	14	19	8,6	18	9	27	-9	-33
Merikarvia	126	115	106	20	19	...	10,9	11	7	24	-13	-54
Nakkila	164	154	152	12	8	19	7,4	10	...	8	2	25
Pomarkku	74	75	49	25	51	6	9,4	...	5	5
Pori	4 687	4 630	4 216	471	11	302	12,2	266	265	474	-208	-44
Rauma	1 576	1 577	1 509	67	4	97	8,7	188	172	286	-98	-34
Siikainen	52	50	48	4	8	...	10,5	0
Säkylä	184	181	147	37	25	15	6,7	31	39	19	12	63
Ulvila	432	455	383	49	13	46	7,5	35	12	38	-3	-8
Satakunta	9 405	9 337	8 494	911	11	676	9,8	1 030	940	1 361	-331	-24

Työttömät työnhakijat sukupuolen ja ikäryhmän mukaan

TYÖTTÖMÄT TYÖNHAKIJAT SUKUPUOLEN MUKAAN

Satakunta

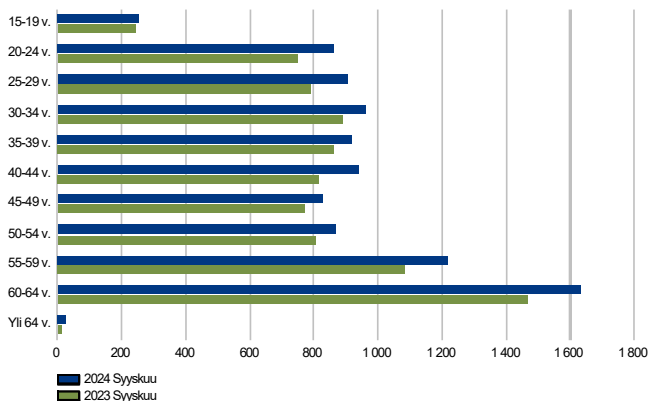


Naisten työttömyys on noussut miesten työttömyyttä enemmän vuoden takaiseen verrattuna

Työttömistä työnhakijoista oli syyskuun lopussa miehiä 5 560 (59,1 %) ja naisia 3 850 (40,9 %). Vuoden takaiseen verrattuna työttömien miesten määrä on kasvanut 450 hengellä (8,9 %). Naisten työttömyys on noussut 460 hengellä (13,5 %). Edellisestä kuukaudesta miesten työttömyys nousi 50 hengellä ja naisten vajaalla 20 hengellä.

TYÖTTÖMÄT TYÖNHAKIJAT IKÄRYHMÄN MUKAAN

Satakunta

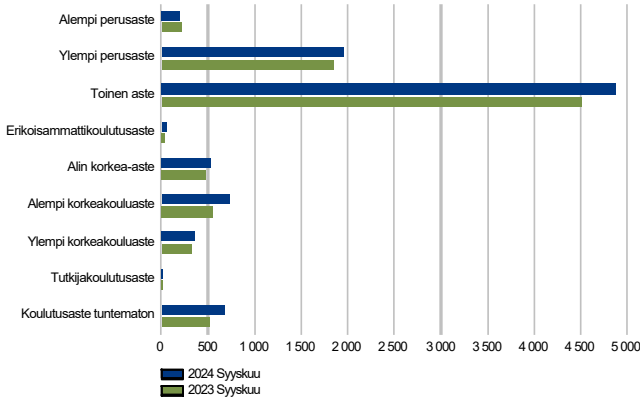


Työttömien määrä on kasvanut kaikissa ikäryhmissä

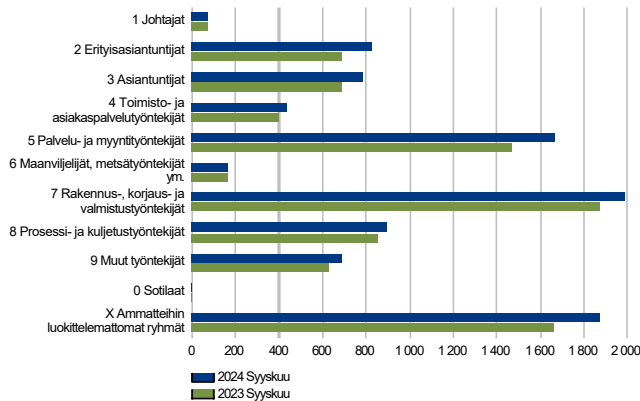
Alle 25-vuotiaita työttömiä työnhakijoita oli syyskuun lopussa noin 1 120, mikä on 120 henkeä (12,0 %) enemmän kuin vuotta aikaisemmin. 25-49-vuotiaiden ikäryhmässä työttömiä oli 4 540, mikä on 420 henkeä (10,1 %) vuoden takaisesta enemmän. Yli 50-vuotiaita työttömiä oli 3 750, missä nousua vuoden takaisesta oli 370 henkeä (11,1 %).

Työttömät työnhakijat koulutusasteen ja ammattiryhmän mukaan

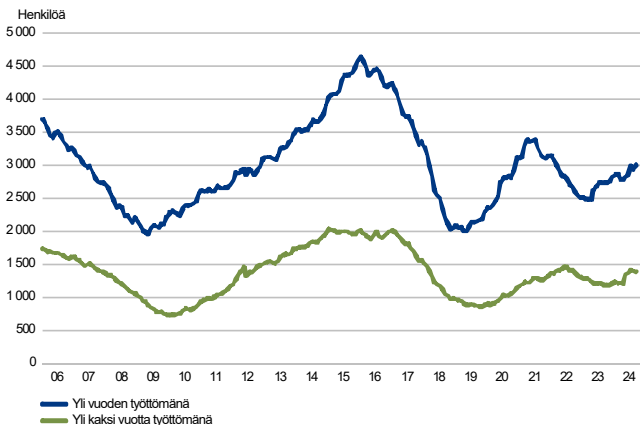
TYÖTTÖMÄT TYÖNHAKIJAT KOULUTUSASTEITTAIN
Satakunta



TYÖTTÖMÄT TYÖNHAKIJAT AMMATTIRYHMITTÄIN
Satakunta



PITKÄAIKAISTYÖTTÖMÄT KUUKAUDEN LOPUSSA
Satakunta



Korkea-asteen koulutuksen suorittaneiden työttömien määrä selvässä kasvussa

Koulutusasteen mukaan tarkasteltuna eniten on toisen asteen koulutuksen suorittaneita työttömiä (sis. erikoisammattitutkinnon suorittaneet), joita oli syyskuun lopussa 4 940. Näiden työttömien työnhakijoiden määrä nousi vuoden takaisesta 390 hengellä (8,6 %). Korkea-asteen eli alimman korkea-asteen, alemman ja ylempään korkeakouluasteen sekä tutkijakoulutusasteen tutkinnon suorittaneita työttömiä oli yhteensä noin 1 640, mikä on 270 henkeä (20,0 %) enemmän kuin vuotta aikaisemmin.

Perusasteen varaan jääneitä työttömiä oli 2 150. Kasvua vuoden takaiseen verrattuna oli noin 90 henkeä (4,2 %). Pidemmällä aikavälillä alemman perusasteen koulutuksen suorittaneiden työttömien määrä alenee, kun pelkän kansakoulun käyneet vähitellen eläköityvät. Koulutusaste oli tuntematon 680 työttömällä. Se on 160 henkeä (30,9 %) vuoden takaista enemmän. Näistä työttömistä 55 % oli ulkomaan kansalaisia.

Työttömyys nousut melkein kaikissa pääammattiryhmissä

Työvoiman kysynnän heikkeneminen näkyy työttömien työnhakijoiden määrän kasvuna lähes kaikissa pääammattiryhmissä. Vain työttömien sotilaiden määrä väheni. Vuoden takaiseen verrattuna eniten työttömien määrä on kasvanut ammatteihin luokittelemattomien ryhmissä. Syyskuun lopussa eniten työttömiä oli kuitenkin rakennus-, korjaus- ja valmistustyöntekijöiden ryhmässä (1 985 työtöntä).

Yksittäisiä ammatteja tarkasteltaessa eniten työttömänä syyskuun lopussa oli myyjä (409 työtöntä), lähihoitaja (291), talonrakentaja (237), toimisto- ja laitossiivooja (231) ja ravintola- ja suurtaloustyöntekijöitä (esim. kokki) (215) sekä niitä, joilla ei ole ammattia (945) tai ammatti ei tiedossa (821).

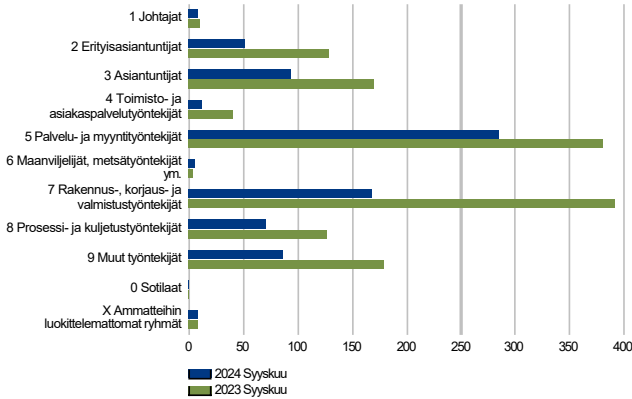
Pitkäaikaistyöttömiä yli 3 000

Syyskuun lopussa yli vuoden yhtäjaksoisesti työttömänä olleita pitkäaikaistyöttömiä oli 3 010. Se on 280 henkeä (10,1 %) enemmän kuin vuotta aikaisemmin. Edellisestä kuukaudesta pitkäaikaistyöttömien määrä nousi 70 hengellä. Yli kaksi vuotta työttömänä olleita oli 1 400. Näiden työttömien määrä on noussut 200 hengellä (17,0 %) vuoden takaisesta.

Pitkäaikaistyöttömistä miehiä oli 1 880 (62,5 %) ja naisia 1 130 (37,5 %). Miesten määrä on noussut vuoden takaisesta 180 hengellä ja naisten vajaalla 100 hengellä. Työttömyyden pitkittyminen on etenkin ikääntyneiden työnhakijoiden ongelma, sillä 53 % pitkäaikaistyöttömistä oli yli 50-vuotiaita ja 43 % yli 55-vuotiaita. Pitkäaikaistyöttömien määrä on kuitenkin kasvanut suhteellisesti eniten alle 30-vuotiaiden ikäryhmissä.

Avoimet työpaikat

UUDET AVOIMET TYÖPAIKAT
Satakunta



Uusien avoimien työpaikkojen määrä edelleen matalalla tasolla

Satakunnassa ilmoitettiin työ- ja elinkeinotoimistoon syyskuun aikana 788 uutta avointa työpaikkaa. Se on 650 paikkaa (-45,2 %) vähemmän kuin vuosi sitten syyskuussa.

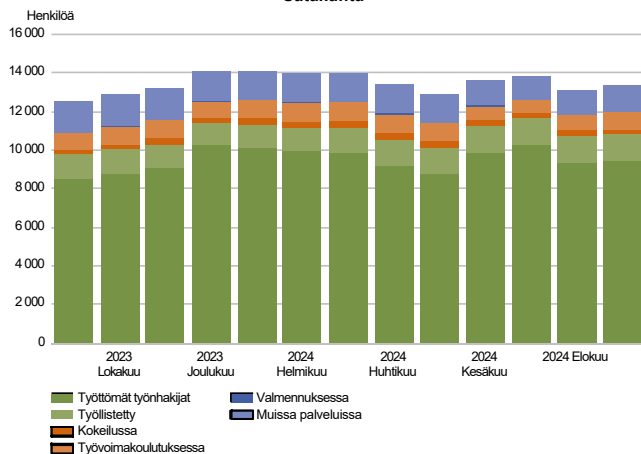
Uusien avoimien paikkojen määrä putosi vuoden takaiseen verrattuna lähes kaikissa pääammattiryhmissä. Eniten uusia työpaikkoja tuli syyskuussa hakuun palvelu- ja myyntityöntekijöiden pääammattiryhmässä, jossa avautui 285 työpaikkaa. Yksittäisiä ammatteja tarkastellen eniten avautui kodinhoitajien (kotipalvelutoiminta) (94 työpaikkaa), kiinteistöhuollon työntekijöiden (55), myyjien (45), toimisto- ja laitossiivoojien (38) sekä moottoriajoneuvojen asentajien ja korjaajien (35) paikkaa.

Kaikkiaan työ- ja elinkeinotoimistossa oli Satakunnassa syyskuussa yhteensä 1 651 avointa työpaikkaa. Työpaikoista täytettiin syyskuun aikana 82, joista 46 työ- ja elinkeinotoimiston hakijalla. 120 työpaikan avoinna olo päättyi, koska työpaikan hakuaika oli päättynyt tai hakijoita oli riittävästi. 603 työpaikkaa peruutettiin ja 4 työpaikkaa ei pystytty täyttämään. Kuukauden lopussa oli avoinna 1 030 työpaikkaa.

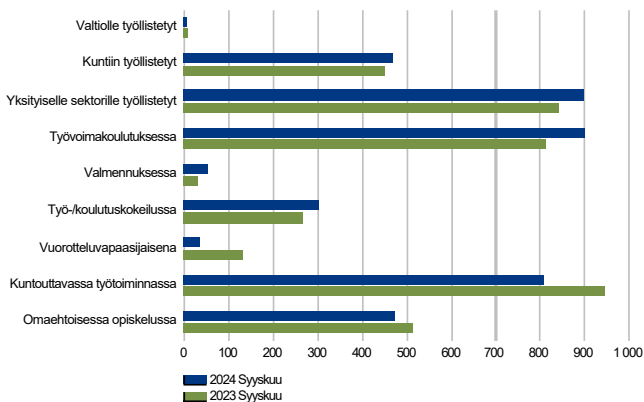
Avoimien työpaikkojen lukumäärät eivät ole – kesäkuun 2024 tiedoista alkaen – täysin vertailukelpoisia aikaisempien tietojen kanssa. Tällä hetkellä Työnvälitystilastojärjestelmään välittyvät ainoastaan ne työpaikkailmoitukset, joiden kohdalla työnantaja on sallinut siirron Työmarkkinatorilta TE-toimistojen asiakaspalvelurekisteriin (URA).

Palvelut

LAAJA TYÖTTÖMYYS
Satakunta



PALVELUISSA
Satakunta



Palveluissa olevien määrä on hieman vähentynyt vuoden takaisesta

Syyskuun lopussa erilaisten aktiivisten työvoimapolitiittisten palveluiden piirissä oli Satakunnassa 3 946 henkilöä, mikä on vajaat 60 henkeä (-1,4 %) vähemmän kuin vuotta aikaisemmin. Edelliseen kuukauteen verrattuna palveluissa olevien määrä nousi 120 hengellä. Palveluissa olleista oli miehiä 2 128 ja naisia 1 818. Palvelujen piirissä oli yhteensä 4,1 % työvoimasta.

Aktivointiasteella tarkoitetaan aktiivisten työvoimapolitiittisten palveluiden piirissä olevien prosentiosuutta laajasta työttömyydestä eli työttömien työnhakijoiden ja palveluissa olleiden yhteismäärästä. Syyskuun lopussa aktivointiaste oli 29,6 %, mikä on 2,4 prosenttiyksikköä matalampi kuin vuotta aikaisemmin. Palveluissa olevien määrä laski vaikka kohderyhmänä olevien työttömien määrä kasvoi. Laajaan työttömyyteen laskettavia työnhakijoita oli yhteensä 13 350, mikä on 860 henkeä enemmän kuin vuotta aikaisemmin.

Eniten vähennystä kuntouttavassa työtoiminnassa

Valtiolle, kuntiin ja yksityiselle sektorille työllistettyinä oli syyskuun lopussa yhteensä 1 375 henkilöä, mikä on noin 70 henkeä enemmän kuin vuotta aikaisemmin. Sekä kuntiin että yksityiselle sektorille työllistettyjen määrä on kasvanut. Valtiolle työllistettyjen määrä on kutistunut vähäiseksi. Yksityiselle sektorille työllistetyistä 223 oli starttirahalla yritystoimintaa harjoittavia. Se on vajaat 20 henkeä enemmän kuin vuotta aikaisemmin.

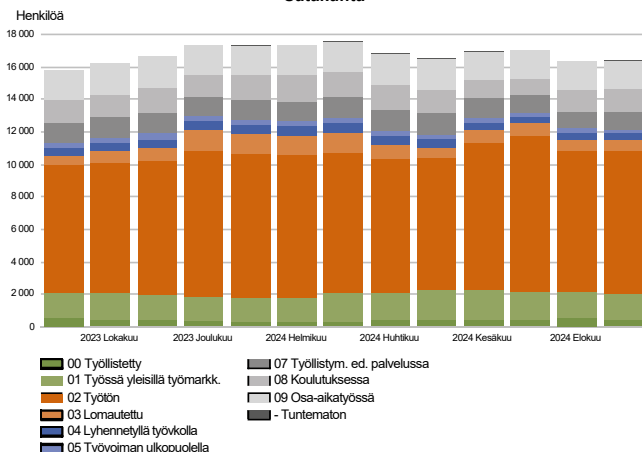
Vuorotteluvapaasijaisuuksissa oli 34 henkilöä. Helmikuusta alkaen tilastosta on poistettu jo päättäneiksi tulkittavia vuorotteluvapaasijaisuuksia, eivätkä vuoden takaiset tilastoluvut siten ole vertailukelpoisia uusimpiin lukuihin nähden.

Työvoimakoulutuksessa oli 902 henkilöä, mikä on lähes 90 henkeä enemmän kuin vuotta aikaisemmin. Omaehtoisesti opiskelevia oli 472. Määrä pieneni vuoden takaisesta noin 40 hengellä.

Kuntouttavassa työtoiminnassa oli 808 henkilöä, mikä on noin 140 henkeä vähemmän kuin vuotta aikaisemmin. Työ- ja koulutuskokeiluissa olevia oli 301, jossa kasvua vuoden takaisesta oli vajaat 40 henkeä. Valtaosa kokeiluissa olevista oli työkoekielussa. Koulutuskokeiluissa oli vain muutama henkilö. Valmennukseen, joko työnhaku- tai uravalmennukseen, osallistuvia oli 54. Se on parikymmentä henkeä enemmän kuin vuotta aikaisemmin.

Syyskuun aikana eri aktiivipalveluissa aloittaneita oli yhteensä 864, mikä on noin 140 henkeä enemmän kuin vuotta aikaisemmin. Eniten aloittaneita oli kuntouttavassa työtoiminnassa (248) ja työvoimakoulutuksessa (200).

Kaikki työnhakijat

TYÖNHAKIJAT RYHMITTÄIN
Satakunta

Kaikkien työnhakijoiden määrä on kasvanut vuoden takaiseen verrattuna

Satakunnassa oli työ- ja elinkeinotoimistossa ja kuntakokeilussa syyskuun lopussa kaikkiaan 16 460 työnhakijaa, mikä on 670 henkeä (4,2 %) enemmän kuin vuotta aikaisemmin. Kaikista työnhakijoista oli miehiä 8 840 ja naisia 7 620. Vuoden takaisesta miesten määrä kasvoi 450 hengellä ja naisten 220 hengellä.

Työnhakijoista oli työssä olevia 3 830, joista 1 630 oli kokoaikaisessa työssä, 1 720 osa-aikatyössä ja 480 työ- ja elinkeinohallinnon ja kuntakokeilun järjestämällä palveluilla työllistettynä. Yleisillä työmarkkinoilla koko- tai osa-aikaisessa työssä olevien työnhakijoiden määrä on vähentynyt noin 80 hengellä vuoden takaiseen verrattuna.

Työttömiä työnhakijoita oli 9 410, joista kokoaikaisesti lomautettuja oli 680. Lisäksi lyhennettyä työviikkoa tekeviä työnhakijoita oli noin 420. Lyhennetyllä työviikolla olevien määrä on vähentynyt vuoden takaiseen verrattuna noin kymmenellä hengellä.

Työvoimaan kuulumattomia työnhakijoita oli 2 810, joista 1 120 oli työllistymistä edistävissä palveluissa, 1 430 koulutuksessa ja 270 muualla työvoiman ulkopuolella.

Yhteenvetotaulukko

TYÖLLISYYSTILANNE 2024 SYYSKUUN LOPUSSA (I) JA

TOIMISTOJEN TOIMINTA SYYSKUUN AIKANA (II)

ELY-KESKUS: SATAKUNTA

I TILANNE KUUKAUDEN LOPUSSA	Syys-24	Syys-23	MUUTOS LKM.	MUUTOS %
A. TYÖNHAKIJAT				
1. Työttömät työnhakijat	9 405	8 494	911	10,7
joista kokoaikaisesti lomautetut	676	587	89	15,2
2. Lyhennetyllä työviikolla	416	425	-9	-2,1
3. Työssä olevat yhteensä	3 826	3 939	-113	-2,9
joista kokoaikaisessa työssä	1 625	1 568	57	3,6
joista osa-aikatyössä	1 721	1 860	-139	-7,5
joista työllistettyinä	480	511	-31	-6,1
4. Työvoiman ulkopuolella	2 812	2 937	-125	-4,3
joista työllistymistä edistävässä palvelussa	1 116	1 188	-72	-6,1
joista koulutuksessa	1 429	1 381	48	3,5
1-4 Kaikki työnhakijat yhteensä	16 459	15 795	664	4,2
B. TYÖVOIMAN KYSYNTÄ				
1. Avoimet työpaikat yhteensä	1 030	1 361	-331	-24,3
joista yli kuukauden avoinna olleet	461	505	-44	-8,7
joista yli 2 kuukautta avoinna olleet	266	178	88	49,4
C. PALVELUISSA				
1. Valtiolle työllistetyt	6	9	-3	-33,3
2. Kuntiin työllistetyt	471	452	19	4,2
3. Yksityiselle sektorille työllistetyt	898	841	57	6,8
1-3 Työllistetyt yhteensä	1 375	1 302	73	5,6
4. Työvoimakoulutuksessa	902	813	89	10,9
5. Valmennuksessa	54	32	22	68,8
6. Työ-/koulutuskokeilussa	301	266	35	13,2
7. Vuorotteluvapaasijaisena	34	131	-97	-74,0
8. Kuntouttavassa työtoiminnassa	808	944	-136	-14,4
9. Omaehtoisessa opiskelussa	472	513	-41	-8,0
1-9 Palveluissa yhteensä	3 946	4 001	-55	-1,4
D. TYÖTTÖMYYDEN RAKENNE				
1. Työttömät naiset	3 846	3 389	457	13,5
2. Työttömät miehet	5 559	5 105	454	8,9
3. Alle 25-vuotiaat työttömät	1 116	996	120	12,0
4. Yli 50-vuotiaat työttömät	3 745	3 372	373	11,1
5. Pitkäaikaistyöttömät	3 011	2 735	276	10,1
6. Ulkomaalaiset työttömät	995	848	147	17,3
E. TOIMEENTULOTURVA				
1. Työttömiä työttömyyskassojen jäseniä	3 948	3 507	441	12,6
II TOIMINTA KUUKAUDEN AIKANA				
1. Työttömät työnhakijat	10 724	9 639	1 085	11,3
2. Muut työnhakijat	6 747	7 050	-303	-4,3
1-2 Työnhakijat yhteensä	17 471	16 689	782	4,7
3. Kuukauden kaikki työpaikat	1 651	2 898	-1 247	-43,0
Kuukauden uudet työpaikat	788	1 438	-650	-45,2
Täyttyneet työpaikat	82	284	-202	-71,1
joista toimiston hakijalla täyttyneet	46	112	-66	-58,9
Työpaikan hakuaika päättynyt tai hakijoita riittävästi	120	1 120	-1 000	-89,3
Työpaikka peruutettu tai ei pystytty täyttämään	607	287	320	111,5
4. Alkaneet työttömyysjaksot	1 626	1 595	31	1,9
5. Päättyneet työttömyysjaksot	1 606	1 242	364	29,3
6. Uudet työllistämiset	67	79	-12	-15,2
7. Aloittanut työvoimakoulutuksen	200	182	18	9,9

Ulkomaalaisten yhteenvetotaulukko

ULKOMAALAISTEN TYÖLLISYYSTILANNE 2024 SYYSKUUN LOPUSSA (I) JA

TOIMISTOJEN TOIMINTA SYYSKUUN AIKANA (II)

ELY-KESKUS: SATAKUNTA

I TILANNE KUUKAUDEN LOPUSSA	Syys-24	Syys-23	MUUTOS LKM.	MUUTOS %
A. TYÖNHAKIJAT				
1. Työttömät työnhakijat	995	848	147	17,3
joista kokoaikaisesti lomautetut	45	51	-6	-11,8
2. Lyhennetyllä työviikolla	10	8	2	25,0
3. Työssä olevat yhteensä	345	383	-38	-9,9
joista kokoaikaisessa työssä	174	203	-29	-14,3
joista osa-aikatyössä	133	140	-7	-5,0
joista työllistettynä	38	40	-2	-5,0
4. Työvoiman ulkopuolella	707	687	20	2,9
joista työllistymistä edistävässä palvelussa	92	84	8	9,5
joista koulutuksessa	591	574	17	3,0
1-4 Kaikki työnhakijat yhteensä	2 057	1 926	131	6,8
C. PALVELUISSA				
1. Valtiolle työllistetyt	0	0	0	0,0
2. Kuntiin työllistetyt	23	21	2	9,5
3. Yksityiselle sektorille työllistetyt	56	52	4	7,7
1-3 Työllistetyt yhteensä	79	73	6	8,2
4. Työvoimakoulutuksessa	338	279	59	21,1
5. Valmennuksessa	7	8	-1	-12,5
6. Työ-/koulutuskokeilussa	53	40	13	32,5
7. Vuorotteluvapaasijaisena
8. Kuntouttavassa työtoiminnassa	26	37	-11	-29,7
9. Omaehtoisessa opiskelussa	159	166	-7	-4,2
1-9 Palveluissa yhteensä	663	605	58	9,6
D. TYÖTTÖMYYDEN RAKENNE				
1. Työttömät naiset	517	417	100	24,0
2. Työttömät miehet	478	431	47	10,9
3. Alle 25-vuotiaat työttömät	63	63	0	0,0
4. Yli 50-vuotiaat työttömät	256	216	40	18,5
5. Pitkäaikaistyöttömät	178	168	10	6,0
E. TOIMEENTULOTURVA				
1. Työttömiä työttömyyskassojen jäseniä	272	246	26	10,6
II TOIMINTA KUUKAUDEN AIKANA				
1. Työttömät työnhakijat	1 173	1 021	152	14,9
2. Muut työnhakijat	985	1 031	-46	-4,5
1-2 Työnhakijat yhteensä	2 158	2 052	106	5,2
4. Alkaneet työttömyysjaksot	174	188	-14	-7,4
5. Päättyneet työttömyysjaksot	204	160	44	27,5
6. Uudet työllistämiset	6
7. Aloittanut työvoimakoulutuksen	34	29	5	17,2

Alueellinen taulukko

TYÖTTÖMÄT TYÖNHAKIJAT JA AVOIMET TYÖPAIKAT KUNNITTAIN 2024 SYYSKUUN LOPUSSA
ELY-KESKUS: SATAKUNTA

Kunta	Työvoima	Työttömät työnhakijat				Vamm. ja				Avoimet työpaikat	
		Osuus-% työvoimasta	Yhteensä	Miehet	Naiset	Alle 20-vuotiaat	Alle 25-vuotiaat	Yli 50-vuotiaat	Pitkäaik. työttömät		pitkäaik. sairaat
Eura	5 063	6,7	337	196	141	8	34	159	119	64	165
Eurajoki	4 147	6,0	249	132	117	9	24	116	81	34	13
Harjavalta	2 783	10,3	287	173	114	6	37	108	95	53	52
Huittinen	4 303	7,4	317	174	143	6	41	131	78	64	161
Jämijärvi	733	6,5	48	28	20	...	6	27	11	10	11
Kankaanpää	5 372	10,1	544	305	239	15	61	224	150	64	55
Karvia	939	7,9	74	42	32	42	21	18	9
Kokemäki	2 965	8,6	254	160	94	5	25	117	76	61	18
Merikarvia	1 156	10,9	126	77	49	...	5	77	47	23	11
Nakkila	2 206	7,4	164	96	68	...	20	70	44	22	10
Pomarkku	786	9,4	74	47	27	...	7	38	20	7	...
Pori	38 375	12,2	4 687	2 840	1 847	150	633	1 694	1 584	540	266
Rauma	18 013	8,7	1 576	918	658	33	154	646	497	176	188
Siiikainen	495	10,5	52	24	28	0	...	37	24	9	...
Säkylä	2 765	6,7	184	101	83	...	10	87	58	25	31
Ulvila	5 739	7,5	432	246	186	10	53	172	106	49	35
Yhteensä	95 840	9,8	9 405	5 559	3 846	253	1 116	3 745	3 011	1 219	1 030

Tietoa sivustosta

Tällä sivustolla esitetään Satakunnan ELY-keskuksen uusimman Työllisyyskatsauksen sisältö tilastointikohteiden mukaisesti jaoteltuna. Tämän Työllisyyskatsauksen pdf-versio sekä aikaisempien kuukausien katsaukset löytyvät oikealla olevan linkin kautta.

Työllisyyskatsaus perustuu TEM:n Työnvälitystilaston tietoihin. Työnvälitystilasto kerää tietoja Työ- ja elinkeinotoimistoihin (TE-toimistoihin) ilmoittautuneista työnhakijoista kuten työttömistä työnhakijoista, hallinnon palveluista sekä TE-toimistoihin ilmoitetuista avoimista työpaikoista. Tiedot kerätään TE-toimistojen asiakaspalvelurekisteristä (URA). Siten Työnvälitystilaston tiedot ovat täysin rekisteripohjaisia.

Tilasto kattaa kaikki edellä mainittuihin ryhmiin kuuluvat henkilöt, palvelut ja avoimet työpaikat, jotka ovat rekisteröitynä tilastointikaudella kyseisessä rekisterissä erikseen määritettyjen luokittelijoiden ja muuttujien mukaisesti.

Työllisyyskatsauksen tekstissä on kausivaihtelun vuoksi vertailu edellisen vuoden vastaavaan kuukauteen. Katsauksen kuviot sisältävät tiedot myös taulukkomuodossa. Kunkin kuukauden Työllisyyskatsaus julkaistaan seuraavan kuukauden loppupuolella etukäteen vahvistettujen julkistamispäivien mukaisesti.

Merkkien selitykset:

. tieto on epälooginen esitettäväksi

... tieto on salassapitosäännön alainen

Lisätietoja:

- **Satakunnan työllisyyskatsaukset ELY-keskuksen internetsivuilla:**
<https://www.ely-keskus.fi/web/ely/ely-satakunta-tyollisyyskatsaukset>
- **Työnvälitystilasto Internetissä:**
<https://www.tem.fi/tyollisyyskatsaus-ja-tyonvalitystilasto>
- **Työnvälitystilaston julkistamispäivät, kuvaus ja laatuseloste:**
<https://www.tem.fi/tilaston-julkistamispivat-kuvaus-ja-laatuseloste>
- **Työnvälitystilaston tilastotietokanta:**
<https://www.temtyonvalitystilasto.fi>
- **Työnvälitystilaston keskeiset tiedot löytyvät Tilastokeskuksen StatFin -tilastotietokannasta:**
<https://statfin.stat.fi/PXWeb/pxweb/fi/StatFin/>
- **Työnvälitystilaston tietoja on myös Työpoliittisen aikakauskirjan tilasto-osuudessa:**
<https://www.tem.fi/tyopoliittinen-aikakauskirja>
- **TEM:n Työnvälitystilaston ja Tilastokeskuksen työvoimatutkimuksen lukujen eroista löytyy lisätietoja osoitteesta:**
<https://media.graphassets.com/ArpRQ0PTsGatQKANWUBA?dl=true>

Viittausohje:

Suomen virallinen tilasto (SVT): Työ- ja elinkeinoministeriö, Työnvälitystilasto. 20VV:KK, Satakunnan Työllisyyskatsaus, XXXXXkuu 20VV. Pori: Elinkeino-, liikenne- ja ympäristökeskus (viitattu pvm). Saantitapa: <http://www.temtyollisyyskatsaus.fi/satakunta.aspx>

Yhteystiedot

Satakunnan elinkeino-, liikenne- ja ympäristökeskus

Ylijohtaja Marja Karvonen, 0295 022 111

Työmarkkina-asiantuntija Hannu Ahvenjärvi, 0295 022 114

S-posti: etunimi.sukunimi(at)ely-keskus.fi

Satakunnan työ- ja elinkeinotoimisto

Johtaja Juhani Sundell, 0295 022 117

vaihde 0295 045 000

S-posti: etunimi.sukunimi(at)te-toimisto.fi

<http://www.temtyollisyyskatsaus.fi/satakunta.aspx>