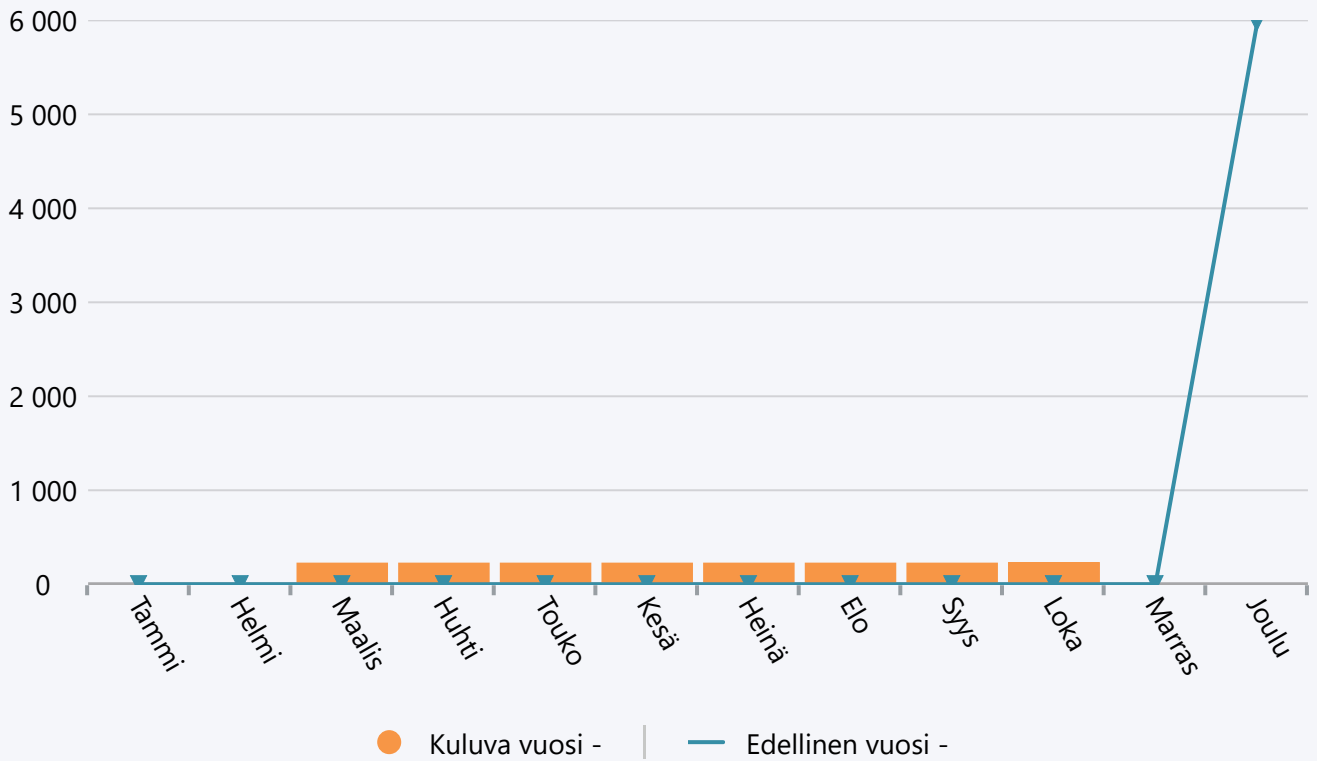


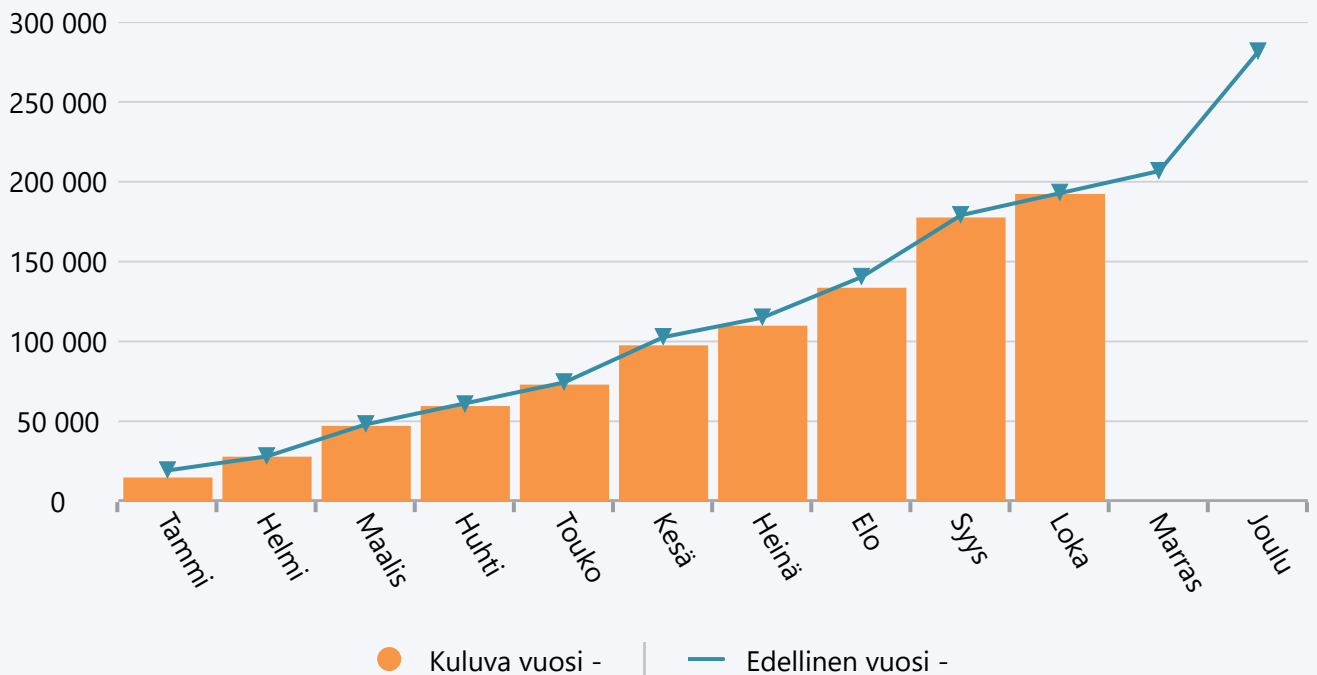
**Lokakuu 2024 Hallinto sivistystoimi**

	TA 2024 +muutokset	Toteuma 2024	Ylitys/alitus	Toteuma-%	Määräraha muutos 2024	Toteuma 2023
Myyntituotot	0	230	-230	0,0 %	0	0
Muut toimintatuotot	0	5	-5	0,0 %	0	0
<b>TOIMINTATUOTOT</b>	<b>0</b>	<b>235</b>	<b>-235</b>	<b>0,0 %</b>	<b>0</b>	<b>0</b>
Henkilöstökulut	-175 961	-135 990	-39 971	77,3 %	0	-135 450
Palvelujen ostot	-38 900	-24 067	-14 833	61,9 %	0	-24 740
Aineet, tarvikkeet ja tavarat	-11 800	-4 410	-7 390	37,4 %	0	-8 174
Avustukset	-23 000	-23 000	0	100,0 %	0	-20 150
Vuokrat	-1 500	-1 727	227	115,1 %	0	-1 426
Muut toimintakulut	-3 800	-3 062	-738	80,6 %	0	-3 180
<b>TOIMINTAKULUT</b>	<b>-254 961</b>	<b>-192 257</b>	<b>-62 705</b>	<b>75,4 %</b>	<b>0</b>	<b>-193 119</b>
<b>TOIMINTAKATE YHTEENSÄ</b>	<b>-254 961</b>	<b>-192 022</b>	<b>-62 939</b>	<b>75,3 %</b>	<b>0</b>	<b>-193 119</b>
Rahoitustuotot ja -kulut	0	0	0	0,0 %	0	-1
<b>VUOSIKATE</b>	<b>-254 961</b>	<b>-192 022</b>	<b>-62 939</b>	<b>75,3 %</b>	<b>0</b>	<b>-193 121</b>
<b>TILIKAUDEN TULOS</b>	<b>-254 961</b>	<b>-192 022</b>	<b>-62 939</b>	<b>75,3 %</b>	<b>0</b>	<b>-193 121</b>
<b>YLIJÄÄMÄ / ALIJÄÄMÄ</b>	<b>-254 961</b>	<b>-192 022</b>	<b>-62 939</b>	<b>75,3 %</b>	<b>0</b>	<b>-193 121</b>

## Tuotot 2024



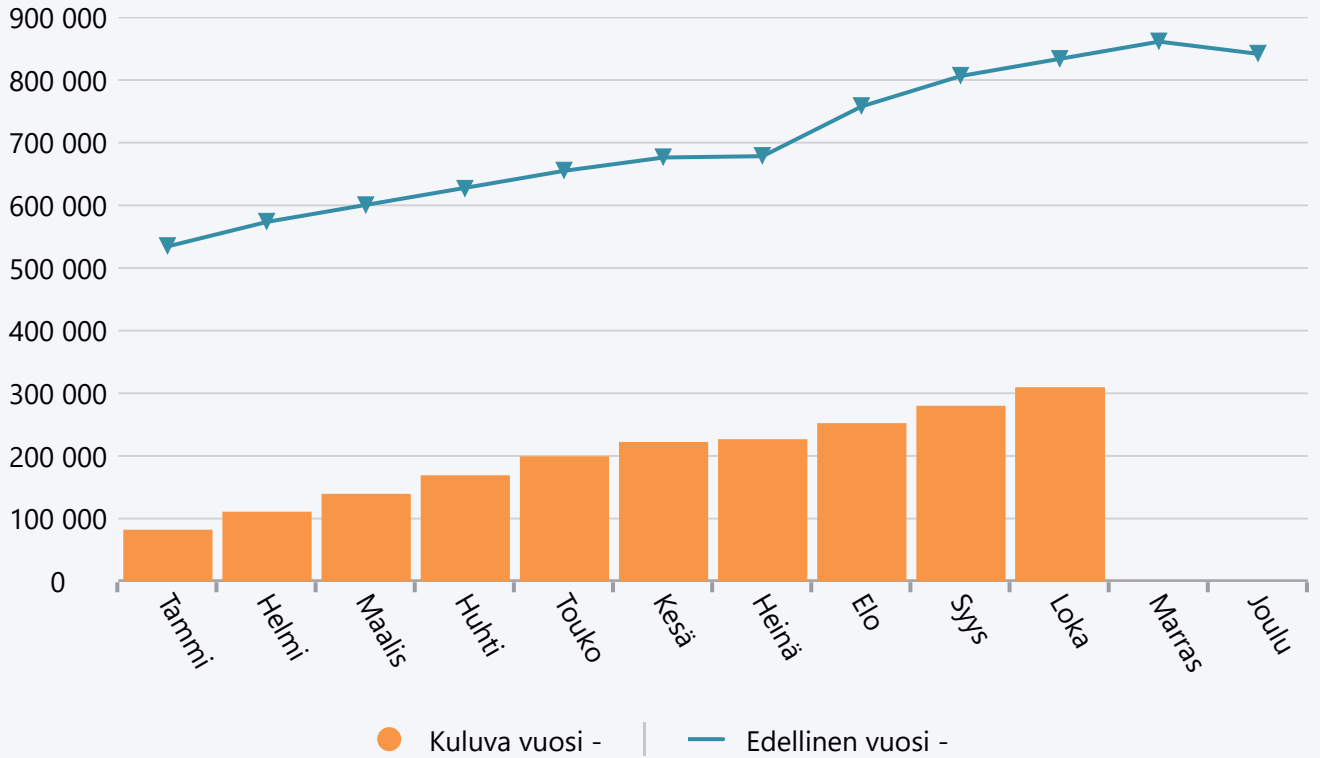
## Menot 2024



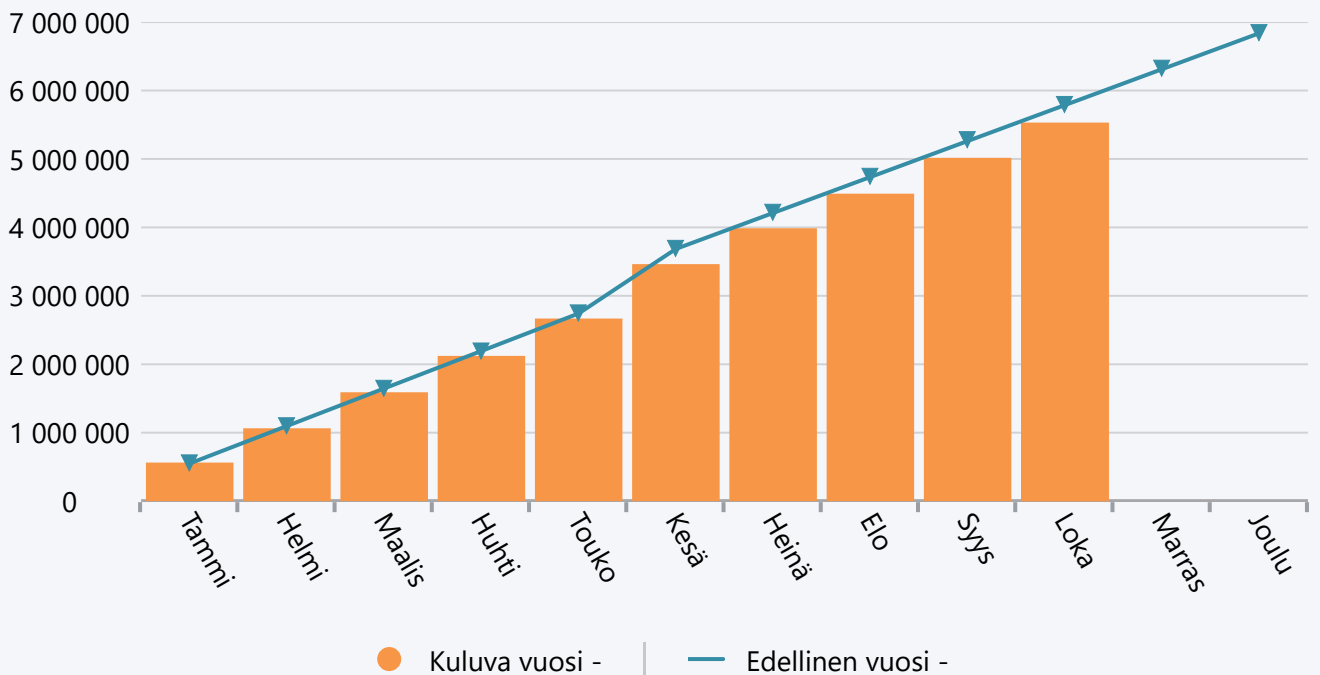
**Lokakuu 2024 Varhaiskasvatuspalvelut**

	TA 2024 +muutokset	Toteuma 2024	Ylitys/alitus	Toteuma-%	Määräraha muutos 2024	Toteuma 2023
Myyntituotot	25 650	1 118	24 532	4,4 %	0	23 797
Maksutuotot	380 000	253 626	126 374	66,7 %	0	257 432
Tuet ja avustukset	54 042	54 042	0	100,0 %	0	551 234
Muut toimintatuotot	110	258	-148	235,0 %	0	731
<b>TOIMINTATUOTOT</b>	<b>459 802</b>	<b>309 045</b>	<b>150 757</b>	<b>67,2 %</b>	<b>0</b>	<b>833 194</b>
Henkilöstökulut	-6 167 299	-4 840 038	-1 327 261	78,5 %	0	-5 077 376
Palvelujen ostot	-289 307	-206 240	-83 067	71,3 %	0	-195 886
Aineet, tarvikkeet ja tavarat	-145 690	-75 946	-69 744	52,1 %	0	-78 269
Avustukset	-451 000	-321 924	-129 076	71,4 %	0	-357 764
Vuokrat	-104 560	-72 919	-31 641	69,7 %	0	-74 641
Muut toimintakulut	-5 535	-10 627	5 092	192,0 %	0	-4 219
<b>TOIMINTAKULUT</b>	<b>-7 163 391</b>	<b>-5 527 694</b>	<b>-1 635 697</b>	<b>77,2 %</b>	<b>0</b>	<b>-5 788 155</b>
<b>TOIMINTAKATE YHTEENSÄ</b>	<b>-6 703 589</b>	<b>-5 218 648</b>	<b>-1 484 940</b>	<b>77,8 %</b>	<b>0</b>	<b>-4 954 961</b>
Rahoitustuotot ja -kulut	0	151	-151	0,0 %	0	331
<b>VUOSIKATE</b>	<b>-6 703 589</b>	<b>-5 218 497</b>	<b>-1 485 092</b>	<b>77,8 %</b>	<b>0</b>	<b>-4 954 630</b>
Poistot ja arvonalentumiset	-325 000	-255 427	-69 573	78,6 %	0	-269 136
<b>TILIKAUDEN TULOS</b>	<b>-7 028 589</b>	<b>-5 473 924</b>	<b>-1 554 665</b>	<b>77,9 %</b>	<b>0</b>	<b>-5 223 766</b>
<b>YLIJÄÄMÄ / ALIJÄÄMÄ</b>	<b>-7 028 589</b>	<b>-5 473 924</b>	<b>-1 554 665</b>	<b>77,9 %</b>	<b>0</b>	<b>-5 223 766</b>

## Tuotot 2024



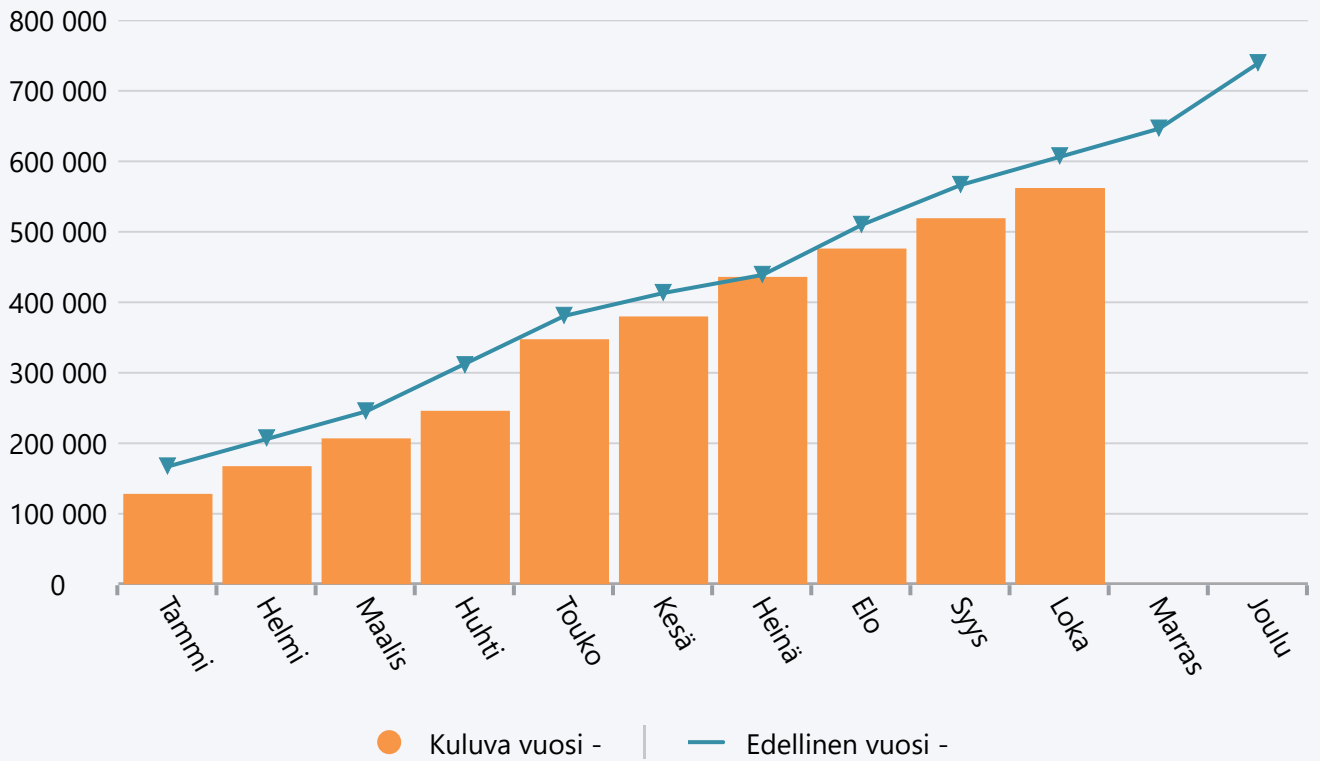
## Menot 2024



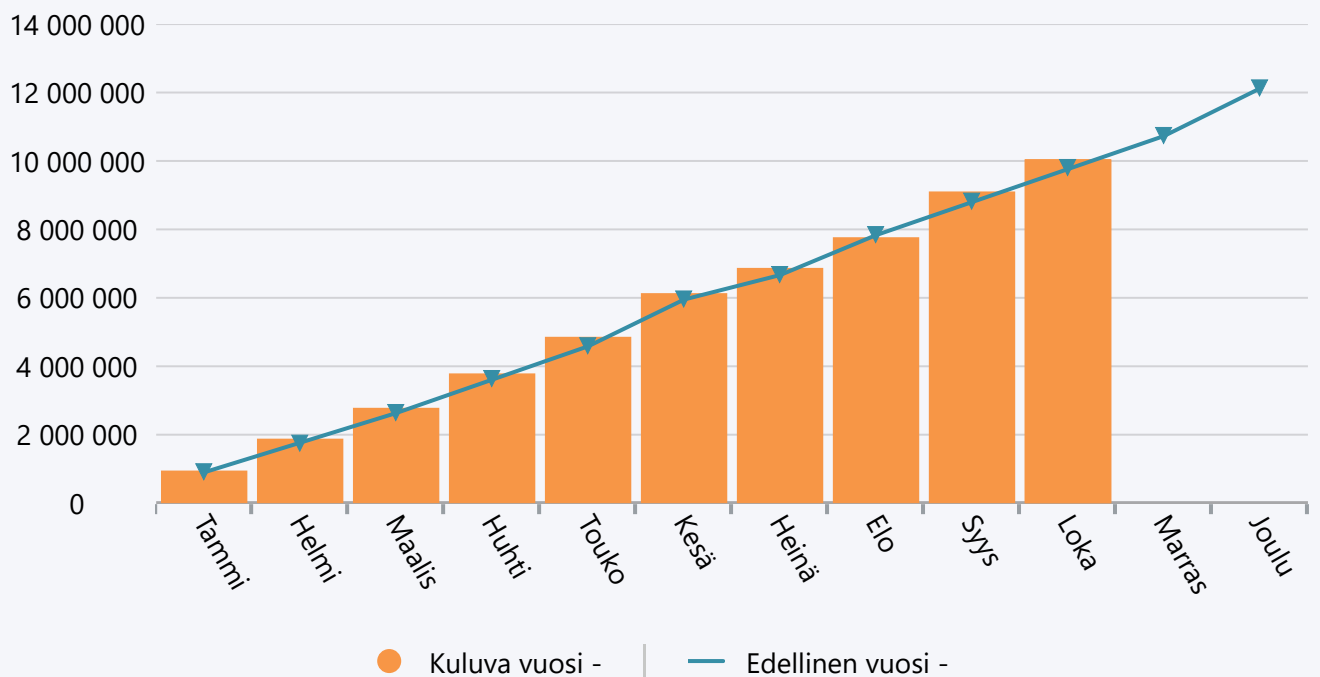
## Lokakuu 2024 Perusopetuspalvelut

	TA 2024 +muutokset	Toteuma 2024	Ylitys/alitus	Toteuma-%	Määräraha muutos 2024	Toteuma 2023
Myyntituotot	425 874	271 893	153 981	63,8 %	0	254 210
Maksutuotot	139 100	108 396	30 704	77,9 %	0	113 113
Tuet ja avustukset	53 000	181 105	-128 105	341,7 %	0	239 539
Muut toimintatuotot	0	499	-499	0,0 %	0	242
<b>TOIMINTATUOTOT</b>	<b>617 974</b>	<b>561 893</b>	<b>56 081</b>	<b>90,9 %</b>	<b>0</b>	<b>607 104</b>
Henkilöstökulut	-9 832 998	-7 959 008	-1 873 991	80,9 %	0	-7 758 735
Palvelujen ostot	-2 079 400	-1 568 150	-511 250	75,4 %	0	-1 526 493
Aineet, tarvikkeet ja tavarat	-421 625	-371 905	-49 720	88,2 %	-18 000	-359 696
Vuokrat	-128 729	-131 545	2 816	102,2 %	0	-132 944
Muut toimintakulut	-6 002	-13 813	7 811	230,1 %	0	-15 432
<b>TOIMINTAKULUT</b>	<b>-12 468 754</b>	<b>-10 044 421</b>	<b>-2 424 333</b>	<b>80,6 %</b>	<b>-18 000</b>	<b>-9 793 300</b>
<b>TOIMINTAKATE YHTEENSÄ</b>	<b>-11 850 780</b>	<b>-9 482 528</b>	<b>-2 368 252</b>	<b>80,0 %</b>	<b>-18 000</b>	<b>-9 186 196</b>
Rahoitustuotot ja -kulut	0	321	-321	0,0 %	0	244
<b>VUOSIKATE</b>	<b>-11 850 780</b>	<b>-9 482 207</b>	<b>-2 368 573</b>	<b>80,0 %</b>	<b>-18 000</b>	<b>-9 185 952</b>
Poistot ja arvonalentumiset	-1 270 400	-1 046 788	-223 612	82,4 %	0	-1 029 089
<b>TILIKAUDEN TULOS</b>	<b>-13 121 180</b>	<b>-10 528 995</b>	<b>-2 592 185</b>	<b>80,2 %</b>	<b>-18 000</b>	<b>-10 215 041</b>
<b>YLIJÄÄMÄ / ALIJÄÄMÄ</b>	<b>-13 121 180</b>	<b>-10 528 995</b>	<b>-2 592 185</b>	<b>80,2 %</b>	<b>-18 000</b>	<b>-10 215 041</b>

## Tuotot 2024



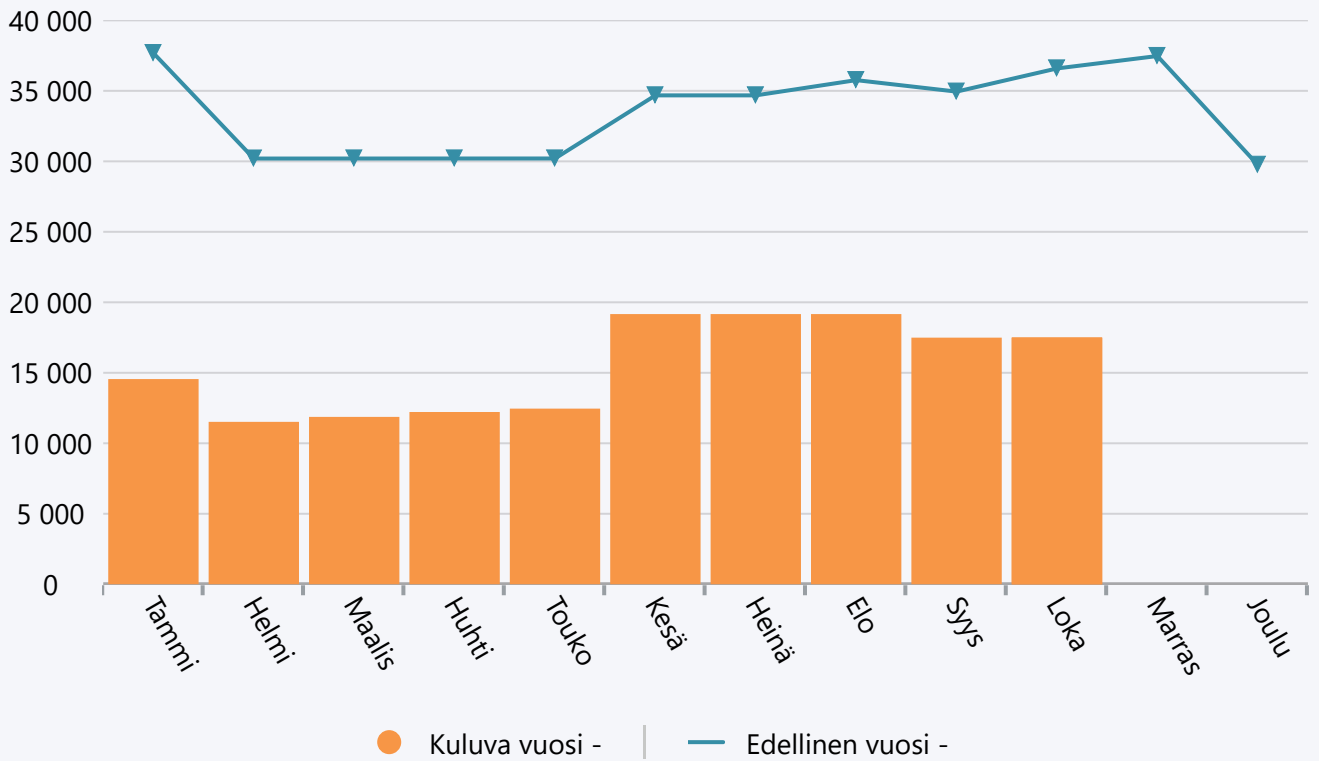
## Menot 2024



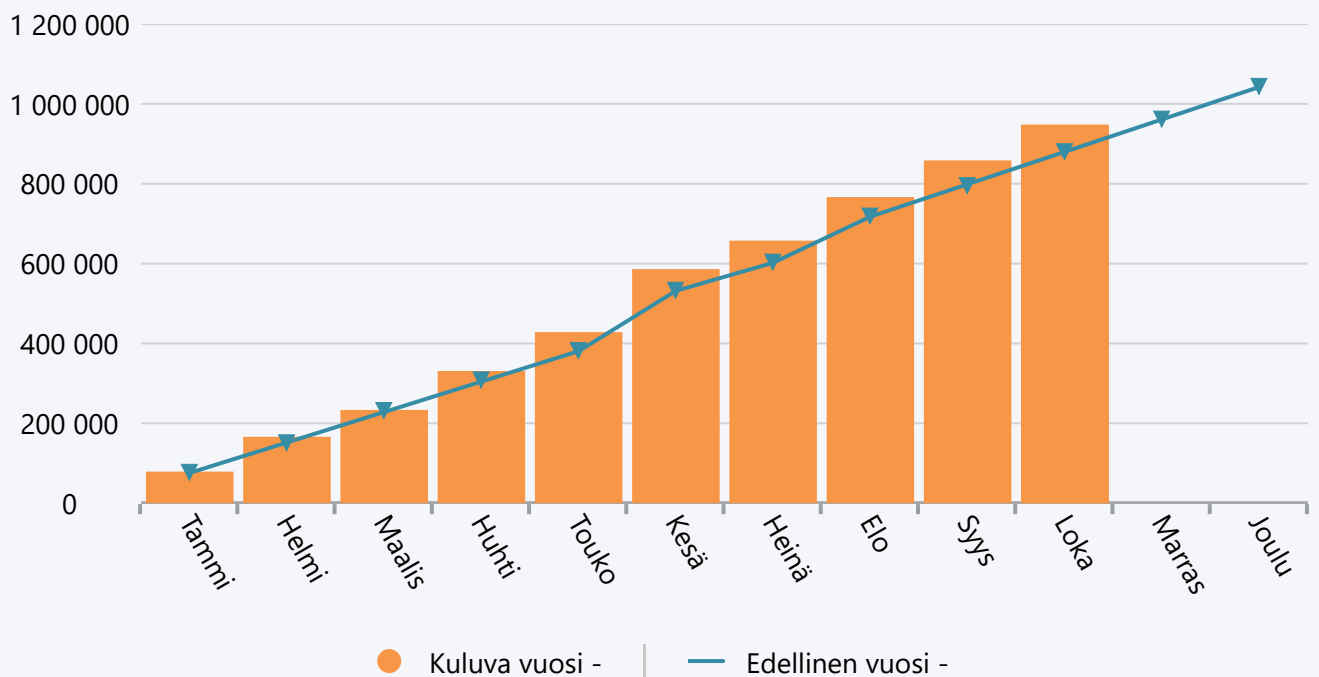
## Lokakuu 2024 Lukiokoulutus ja osaamisen ed.

	TA 2024 +muutokset	Toteuma 2024	Ylitys/alitus	Toteuma-%	Määräraha muutos 2024	Toteuma 2023
Tuet ja avustukset	0	17 488	-17 488	0,0 %	0	36 574
Muut toimintatuotot	0	7	-7	0,0 %	0	15
<b>TOIMINTATUOTOT</b>	<b>0</b>	<b>17 495</b>	<b>-17 495</b>	<b>0,0 %</b>	<b>0</b>	<b>36 589</b>
Henkilöstökulut	-1 116 157	-792 879	-323 278	71,0 %	0	-761 446
Palvelujen ostot	-64 100	-52 999	-11 101	82,7 %	0	-36 252
Aineet, tarvikkeet ja tavarat	-99 600	-69 264	-30 336	69,5 %	0	-76 561
Vuokrat	-40 000	-29 272	-10 728	73,2 %	0	-1 971
Muut toimintakulut	-1 850	-3 188	1 338	172,3 %	0	-2 666
<b>TOIMINTAKULUT</b>	<b>-1 321 707</b>	<b>-947 603</b>	<b>-374 104</b>	<b>71,7 %</b>	<b>0</b>	<b>-878 896</b>
<b>TOIMINTAKATE YHTEENSÄ</b>	<b>-1 321 707</b>	<b>-930 107</b>	<b>-391 600</b>	<b>70,4 %</b>	<b>0</b>	<b>-842 306</b>
Rahoitustuotot ja -kulut	0	-654	654	0,0 %	0	2
<b>VUOSIKATE</b>	<b>-1 321 707</b>	<b>-930 761</b>	<b>-390 946</b>	<b>70,4 %</b>	<b>0</b>	<b>-842 305</b>
Poistot ja arvonalentumiset	-139 600	-112 898	-26 702	80,9 %	0	-116 130
<b>TILIKAUDEN TULOS</b>	<b>-1 461 307</b>	<b>-1 043 660</b>	<b>-417 647</b>	<b>71,4 %</b>	<b>0</b>	<b>-958 435</b>
<b>YLIJÄÄMÄ / ALIJÄÄMÄ</b>	<b>-1 461 307</b>	<b>-1 043 660</b>	<b>-417 647</b>	<b>71,4 %</b>	<b>0</b>	<b>-958 435</b>

## Tuotot 2024



## Menot 2024

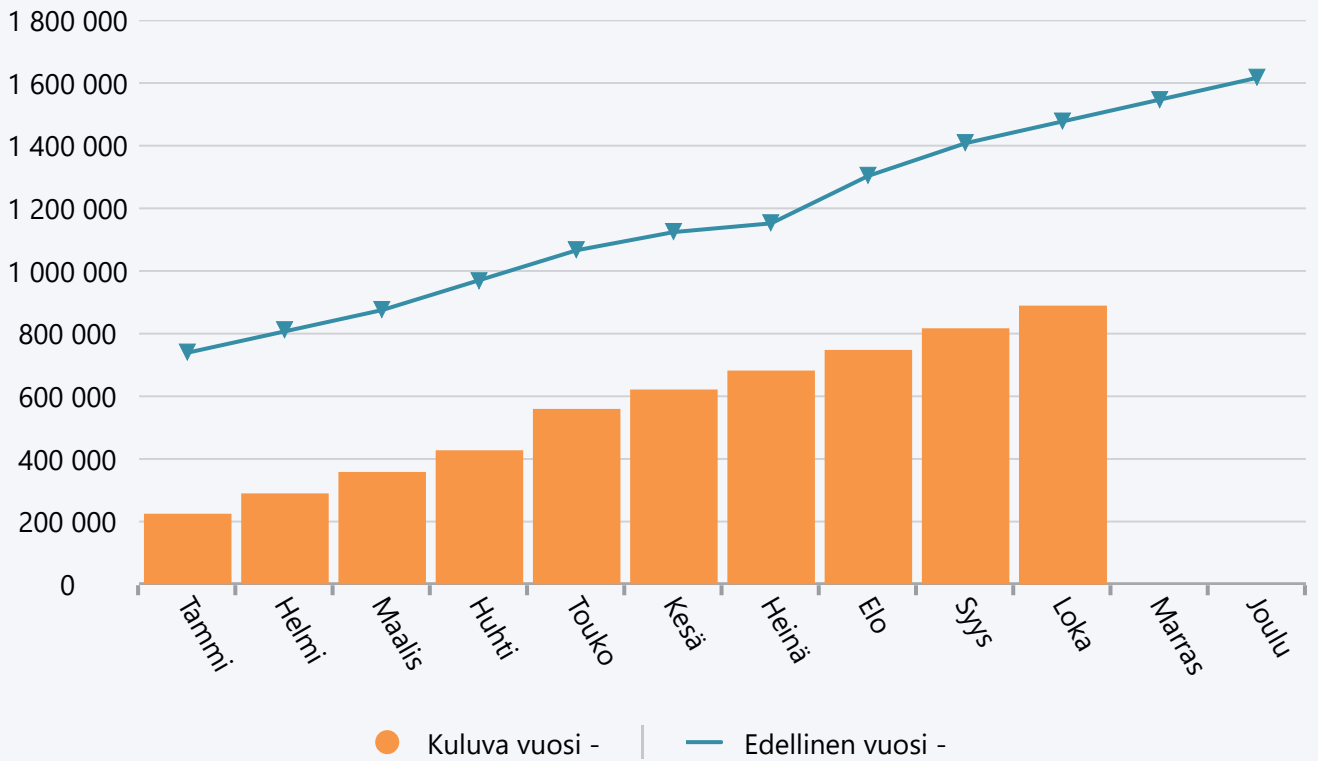




**Lokakuu 2024 Sivistyslautakunta**

	TA 2024 +muutokset	Toteuma 2024	Ylitys/alitus	Toteuma-%	Määräraha muutos 2024	Toteuma 2023
Myyntituotot	451 524	273 241	178 283	60,5 %	0	278 007
Maksutuotot	519 100	362 022	157 078	69,7 %	0	370 545
Tuet ja avustukset	107 042	252 635	-145 593	236,0 %	0	827 348
Muut toimintatuotot	110	770	-660	699,6 %	0	988
<b>TOIMINTATUOTOT</b>	<b>1 077 776</b>	<b>888 668</b>	<b>189 108</b>	<b>82,5 %</b>	<b>0</b>	<b>1 476 887</b>
Henkilöstökulut	-17 292 415	-13 727 915	-3 564 501	79,4 %	0	-13 733 007
Palvelujen ostot	-2 471 707	-1 851 457	-620 250	74,9 %	0	-1 783 370
Aineet, tarvikkeet ja tavarat	-678 715	-521 526	-157 189	76,8 %	-18 000	-522 700
Avustukset	-474 000	-344 924	-129 076	72,8 %	0	-377 914
Vuokrat	-274 789	-235 462	-39 327	85,7 %	0	-210 981
Muut toimintakulut	-17 187	-30 690	13 503	178,6 %	0	-25 497
<b>TOIMINTAKULUT</b>	<b>-21 208 813</b>	<b>-16 711 974</b>	<b>-4 496 839</b>	<b>78,8 %</b>	<b>-18 000</b>	<b>-16 653 469</b>
<b>TOIMINTAKATE YHTEENSÄ</b>	<b>-20 131 037</b>	<b>-15 823 305</b>	<b>-4 307 732</b>	<b>78,6 %</b>	<b>-18 000</b>	<b>-15 176 582</b>
Rahoitustuotot ja -kulut	0	-182	182	0,0 %	0	575
<b>VUOSIKATE</b>	<b>-20 131 037</b>	<b>-15 823 487</b>	<b>-4 307 550</b>	<b>78,6 %</b>	<b>-18 000</b>	<b>-15 176 008</b>
Poistot ja arvonalentumiset	-1 735 000	-1 415 113	-319 887	81,6 %	0	-1 414 355
<b>TILIKAUDEN TULOS</b>	<b>-21 866 037</b>	<b>-17 238 600</b>	<b>-4 627 437</b>	<b>78,8 %</b>	<b>-18 000</b>	<b>-16 590 363</b>
<b>YLIJÄÄMÄ / ALIJÄÄMÄ</b>	<b>-21 866 037</b>	<b>-17 238 600</b>	<b>-4 627 437</b>	<b>78,8 %</b>	<b>-18 000</b>	<b>-16 590 363</b>

## Tuotot 2024



## Menot 2024

