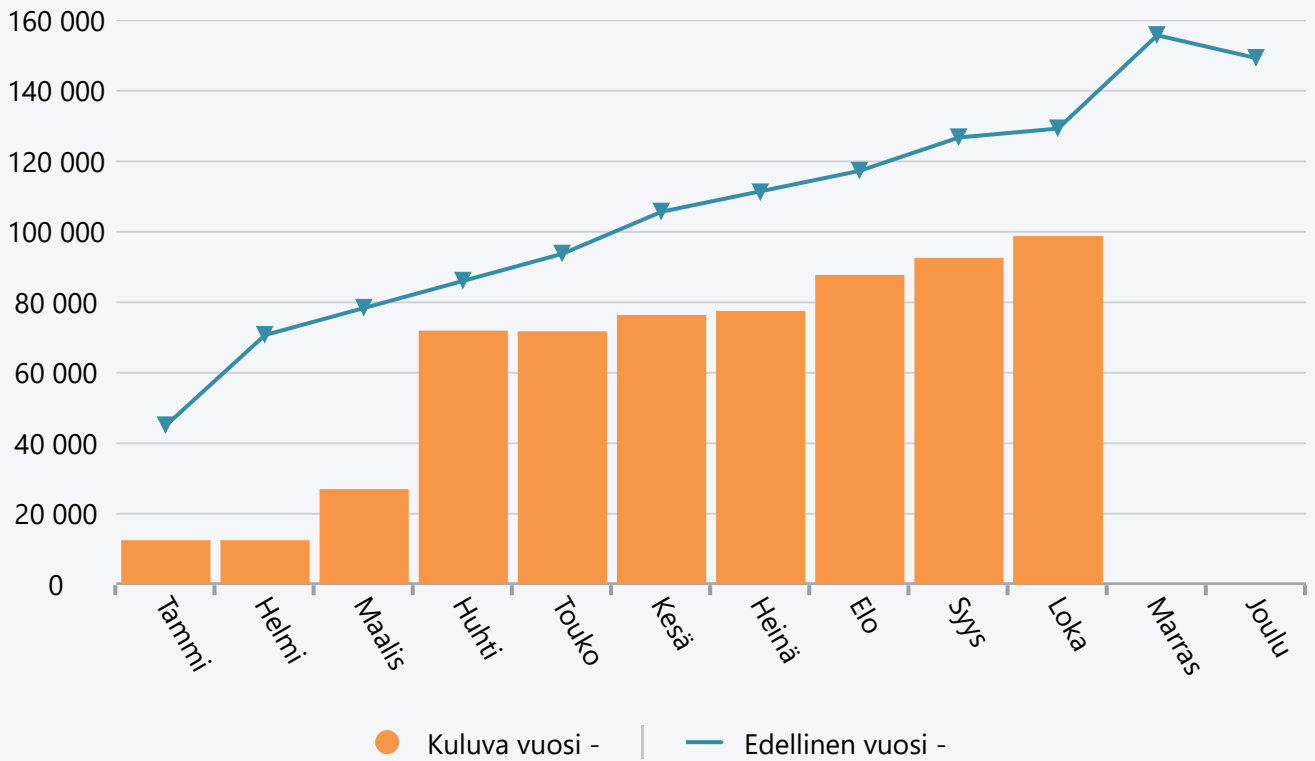


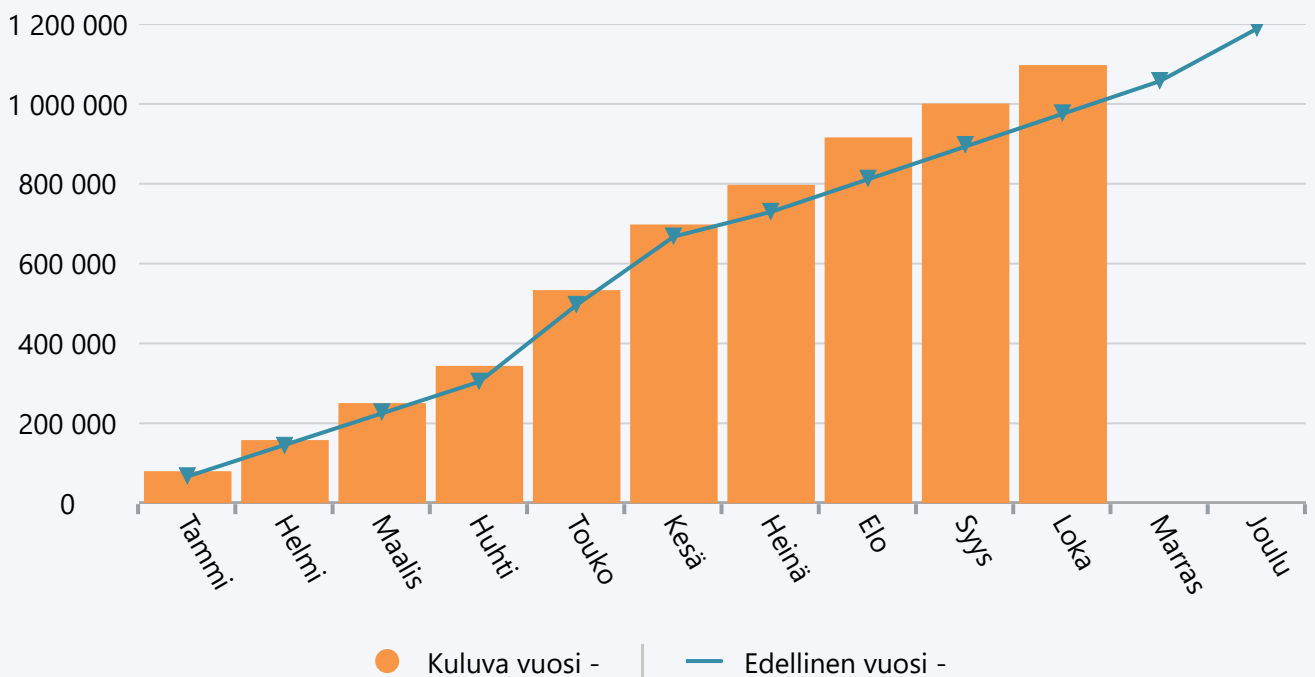
## Lokakuu 2024 Hyvinvointipalvelut

	TA 2024 +muutokset	Toteuma 2024	Ylitys/alitus	Toteuma-%	Määräraha muutos 2024	Toteuma 2023
Myyntituotot	3 000	18 615	-15 615	620,5 %	0	0
Maksutuotot	0	7	-7	0,0 %	0	-700
Tuet ja avustukset	58 500	70 998	-12 498	121,4 %	0	57 000
Vuokratuotot	0	0	0	0,0 %	0	60 524
Muut toimintatuotot	5 000	9 078	-4 078	181,6 %	0	12 478
<b>TOIMINTATUOTOT</b>	<b>66 500</b>	<b>98 698</b>	<b>-32 198</b>	<b>148,4 %</b>	<b>0</b>	<b>129 303</b>
Henkilöstökulut	-681 857	-625 105	-56 752	91,7 %	0	-499 230
Palvelujen ostot	-286 300	-276 183	-10 117	96,5 %	0	-224 606
Aineet, tarvikkeet ja tavarat	-72 200	-47 120	-25 080	65,3 %	0	-53 262
Avustukset	-129 000	-126 772	-2 228	98,3 %	0	-116 977
Vuokrat	-16 200	-16 067	-133	99,2 %	0	-76 444
Muut toimintakulut	-1 490	-5 200	3 710	349,0 %	0	-5 665
<b>TOIMINTAKULUT</b>	<b>-1 187 047</b>	<b>-1 096 447</b>	<b>-90 599</b>	<b>92,4 %</b>	<b>0</b>	<b>-976 184</b>
<b>TOIMINTAKATE YHTEENSÄ</b>	<b>-1 120 547</b>	<b>-997 749</b>	<b>-122 797</b>	<b>89,0 %</b>	<b>0</b>	<b>-846 881</b>
Rahoitustuotot ja -kulut	0	36	-36	0,0 %	0	5
<b>VUOSIKATE</b>	<b>-1 120 547</b>	<b>-997 714</b>	<b>-122 833</b>	<b>89,0 %</b>	<b>0</b>	<b>-846 876</b>
Poistot ja arvonalentumiset	-249 100	-265 457	16 357	106,6 %	0	-237 527
<b>TILIKAUDEN TULOS</b>	<b>-1 369 647</b>	<b>-1 263 170</b>	<b>-106 476</b>	<b>92,2 %</b>	<b>0</b>	<b>-1 084 403</b>
<b>YLIJÄÄMÄ / ALIJÄÄMÄ</b>	<b>-1 369 647</b>	<b>-1 263 170</b>	<b>-106 476</b>	<b>92,2 %</b>	<b>0</b>	<b>-1 084 403</b>

## Tuotot 2024



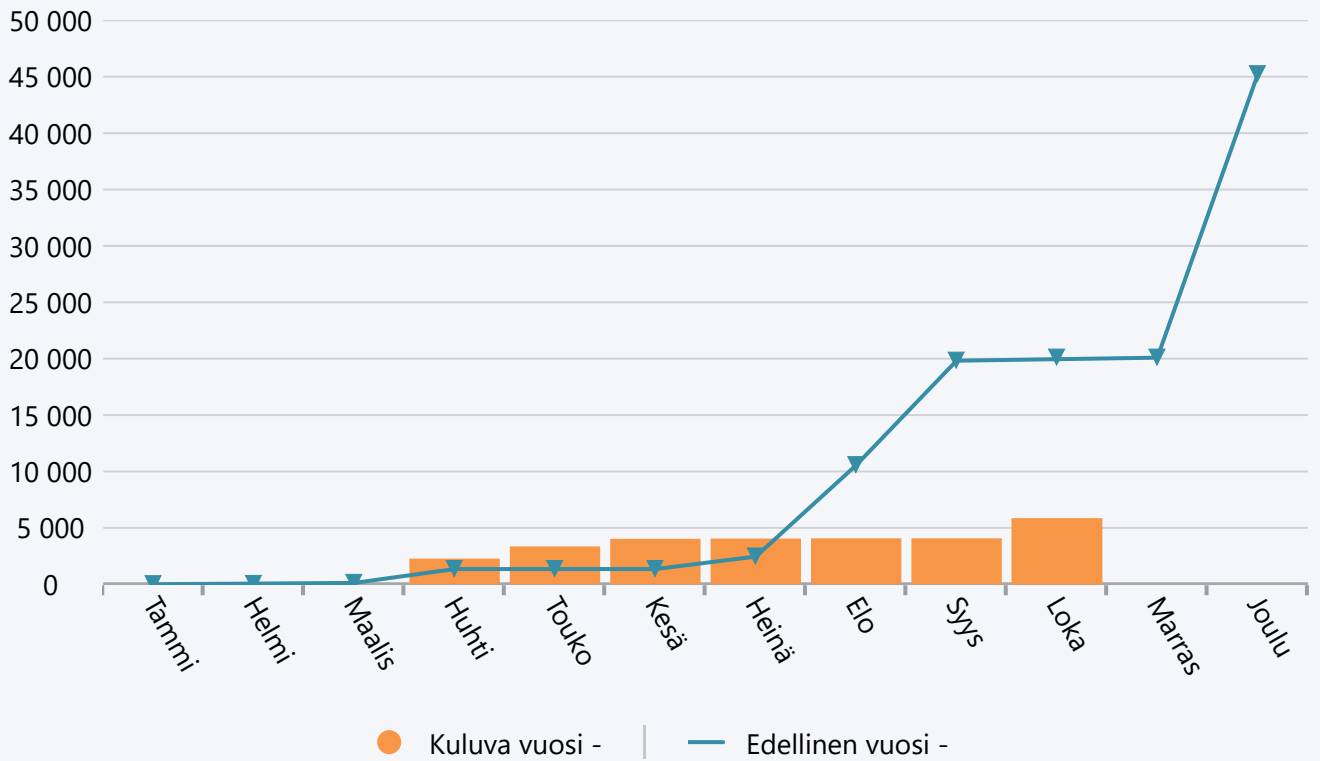
## Menot 2024



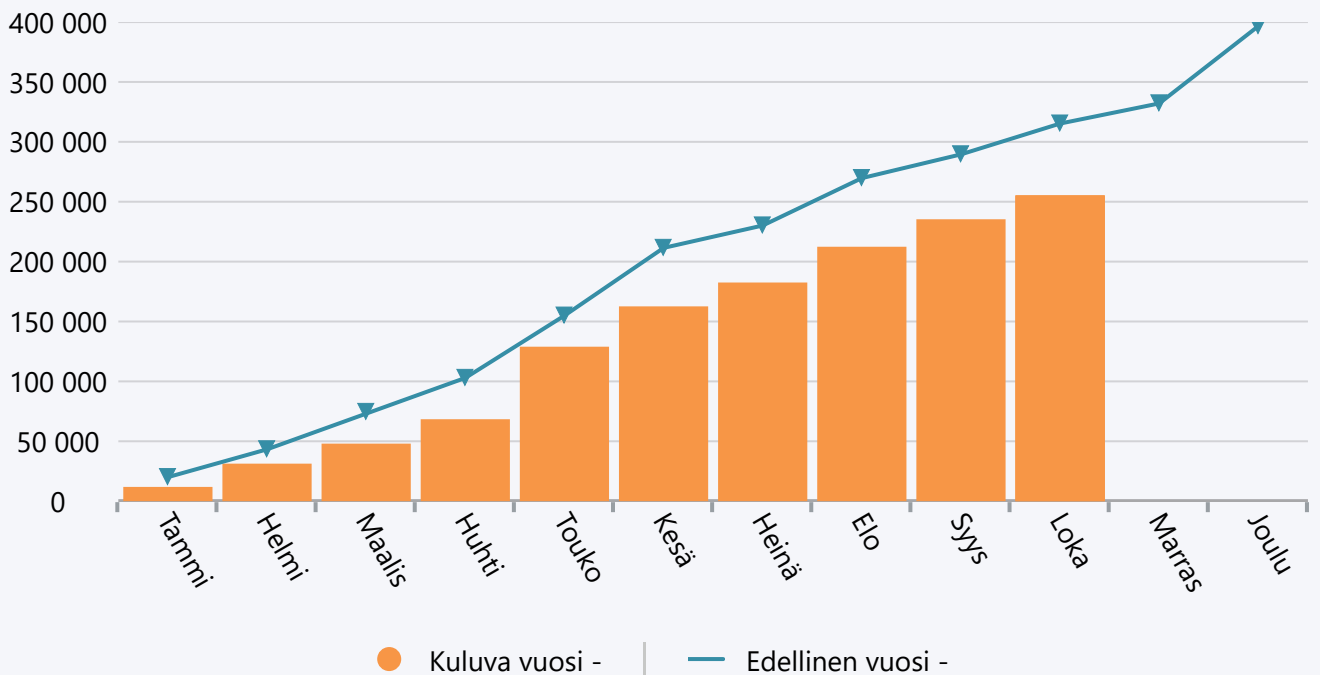
**Lokakuu 2024 Kulttuuri- ja matkailupalvelut**

	TA 2024 +muutokset	Toteuma 2024	Ylitys/alitus	Toteuma-%	Määräraha muutos 2024	Toteuma 2023
Myyntituotot	10 000	4 066	5 934	40,7 %	0	20 091
Muut toimintatuotot	1 500	1 762	-262	117,5 %	0	0
<b>TOIMINTATUOTOT</b>	<b>11 500</b>	<b>5 828</b>	<b>5 672</b>	<b>50,7 %</b>	<b>0</b>	<b>20 091</b>
Henkilöstökulut	-124 369	-113 682	-10 687	91,4 %	0	-114 515
Palvelujen ostot	-169 100	-107 994	-61 106	63,9 %	0	-152 807
Aineet, tarvikkeet ja tavarat	-28 700	-11 738	-16 962	40,9 %	0	-27 882
Avustukset	-16 000	-14 900	-1 100	93,1 %	0	-15 950
Vuokrat	-6 300	-1 995	-4 305	31,7 %	0	-2 203
Muut toimintakulut	-100	-4 920	4 820	4 919,7 %	0	-1 911
<b>TOIMINTAKULUT</b>	<b>-344 569</b>	<b>-255 229</b>	<b>-89 341</b>	<b>74,1 %</b>	<b>0</b>	<b>-315 267</b>
<b>TOIMINTAKATE YHTEENSÄ</b>	<b>-333 069</b>	<b>-249 401</b>	<b>-83 669</b>	<b>74,9 %</b>	<b>0</b>	<b>-295 176</b>
<b>VUOSIKATE</b>	<b>-333 069</b>	<b>-249 401</b>	<b>-83 669</b>	<b>74,9 %</b>	<b>0</b>	<b>-295 176</b>
Poistot ja arvonalentumiset	-80 600	-12 571	-68 029	15,6 %	0	-15 179
<b>TILIKAUDEN TULOS</b>	<b>-413 669</b>	<b>-261 972</b>	<b>-151 697</b>	<b>63,3 %</b>	<b>0</b>	<b>-310 355</b>
<b>YLIJÄÄMÄ / ALIJÄÄMÄ</b>	<b>-413 669</b>	<b>-261 972</b>	<b>-151 697</b>	<b>63,3 %</b>	<b>0</b>	<b>-310 355</b>

## Tuotot 2024



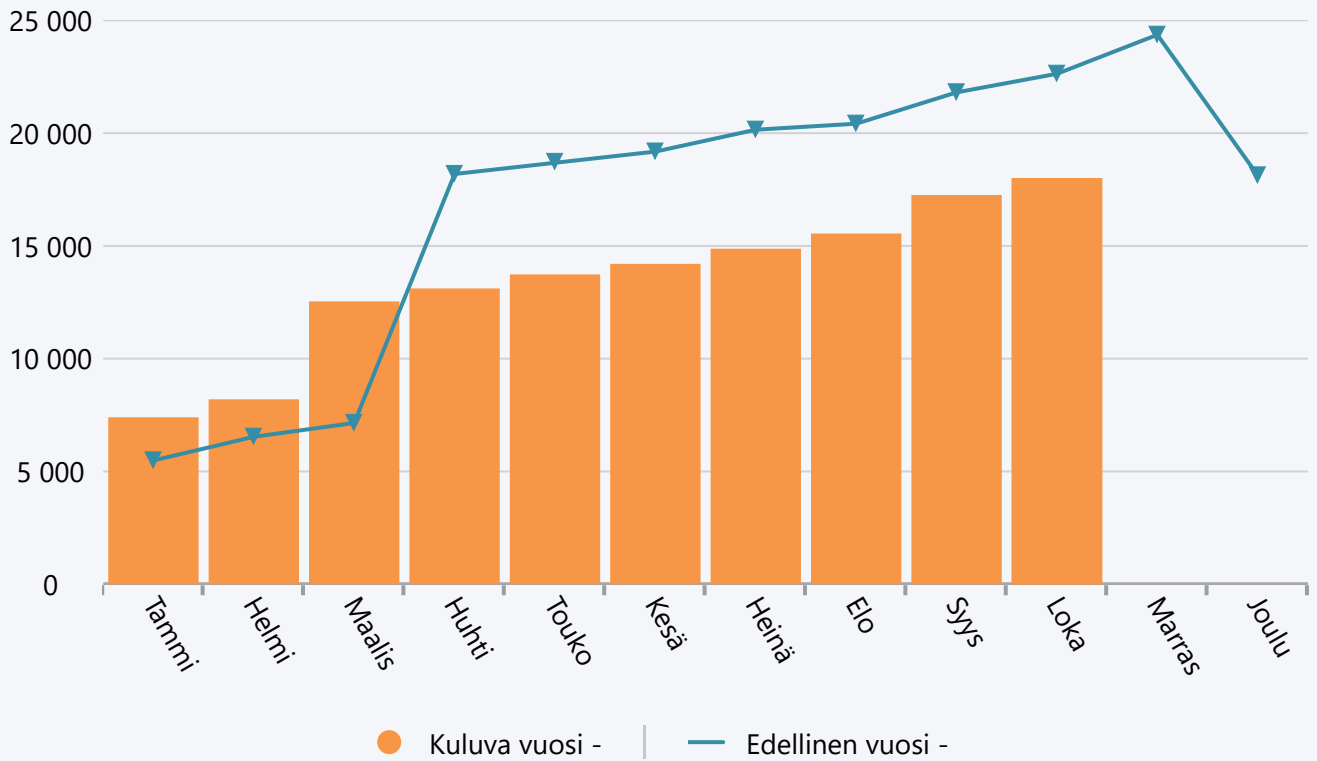
## Menot 2024



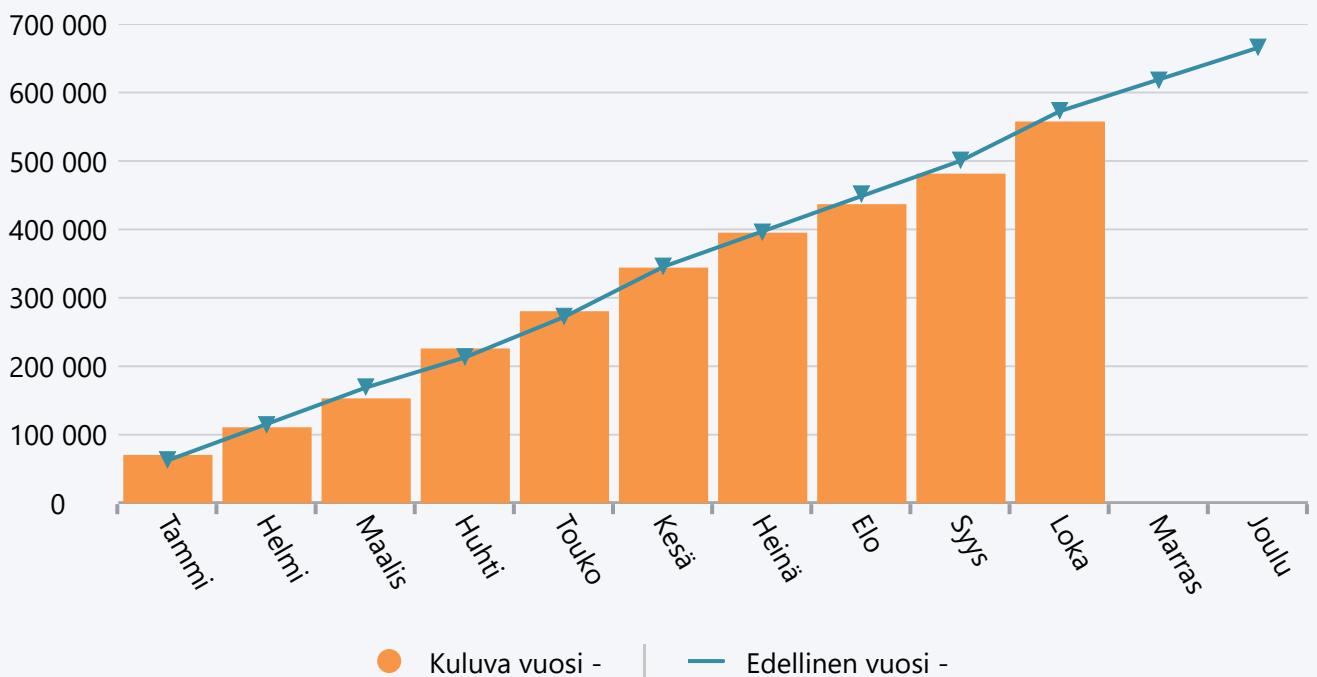
## Lokakuu 2024 Kirjastopalvelut ja vapaa sivistystyö

	TA 2024 +muutokset	Toteuma 2024	Ylitys/alitus	Toteuma-%	Määräraha muutos 2024	Toteuma 2023
Myyntituotot	700	730	-30	104,2 %	0	733
Maksutuotot	8 500	6 041	2 459	71,1 %	0	6 853
Tuet ja avustukset	0	11 222	-11 222	0,0 %	0	15 000
Muut toimintatuotot	0	15	-15	0,0 %	0	45
<b>TOIMINTATUOTOT</b>	<b>9 200</b>	<b>18 008</b>	<b>-8 808</b>	<b>195,7 %</b>	<b>0</b>	<b>22 631</b>
Henkilöstökulut	-460 333	-357 900	-102 433	77,7 %	0	-368 794
Palvelujen ostot	-126 530	-99 051	-27 479	78,3 %	0	-86 727
Aineet, tarvikkeet ja tavarat	-114 015	-92 899	-21 116	81,5 %	0	-109 886
Vuokrat	-6 995	-5 332	-1 663	76,2 %	0	-6 100
Muut toimintakulut	-4 400	-2 024	-2 376	46,0 %	0	-1 360
<b>TOIMINTAKULUT</b>	<b>-712 273</b>	<b>-557 208</b>	<b>-155 066</b>	<b>78,2 %</b>	<b>0</b>	<b>-572 867</b>
<b>TOIMINTAKATE YHTEENSÄ</b>	<b>-703 073</b>	<b>-539 200</b>	<b>-163 874</b>	<b>76,7 %</b>	<b>0</b>	<b>-550 236</b>
Rahoitustuotot ja -kulut	0	-4	4	0,0 %	0	21
<b>VUOSIKATE</b>	<b>-703 073</b>	<b>-539 204</b>	<b>-163 870</b>	<b>76,7 %</b>	<b>0</b>	<b>-550 215</b>
Poistot ja arvonalentumiset	-148 200	-123 623	-24 577	83,4 %	0	-123 351
<b>TILIKAUDEN TULOS</b>	<b>-851 273</b>	<b>-662 827</b>	<b>-188 447</b>	<b>77,9 %</b>	<b>0</b>	<b>-673 566</b>
<b>YLIJÄÄMÄ / ALIJÄÄMÄ</b>	<b>-851 273</b>	<b>-662 827</b>	<b>-188 447</b>	<b>77,9 %</b>	<b>0</b>	<b>-673 566</b>

## Tuotot 2024



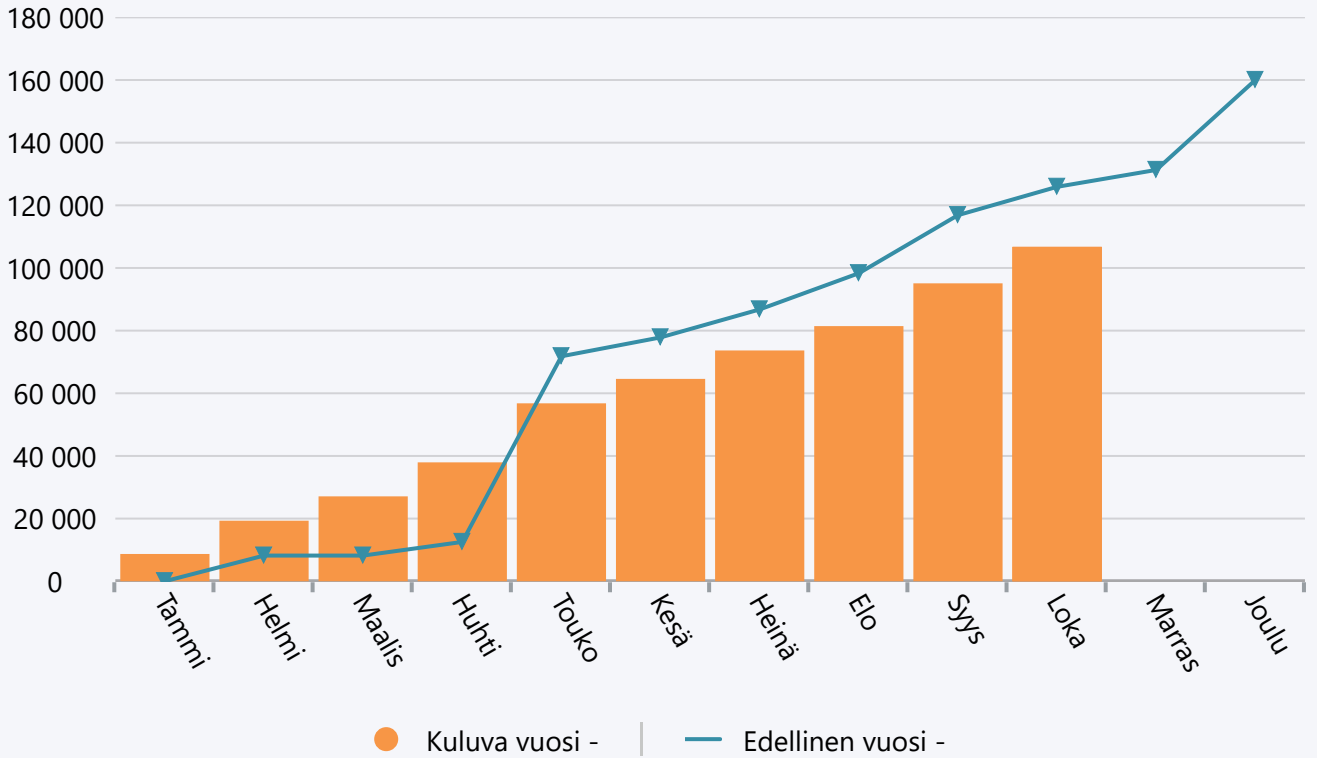
## Menot 2024



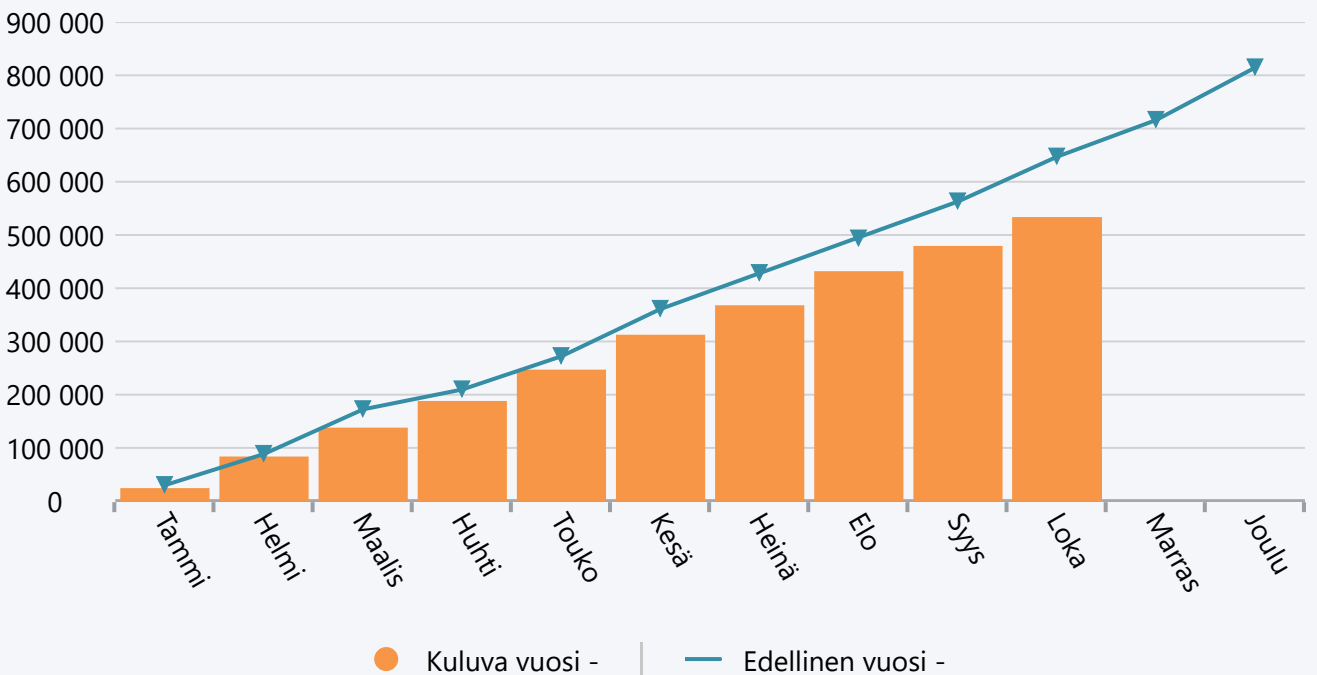
## Lokakuu 2024 Kunnan työllistämistoiminta

	TA 2024 +muutokset	Toteuma 2024	Ylitys/alitus	Toteuma-%	Määräraha muutos 2024	Toteuma 2023
Myyntituotot	500	484	16	96,8 %	0	2 882
Tuet ja avustukset	78 500	87 314	-8 814	111,2 %	0	123 028
Vuokratuotot	0	17 164	-17 164	0,0 %	0	0
Muut toimintatuotot	0	1 770	-1 770	0,0 %	0	0
<b>TOIMINTATUOTOT</b>	<b>79 000</b>	<b>106 732</b>	<b>-27 732</b>	<b>135,1 %</b>	<b>0</b>	<b>125 911</b>
Henkilöstökulut	-336 583	-205 749	-130 834	61,1 %	0	-325 539
Palvelujen ostot	-61 350	-6 205	-55 145	10,1 %	0	-29 505
Aineet, tarvikkeet ja tavarat	-22 250	-8 046	-14 204	36,2 %	0	-20 831
Avustukset	-325 000	-289 098	-35 902	89,0 %	0	-258 861
Vuokrat	-72 150	-23 416	-48 734	32,5 %	0	-9 941
Muut toimintakulut	-1 500	-522	-978	34,8 %	0	-2 455
<b>TOIMINTAKULUT</b>	<b>-818 833</b>	<b>-533 036</b>	<b>-285 798</b>	<b>65,1 %</b>	<b>0</b>	<b>-647 132</b>
<b>TOIMINTAKATE YHTEENSÄ</b>	<b>-739 833</b>	<b>-426 304</b>	<b>-313 530</b>	<b>57,6 %</b>	<b>0</b>	<b>-521 221</b>
Rahoitustuotot ja -kulut	0	-102	102	0,0 %	0	-3
<b>VUOSIKATE</b>	<b>-739 833</b>	<b>-426 405</b>	<b>-313 428</b>	<b>57,6 %</b>	<b>0</b>	<b>-521 225</b>
Poistot ja arvonalentumiset	-4 200	-2 054	-2 146	48,9 %	0	-4 492
<b>TILIKAUDEN TULOS</b>	<b>-744 033</b>	<b>-428 459</b>	<b>-315 574</b>	<b>57,6 %</b>	<b>0</b>	<b>-525 716</b>
<b>YLIJÄÄMÄ / ALIJÄÄMÄ</b>	<b>-744 033</b>	<b>-428 459</b>	<b>-315 574</b>	<b>57,6 %</b>	<b>0</b>	<b>-525 716</b>

## Tuotot 2024



## Menot 2024

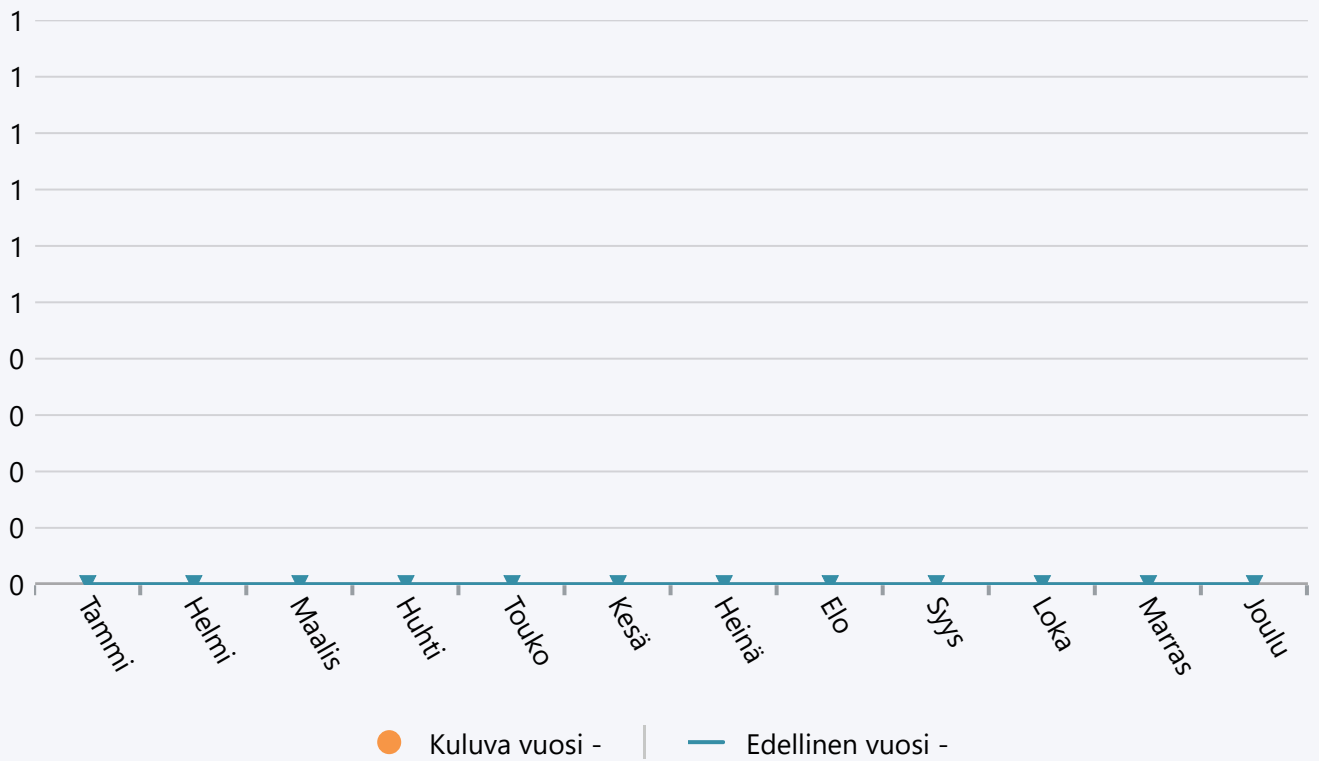




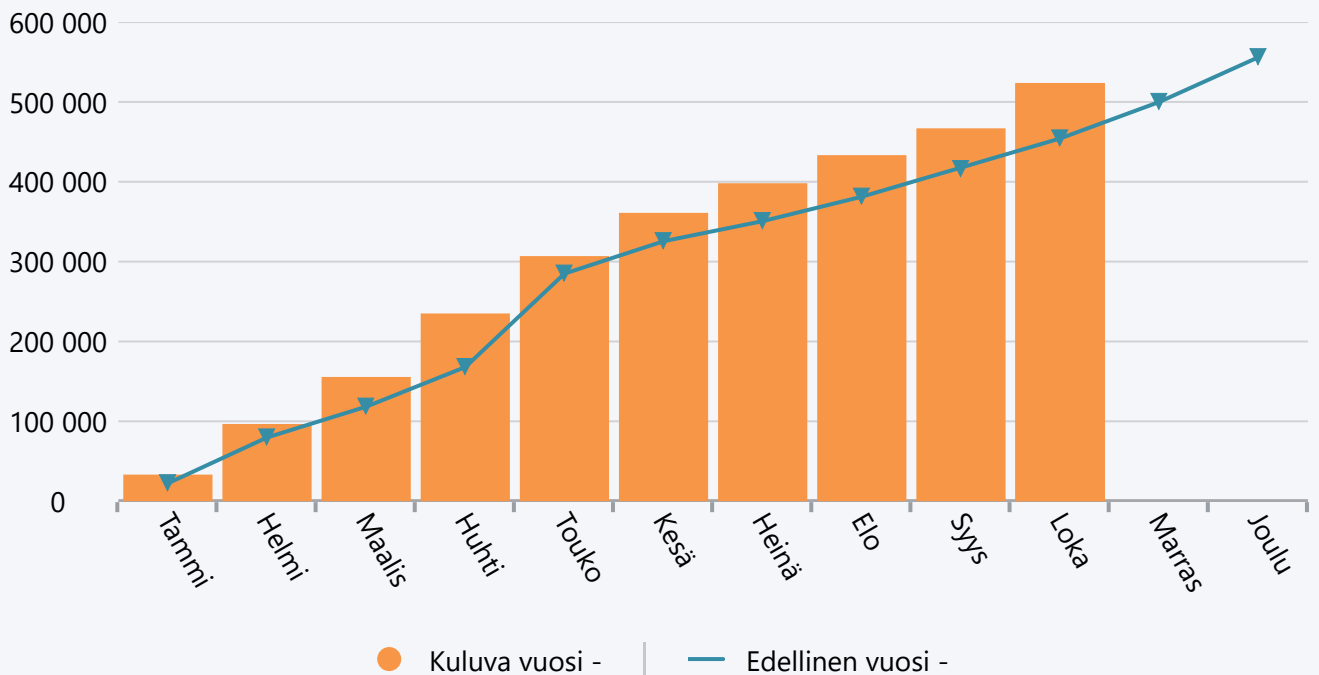
## Lokakuu 2024 Elinkeino-, markkinointi- ja viestintäpalvelut

	TA 2024 +muutokset	Toteuma 2024	Ylitys/alitus	Toteuma-%	Määräraha muutos 2024	Toteuma 2023
Henkilöstökulut	-83 436	-85 293	1 857	102,2 %	0	-77 072
Palvelujen ostot	-520 000	-359 590	-160 410	69,2 %	0	-311 891
Aineet, tarvikkeet ja tavarat	-13 000	-10 438	-2 562	80,3 %	0	-6 439
Avustukset	-83 000	-64 658	-18 342	77,9 %	0	-53 272
Vuokrat	-6 000	-3 736	-2 264	62,3 %	0	-4 881
Muut toimintakulut	0	0	0	0,0 %	0	-691
<b>TOIMINTAKULUT</b>	<b>-705 436</b>	<b>-523 715</b>	<b>-181 720</b>	<b>74,2 %</b>	<b>0</b>	<b>-454 246</b>
<b>TOIMINTAKATE YHTEENSÄ</b>	<b>-705 436</b>	<b>-523 715</b>	<b>-181 720</b>	<b>74,2 %</b>	<b>0</b>	<b>-454 246</b>
<b>VUOSIKATE</b>	<b>-705 436</b>	<b>-523 715</b>	<b>-181 720</b>	<b>74,2 %</b>	<b>0</b>	<b>-454 246</b>
Poistot ja arvonalentumiset	-500	-419	-81	83,9 %	0	-374
<b>TILIKAUDEN TULOS</b>	<b>-705 936</b>	<b>-524 135</b>	<b>-181 801</b>	<b>74,2 %</b>	<b>0</b>	<b>-454 620</b>
<b>YLIJÄÄMÄ / ALIJÄÄMÄ</b>	<b>-705 936</b>	<b>-524 135</b>	<b>-181 801</b>	<b>74,2 %</b>	<b>0</b>	<b>-454 620</b>

## Tuotot 2024



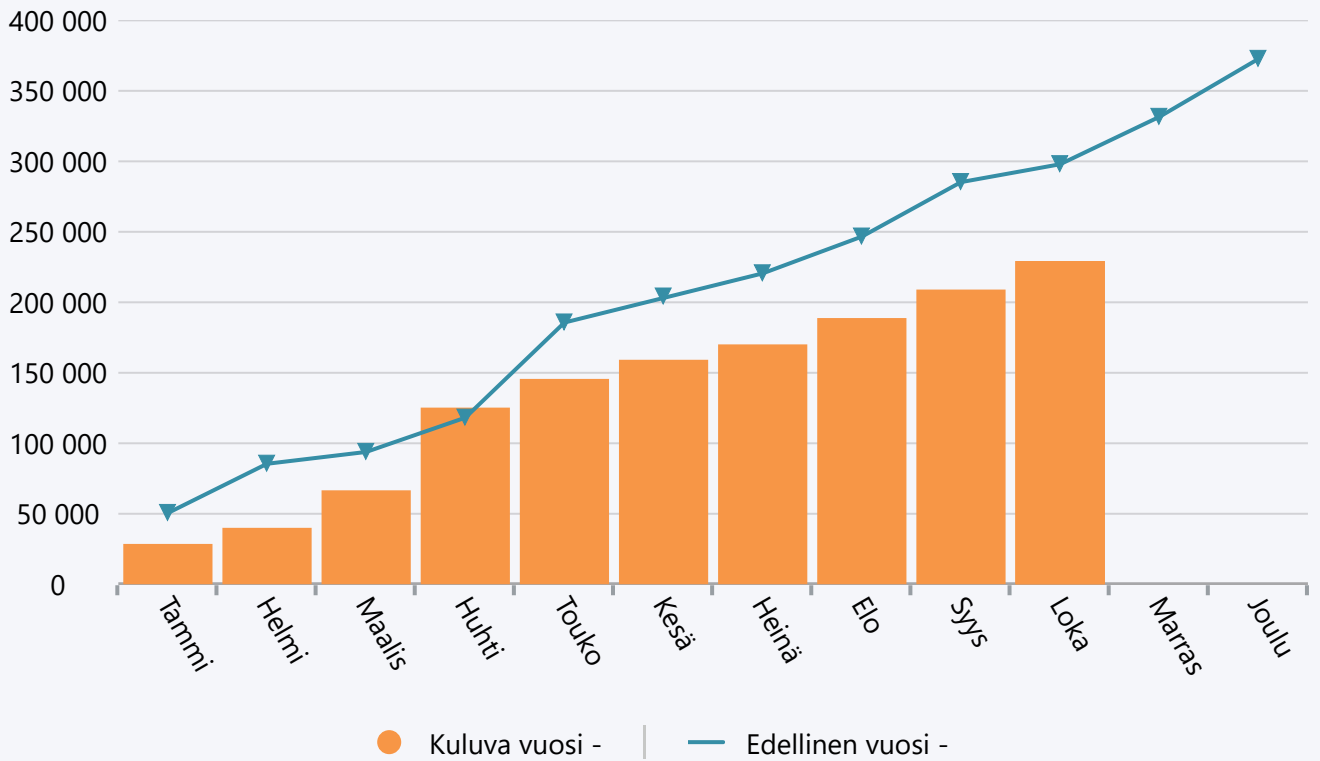
## Menot 2024



## Lokakuu 2024 Hyvinvointi- ja kuntakehityslautakunta

	TA 2024 +muutokset	Toteuma 2024	Ylitys/alitus	Toteuma-%	Määräraha muutos 2024	Toteuma 2023
Myyntituotot	14 200	23 895	-9 695	168,3 %	0	23 707
Maksutuotot	8 500	6 048	2 452	71,2 %	0	6 153
Tuet ja avustukset	137 000	169 534	-32 534	123,7 %	0	195 028
Vuokratuotot	0	17 164	-17 164	0,0 %	0	60 524
Muut toimintatuotot	6 500	12 625	-6 125	194,2 %	0	12 523
<b>TOIMINTATUOTOT</b>	<b>166 200</b>	<b>229 266</b>	<b>-63 066</b>	<b>137,9 %</b>	<b>0</b>	<b>297 936</b>
Henkilöstökulut	-1 686 578	-1 387 729	-298 849	82,3 %	0	-1 385 149
Palvelujen ostot	-1 163 280	-849 023	-314 257	73,0 %	0	-805 535
Aineet, tarvikkeet ja tavarat	-250 165	-170 242	-79 924	68,1 %	0	-218 299
Avustukset	-553 000	-495 428	-57 572	89,6 %	0	-445 060
Vuokrat	-107 645	-50 547	-57 098	47,0 %	0	-99 570
Muut toimintakulut	-7 490	-12 666	5 176	169,1 %	0	-12 082
<b>TOIMINTAKULUT</b>	<b>-3 768 158</b>	<b>-2 965 635</b>	<b>-802 524</b>	<b>78,7 %</b>	<b>0</b>	<b>-2 965 696</b>
<b>TOIMINTAKATE YHTEENSÄ</b>	<b>-3 601 958</b>	<b>-2 736 369</b>	<b>-865 590</b>	<b>76,0 %</b>	<b>0</b>	<b>-2 667 760</b>
Rahoitustuotot ja -kulut	0	-70	70	0,0 %	0	22
<b>VUOSIKATE</b>	<b>-3 601 958</b>	<b>-2 736 439</b>	<b>-865 520</b>	<b>76,0 %</b>	<b>0</b>	<b>-2 667 738</b>
Poistot ja arvonalentumiset	-482 600	-404 125	-78 475	83,7 %	0	-380 923
<b>TILIKAUDEN TULOS</b>	<b>-4 084 558</b>	<b>-3 140 563</b>	<b>-943 995</b>	<b>76,9 %</b>	<b>0</b>	<b>-3 048 661</b>
<b>YLIJÄÄMÄ / ALIJÄÄMÄ</b>	<b>-4 084 558</b>	<b>-3 140 563</b>	<b>-943 995</b>	<b>76,9 %</b>	<b>0</b>	<b>-3 048 661</b>

## Tuotot 2024



## Menot 2024

