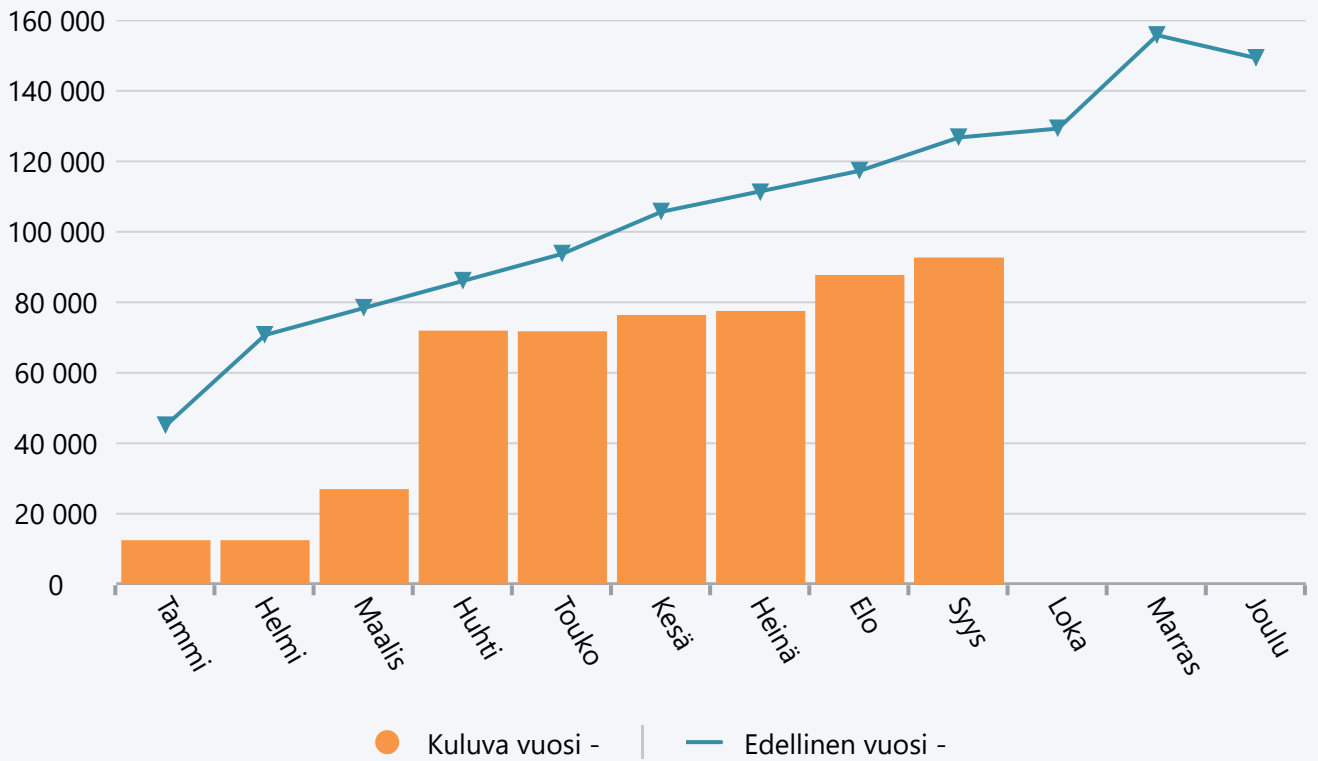


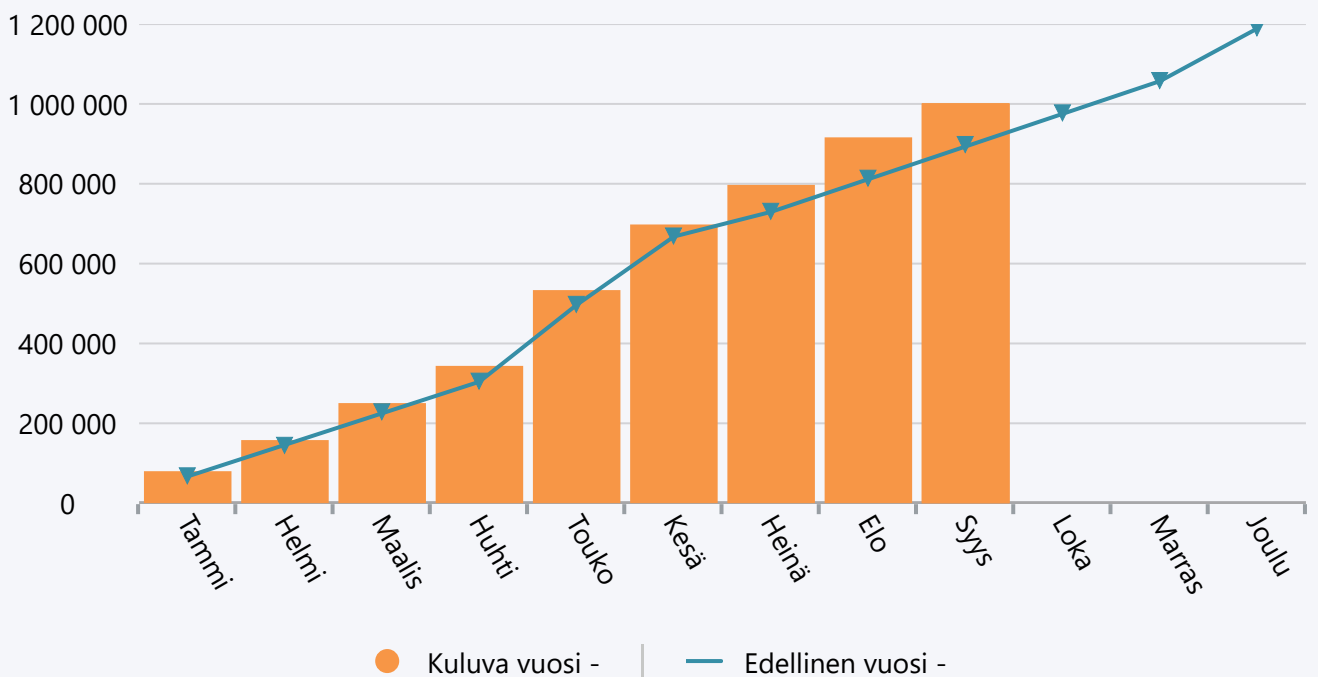
## Syyskuu 2024 Hyvinvointipalvelut

	TA 2024 +muutokset	Toteuma 2024	Ylitys/alitus	Toteuma-%	Määräraha muutos 2024	Toteuma 2023
Myyntituotot	3 000	15 370	-12 370	512,3 %	0	0
Maksutuotot	0	-16	16	0,0 %	0	-700
Tuet ja avustukset	58 500	70 998	-12 498	121,4 %	0	57 000
Vuokratuotot	0	0	0	0,0 %	0	60 524
Muut toimintatuotot	5 000	6 261	-1 261	125,2 %	0	9 945
<b>TOIMINTATUOTOT</b>	<b>66 500</b>	<b>92 613</b>	<b>-26 113</b>	<b>139,3 %</b>	<b>0</b>	<b>126 770</b>
Henkilöstökulut	-681 857	-571 955	-109 902	83,9 %	0	-453 519
Palvelujen ostot	-286 300	-244 360	-41 940	85,4 %	0	-205 729
Aineet, tarvikkeet ja tavarat	-72 200	-42 606	-29 594	59,0 %	0	-48 987
Avustukset	-129 000	-122 735	-6 265	95,1 %	0	-111 322
Vuokrat	-16 200	-14 378	-1 822	88,8 %	0	-72 433
Muut toimintakulut	-1 490	-4 969	3 479	333,5 %	0	-5 014
<b>TOIMINTAKULUT</b>	<b>-1 187 047</b>	<b>-1 001 002</b>	<b>-186 045</b>	<b>84,3 %</b>	<b>0</b>	<b>-897 004</b>
<b>TOIMINTAKATE YHTEENSÄ</b>	<b>-1 120 547</b>	<b>-908 389</b>	<b>-212 158</b>	<b>81,1 %</b>	<b>0</b>	<b>-770 234</b>
Rahoitustuotot ja -kulut	0	31	-31	0,0 %	0	3
<b>VUOSIKATE</b>	<b>-1 120 547</b>	<b>-908 358</b>	<b>-212 189</b>	<b>81,1 %</b>	<b>0</b>	<b>-770 232</b>
Poistot ja arvonalentumiset	-249 100	-217 664	-31 436	87,4 %	0	-215 286
<b>TILIKAUDEN TULOS</b>	<b>-1 369 647</b>	<b>-1 126 022</b>	<b>-243 625</b>	<b>82,2 %</b>	<b>0</b>	<b>-985 517</b>
<b>YLIJÄÄMÄ / ALIJÄÄMÄ</b>	<b>-1 369 647</b>	<b>-1 126 022</b>	<b>-243 625</b>	<b>82,2 %</b>	<b>0</b>	<b>-985 517</b>

## Tuotot 2024



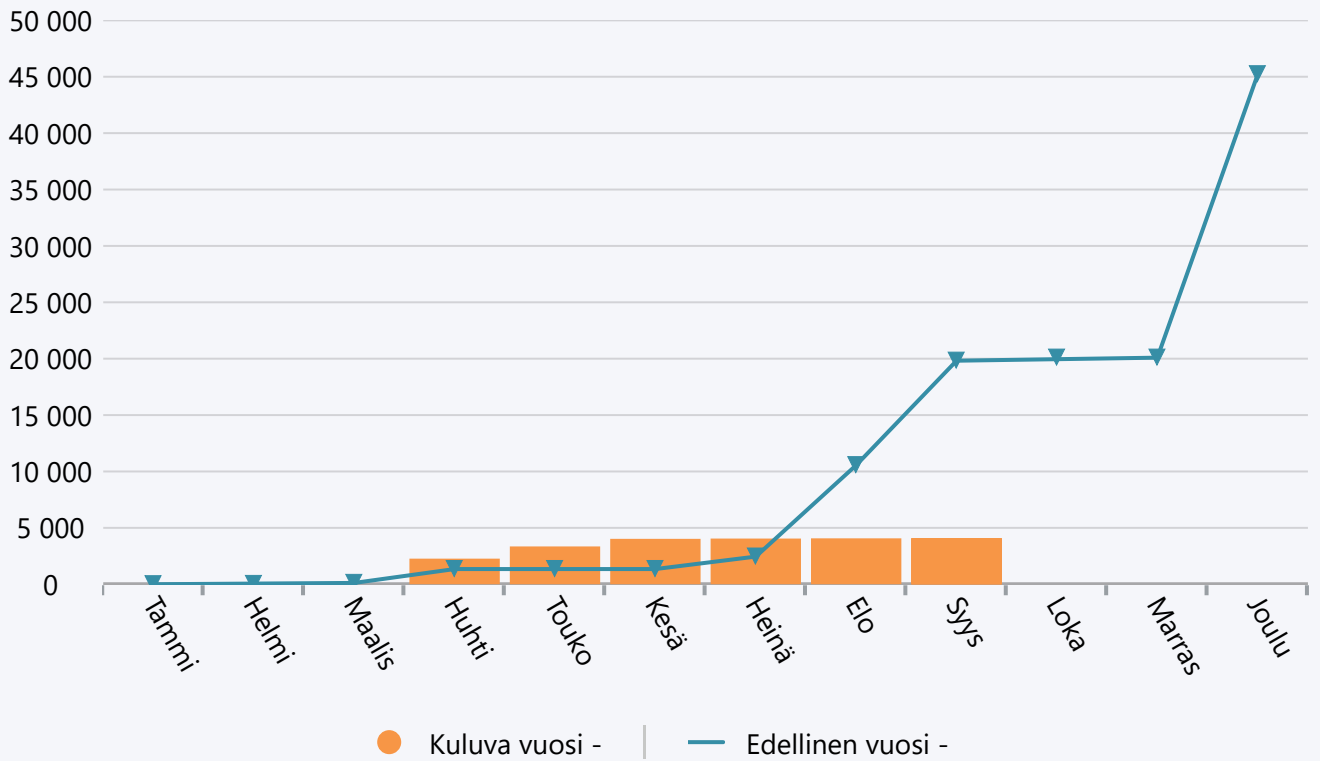
## Menot 2024



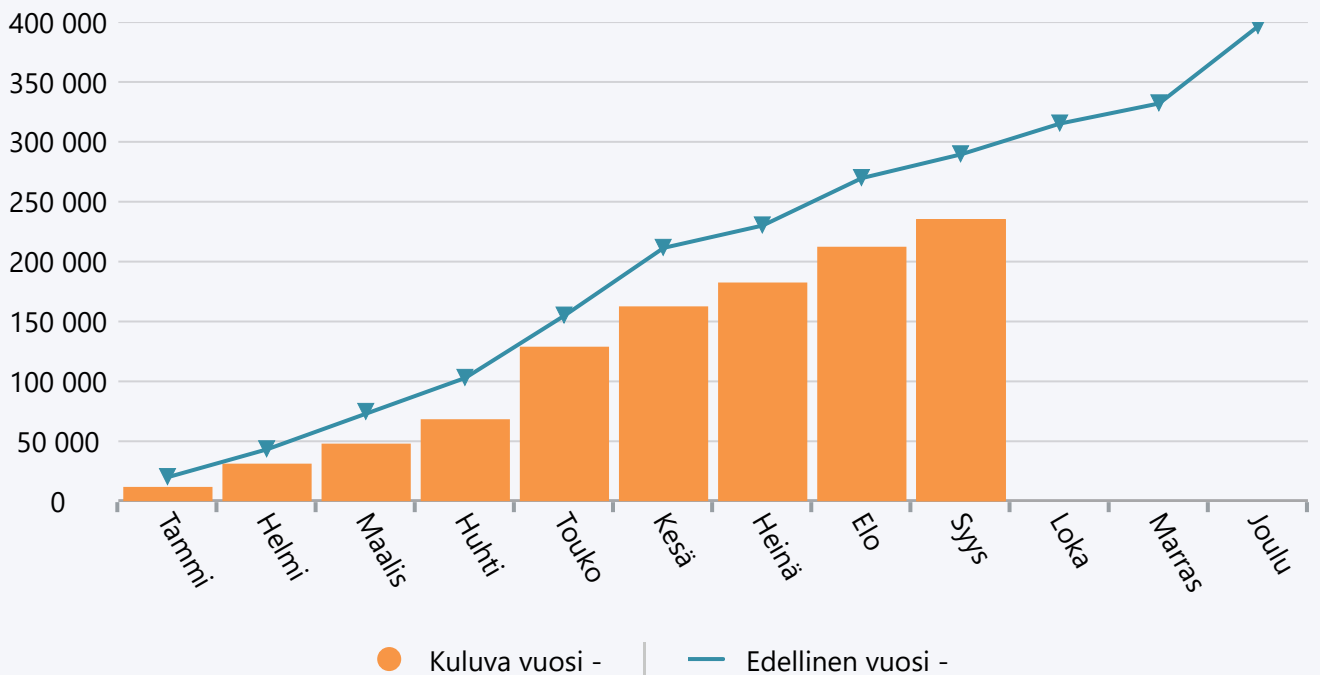
## Syyskuu 2024 Kulttuuri- ja matkailupalvelut

	TA 2024 +muutokset	Toteuma 2024	Ylitys/alitus	Toteuma-%	Määräraha muutos 2024	Toteuma 2023
Myyntituotot	10 000	4 066	5 934	40,7 %	0	19 821
Muut toimintatuotot	1 500	5	1 495	0,3 %	0	0
<b>TOIMINTATUOTOT</b>	<b>11 500</b>	<b>4 071</b>	<b>7 429</b>	<b>35,4 %</b>	<b>0</b>	<b>19 821</b>
Henkilöstökulut	-124 369	-105 733	-18 636	85,0 %	0	-107 752
Palvelujen ostot	-169 100	-97 567	-71 533	57,7 %	0	-135 198
Aineet, tarvikkeet ja tavarat	-28 700	-10 909	-17 791	38,0 %	0	-26 747
Avustukset	-16 000	-14 900	-1 100	93,1 %	0	-15 950
Vuokrat	-6 300	-1 504	-4 796	23,9 %	0	-2 203
Muut toimintakulut	-100	-4 740	4 640	4 740,0 %	0	-1 693
<b>TOIMINTAKULUT</b>	<b>-344 569</b>	<b>-235 354</b>	<b>-109 215</b>	<b>68,3 %</b>	<b>0</b>	<b>-289 543</b>
<b>TOIMINTAKATE YHTEENSÄ</b>	<b>-333 069</b>	<b>-231 283</b>	<b>-101 786</b>	<b>69,4 %</b>	<b>0</b>	<b>-269 722</b>
<b>VUOSIKATE</b>	<b>-333 069</b>	<b>-231 283</b>	<b>-101 786</b>	<b>69,4 %</b>	<b>0</b>	<b>-269 722</b>
Poistot ja arvonalentumiset	-80 600	-11 588	-69 012	14,4 %	0	-13 773
<b>TILIKAUDEN TULOS</b>	<b>-413 669</b>	<b>-242 871</b>	<b>-170 798</b>	<b>58,7 %</b>	<b>0</b>	<b>-283 495</b>
<b>YLIJÄÄMÄ / ALIJÄÄMÄ</b>	<b>-413 669</b>	<b>-242 871</b>	<b>-170 798</b>	<b>58,7 %</b>	<b>0</b>	<b>-283 495</b>

## Tuotot 2024



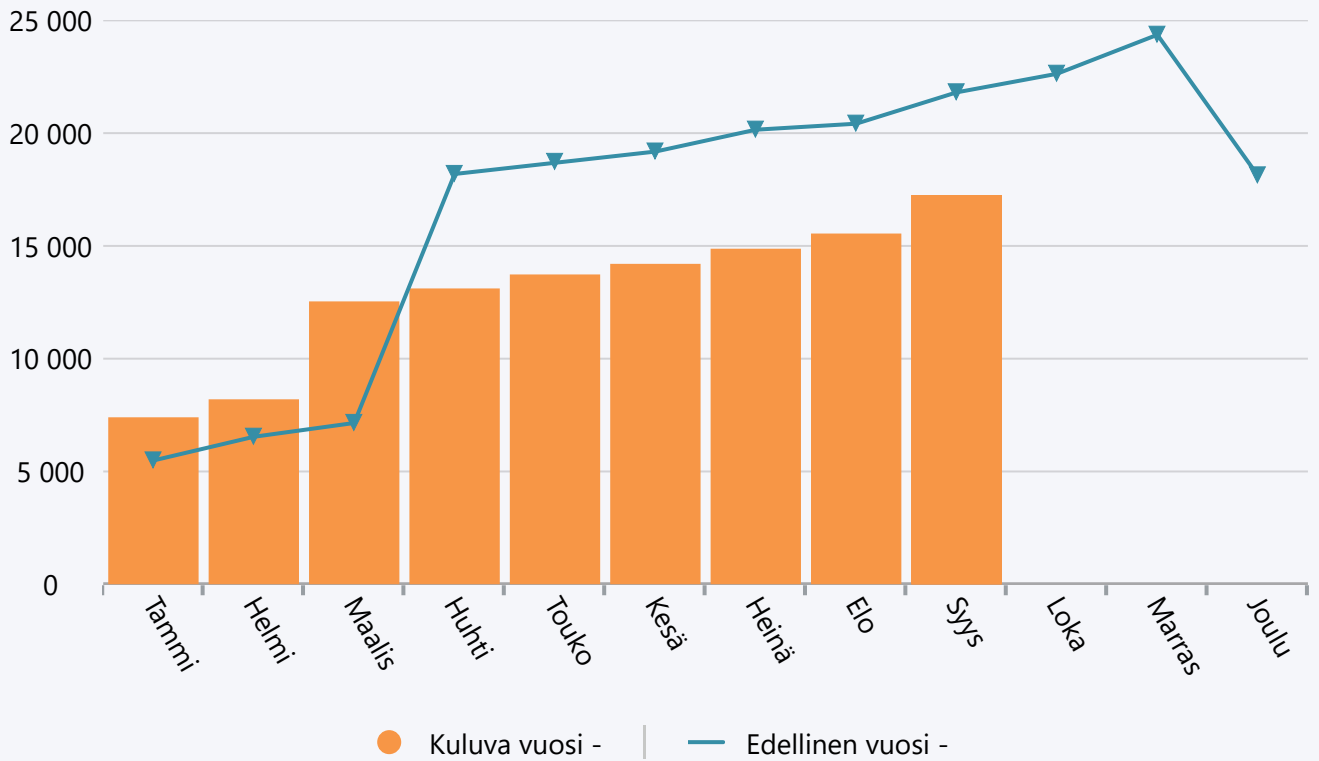
## Menot 2024



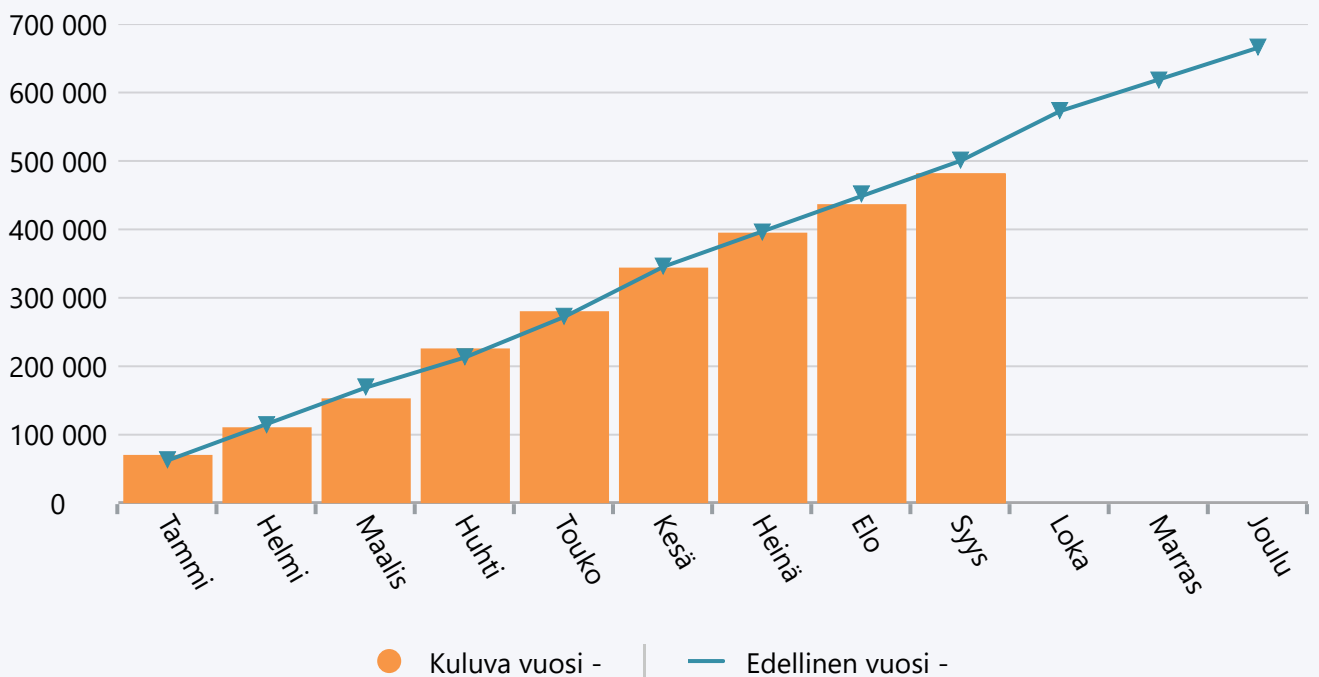
## Syyskuu 2024 Kirjastopalvelut ja vapaa sivistystyö

	TA 2024 +muutokset	Toteuma 2024	Ylitys/alitus	Toteuma-%	Määräraha muutos 2024	Toteuma 2023
Myyntituotot	700	673	27	96,2 %	0	669
Maksutuotot	8 500	5 346	3 154	62,9 %	0	6 098
Tuet ja avustukset	0	11 222	-11 222	0,0 %	0	15 000
Muut toimintatuotot	0	15	-15	0,0 %	0	40
<b>TOIMINTATUOTOT</b>	<b>9 200</b>	<b>17 256</b>	<b>-8 056</b>	<b>187,6 %</b>	<b>0</b>	<b>21 808</b>
Henkilöstökulut	-460 333	-325 765	-134 568	70,8 %	0	-334 635
Palvelujen ostot	-126 530	-65 939	-60 591	52,1 %	0	-58 334
Aineet, tarvikkeet ja tavarat	-114 015	-83 762	-30 253	73,5 %	0	-100 757
Vuokrat	-6 995	-4 562	-2 433	65,2 %	0	-5 761
Muut toimintakulut	-4 400	-1 467	-2 933	33,3 %	0	-967
<b>TOIMINTAKULUT</b>	<b>-712 273</b>	<b>-481 495</b>	<b>-230 778</b>	<b>67,6 %</b>	<b>0</b>	<b>-500 455</b>
<b>TOIMINTAKATE YHTEENSÄ</b>	<b>-703 073</b>	<b>-464 239</b>	<b>-238 835</b>	<b>66,0 %</b>	<b>0</b>	<b>-478 647</b>
Rahoitustuotot ja -kulut	0	-4	4	0,0 %	0	20
<b>VUOSIKATE</b>	<b>-703 073</b>	<b>-464 243</b>	<b>-238 831</b>	<b>66,0 %</b>	<b>0</b>	<b>-478 628</b>
Poistot ja arvonalentumiset	-148 200	-111 186	-37 014	75,0 %	0	-111 428
<b>TILIKAUDEN TULOS</b>	<b>-851 273</b>	<b>-575 429</b>	<b>-275 845</b>	<b>67,6 %</b>	<b>0</b>	<b>-590 056</b>
<b>YLIJÄÄMÄ / ALIJÄÄMÄ</b>	<b>-851 273</b>	<b>-575 429</b>	<b>-275 845</b>	<b>67,6 %</b>	<b>0</b>	<b>-590 056</b>

## Tuotot 2024



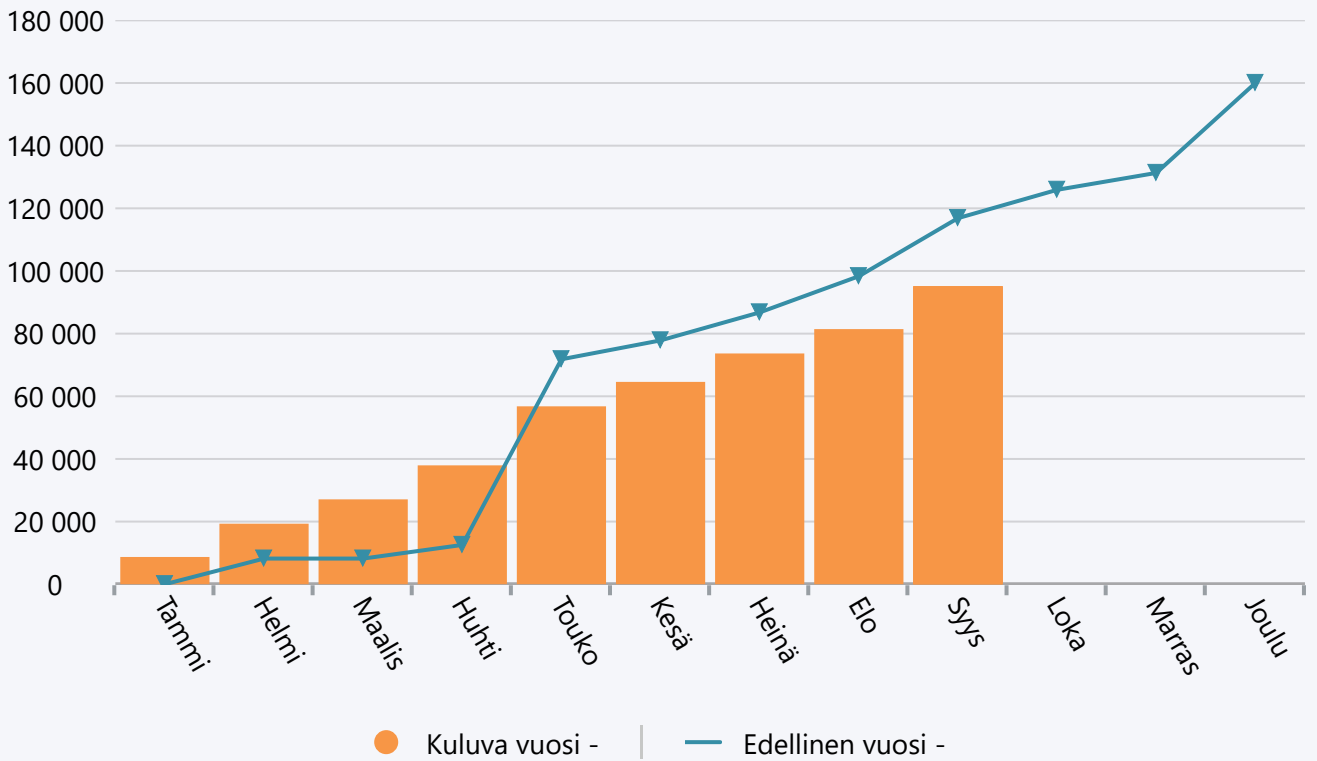
## Menot 2024



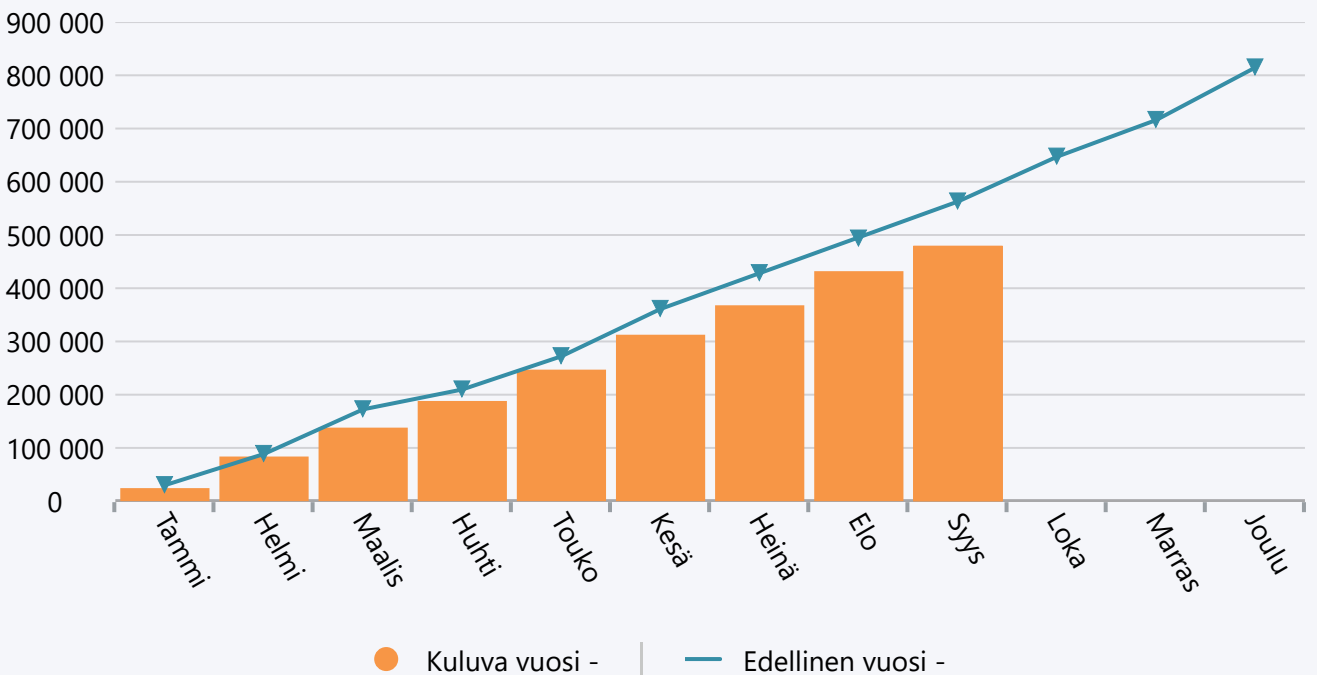
## Syyskuu 2024 Kunnan työllistämistoiminta

	TA 2024 +muutokset	Toteuma 2024	Ylitys/alitus	Toteuma-%	Määräraha muutos 2024	Toteuma 2023
Myyntituotot	500	484	16	96,8 %	0	2 147
Tuet ja avustukset	78 500	75 680	2 820	96,4 %	0	114 718
Vuokratuotot	0	17 164	-17 164	0,0 %	0	0
Muut toimintatuotot	0	1 770	-1 770	0,0 %	0	0
<b>TOIMINTATUOTOT</b>	<b>79 000</b>	<b>95 099</b>	<b>-16 099</b>	<b>120,4 %</b>	<b>0</b>	<b>116 864</b>
Henkilöstökulut	-336 583	-187 199	-149 384	55,6 %	0	-292 110
Palvelujen ostot	-61 350	-5 747	-55 603	9,4 %	0	-25 433
Aineet, tarvikkeet ja tavarat	-22 250	-6 916	-15 334	31,1 %	0	-19 151
Avustukset	-325 000	-257 811	-67 189	79,3 %	0	-215 604
Vuokrat	-72 150	-21 343	-50 807	29,6 %	0	-8 999
Muut toimintakulut	-1 500	-490	-1 010	32,7 %	0	-1 604
<b>TOIMINTAKULUT</b>	<b>-818 833</b>	<b>-479 506</b>	<b>-339 327</b>	<b>58,6 %</b>	<b>0</b>	<b>-562 902</b>
<b>TOIMINTAKATE YHTEENSÄ</b>	<b>-739 833</b>	<b>-384 408</b>	<b>-355 425</b>	<b>52,0 %</b>	<b>0</b>	<b>-446 037</b>
Rahoitustuotot ja -kulut	0	-102	102	0,0 %	0	0
<b>VUOSIKATE</b>	<b>-739 833</b>	<b>-384 510</b>	<b>-355 324</b>	<b>52,0 %</b>	<b>0</b>	<b>-446 037</b>
Poistot ja arvonalentumiset	-4 200	-2 054	-2 146	48,9 %	0	-4 492
<b>TILIKAUDEN TULOS</b>	<b>-744 033</b>	<b>-386 564</b>	<b>-357 469</b>	<b>52,0 %</b>	<b>0</b>	<b>-450 529</b>
<b>YLIJÄÄMÄ / ALIJÄÄMÄ</b>	<b>-744 033</b>	<b>-386 564</b>	<b>-357 469</b>	<b>52,0 %</b>	<b>0</b>	<b>-450 529</b>

## Tuotot 2024



## Menot 2024

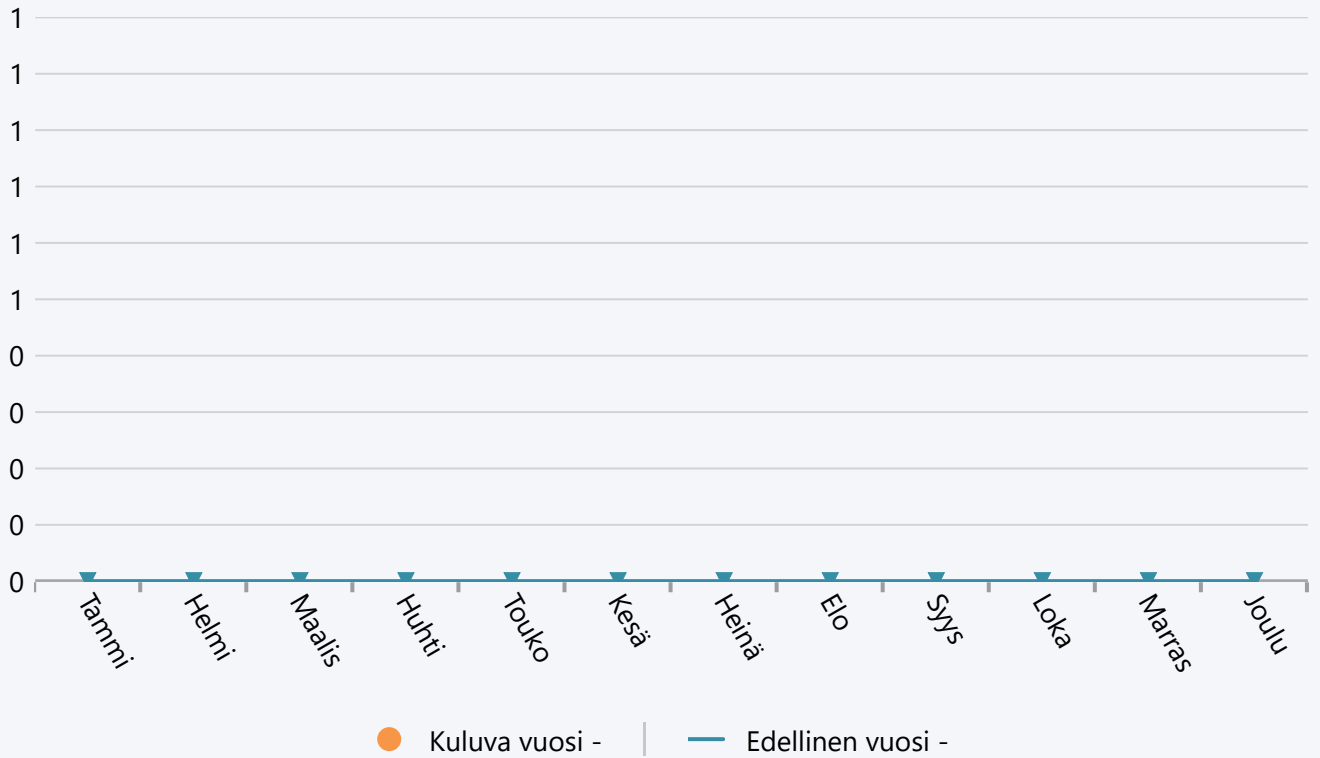




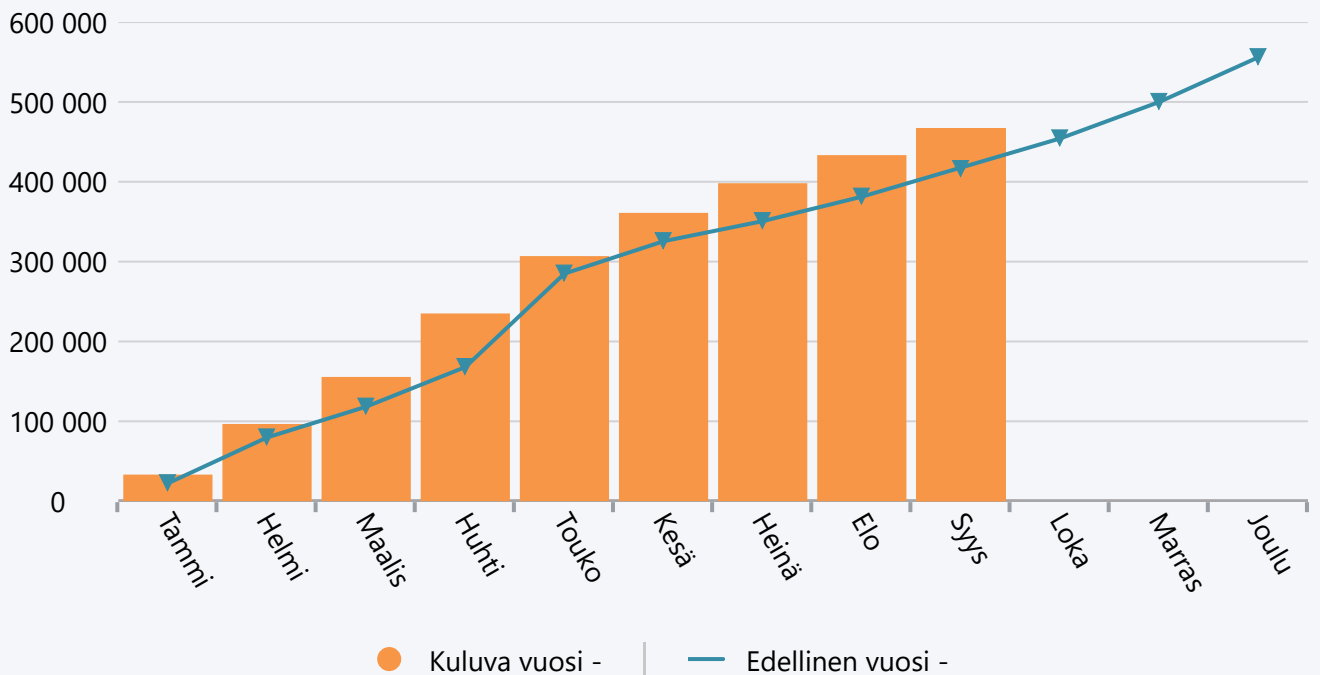
## Syyskuu 2024 Elinkeino-, markkinointi- ja viestintäpalvelut

	TA 2024 +muutokset	Toteuma 2024	Ylitys/alitus	Toteuma-%	Määräraha muutos 2024	Toteuma 2023
Henkilöstökulut	-83 436	-75 872	-7 564	90,9 %	0	-69 645
Palvelujen ostot	-520 000	-325 865	-194 135	62,7 %	0	-283 524
Aineet, tarvikkeet ja tavarat	-13 000	-8 639	-4 361	66,5 %	0	-4 750
Avustukset	-83 000	-52 790	-30 210	63,6 %	0	-52 400
Vuokrat	-6 000	-3 731	-2 269	62,2 %	0	-4 875
Muut toimintakulut	0	0	0	0,0 %	0	-691
<b>TOIMINTAKULUT</b>	<b>-705 436</b>	<b>-466 897</b>	<b>-238 538</b>	<b>66,2 %</b>	<b>0</b>	<b>-415 885</b>
<b>TOIMINTAKATE YHTEENSÄ</b>	<b>-705 436</b>	<b>-466 897</b>	<b>-238 538</b>	<b>66,2 %</b>	<b>0</b>	<b>-415 885</b>
<b>VUOSIKATE</b>	<b>-705 436</b>	<b>-466 897</b>	<b>-238 538</b>	<b>66,2 %</b>	<b>0</b>	<b>-415 885</b>
Poistot ja arvonalentumiset	-500	-419	-81	83,9 %	0	-374
<b>TILIKAUDEN TULOS</b>	<b>-705 936</b>	<b>-467 317</b>	<b>-238 619</b>	<b>66,2 %</b>	<b>0</b>	<b>-416 259</b>
<b>YLIJÄÄMÄ / ALIJÄÄMÄ</b>	<b>-705 936</b>	<b>-467 317</b>	<b>-238 619</b>	<b>66,2 %</b>	<b>0</b>	<b>-416 259</b>

## Tuotot 2024



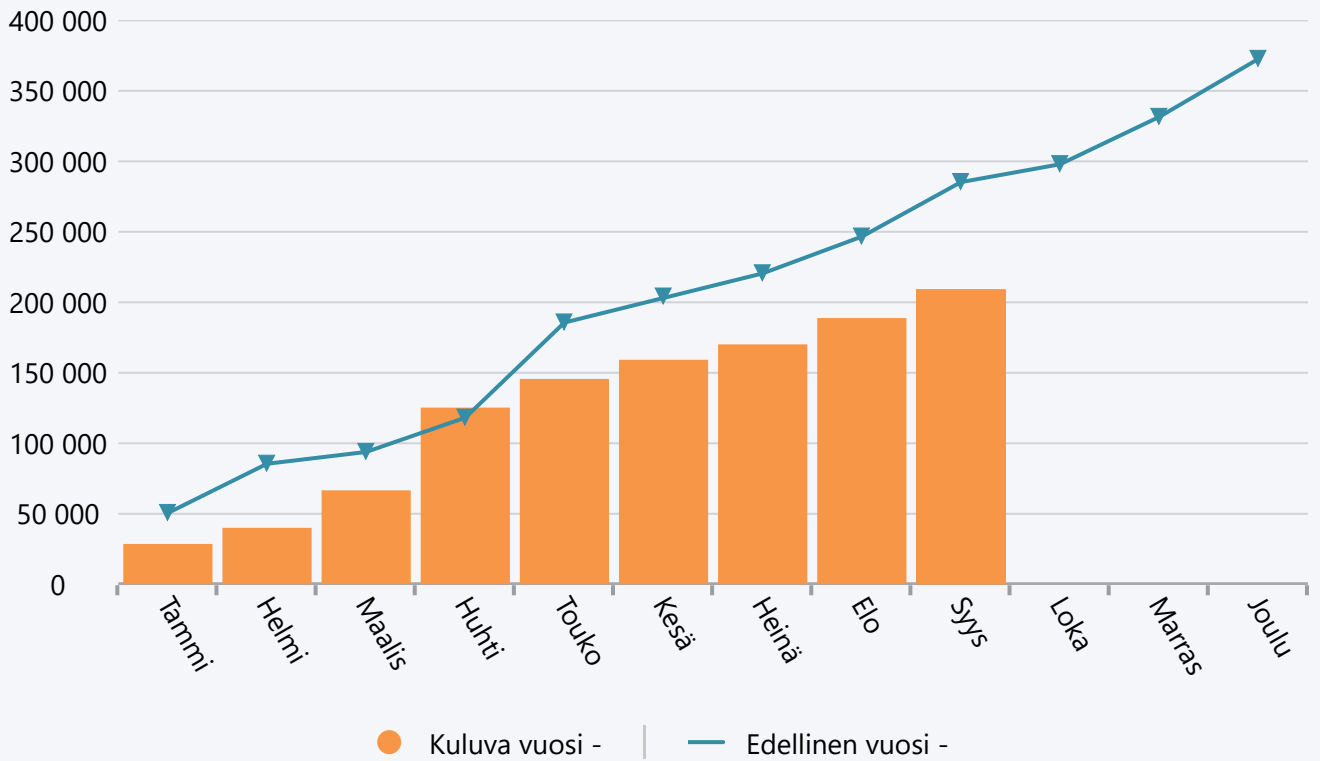
## Menot 2024



**Syyskuu 2024 Hyvinvointi- ja kuntakehityslautakunta**

	TA 2024 +muutokset	Toteuma 2024	Ylitys/alitus	Toteuma-%	Määräraha muutos 2024	Toteuma 2023
Myyntituotot	14 200	20 593	-6 393	145,0 %	0	22 637
Maksutuotot	8 500	5 330	3 170	62,7 %	0	5 398
Tuet ja avustukset	137 000	157 901	-20 901	115,3 %	0	186 718
Vuokratuotot	0	17 164	-17 164	0,0 %	0	60 524
Muut toimintatuotot	6 500	8 051	-1 551	123,9 %	0	9 985
<b>TOIMINTATUOTOT</b>	<b>166 200</b>	<b>209 040</b>	<b>-42 840</b>	<b>125,8 %</b>	<b>0</b>	<b>285 263</b>
Henkilöstökulut	-1 686 578	-1 266 524	-420 054	75,1 %	0	-1 257 661
Palvelujen ostot	-1 163 280	-739 479	-423 801	63,6 %	0	-708 218
Aineet, tarvikkeet ja tavarat	-250 165	-152 832	-97 333	61,1 %	0	-200 393
Avustukset	-553 000	-448 236	-104 764	81,1 %	0	-395 276
Vuokrat	-107 645	-45 518	-62 127	42,3 %	0	-94 271
Muut toimintakulut	-7 490	-11 666	4 176	155,8 %	0	-9 970
<b>TOIMINTAKULUT</b>	<b>-3 768 158</b>	<b>-2 664 256</b>	<b>-1 103 903</b>	<b>70,7 %</b>	<b>0</b>	<b>-2 665 788</b>
<b>TOIMINTAKATE YHTEENSÄ</b>	<b>-3 601 958</b>	<b>-2 455 216</b>	<b>-1 146 742</b>	<b>68,2 %</b>	<b>0</b>	<b>-2 380 526</b>
Rahoitustuotot ja -kulut	0	-75	75	0,0 %	0	22
<b>VUOSIKATE</b>	<b>-3 601 958</b>	<b>-2 455 291</b>	<b>-1 146 668</b>	<b>68,2 %</b>	<b>0</b>	<b>-2 380 503</b>
Poistot ja arvonalentumiset	-482 600	-342 912	-139 688	71,1 %	0	-345 353
<b>TILIKAUDEN TULOS</b>	<b>-4 084 558</b>	<b>-2 798 203</b>	<b>-1 286 356</b>	<b>68,5 %</b>	<b>0</b>	<b>-2 725 856</b>
<b>YLIJÄÄMÄ / ALIJÄÄMÄ</b>	<b>-4 084 558</b>	<b>-2 798 203</b>	<b>-1 286 356</b>	<b>68,5 %</b>	<b>0</b>	<b>-2 725 856</b>

## Tuotot 2024



## Menot 2024

