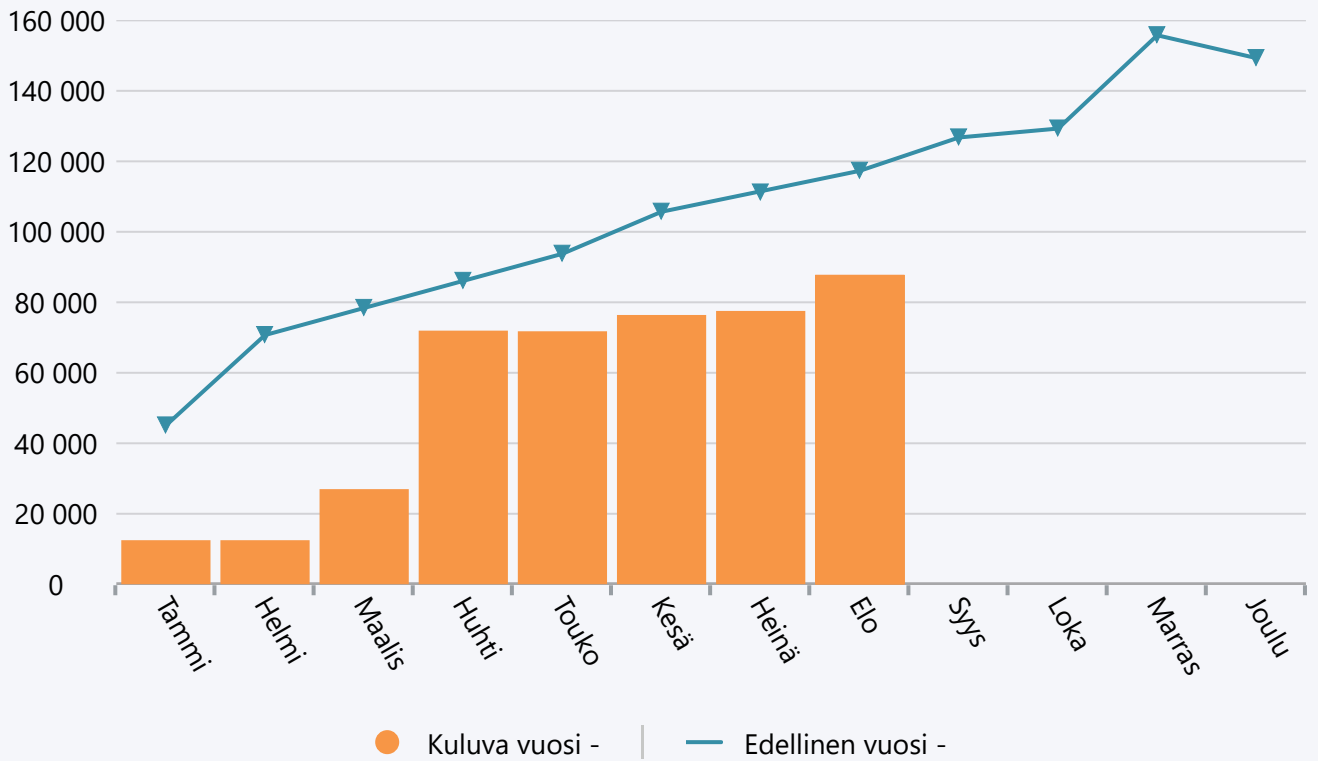


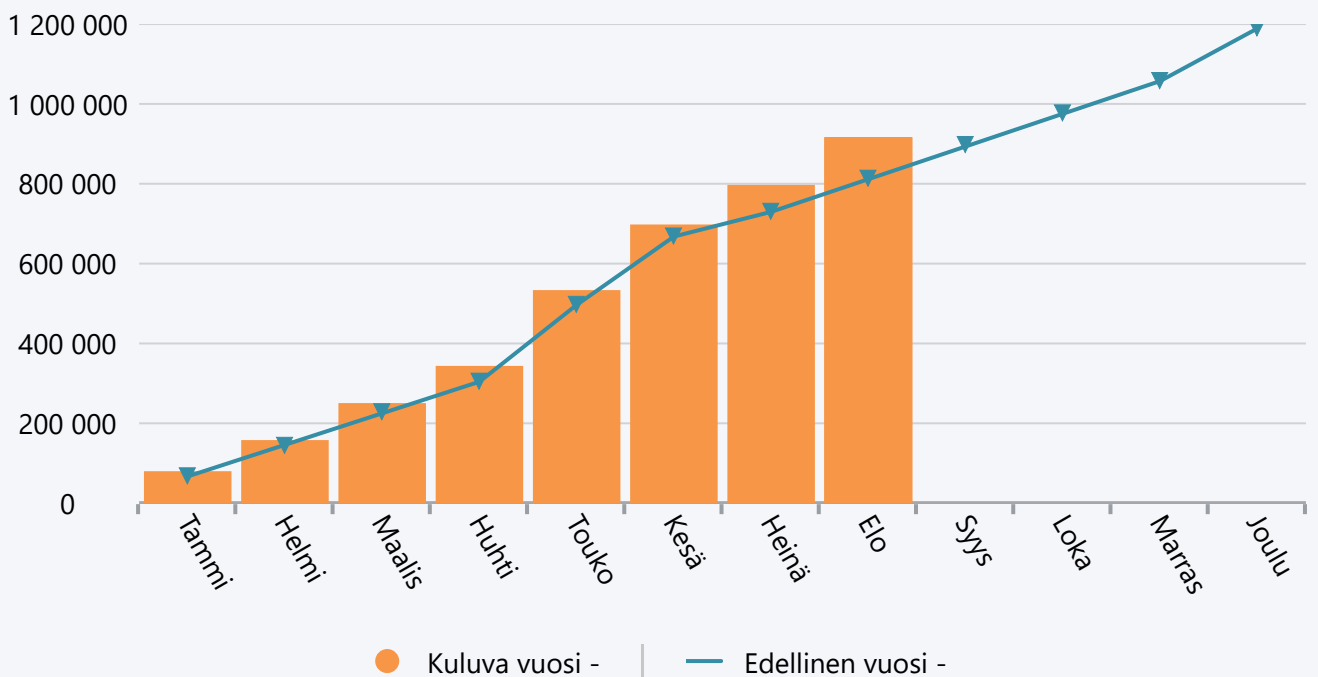
## Elokuu 2024 Hyvinvointipalvelut

	TA 2024 +muutokset	Toteuma 2024	Ylitys/alitus	Toteuma-%	Määräraha muutos 2024	Toteuma 2023
Myyntituotot	3 000	10 530	-7 530	351,0 %	0	0
Maksutuotot	0	-16	16	0,0 %	0	-700
Tuet ja avustukset	58 500	70 998	-12 498	121,4 %	0	57 000
Vuokratuotot	0	0	0	0,0 %	0	54 889
Muut toimintatuotot	5 000	6 251	-1 251	125,0 %	0	6 126
<b>TOIMINTATUOTOT</b>	<b>66 500</b>	<b>87 763</b>	<b>-21 263</b>	<b>132,0 %</b>	<b>0</b>	<b>117 316</b>
Henkilöstökulut	-681 857	-519 383	-162 474	76,2 %	0	-408 036
Palvelujen ostot	-286 300	-225 517	-60 783	78,8 %	0	-183 062
Aineet, tarvikkeet ja tavarat	-72 200	-34 983	-37 217	48,5 %	0	-40 753
Avustukset	-129 000	-119 106	-9 894	92,3 %	0	-109 349
Vuokrat	-16 200	-13 082	-3 118	80,8 %	0	-67 016
Muut toimintakulut	-1 490	-4 157	2 667	279,0 %	0	-4 284
<b>TOIMINTAKULUT</b>	<b>-1 187 047</b>	<b>-916 228</b>	<b>-270 818</b>	<b>77,2 %</b>	<b>0</b>	<b>-812 502</b>
<b>TOIMINTAKATE YHTEENSÄ</b>	<b>-1 120 547</b>	<b>-828 465</b>	<b>-292 082</b>	<b>73,9 %</b>	<b>0</b>	<b>-695 186</b>
Rahoitustuotot ja -kulut	0	19	-19	0,0 %	0	0
<b>VUOSIKATE</b>	<b>-1 120 547</b>	<b>-828 446</b>	<b>-292 101</b>	<b>73,9 %</b>	<b>0</b>	<b>-695 186</b>
Poistot ja arvonalentumiset	-249 100	-168 501	-80 599	67,6 %	0	-192 421
<b>TILIKAUDEN TULOS</b>	<b>-1 369 647</b>	<b>-996 947</b>	<b>-372 700</b>	<b>72,8 %</b>	<b>0</b>	<b>-887 607</b>
<b>YLIJÄÄMÄ / ALIJÄÄMÄ</b>	<b>-1 369 647</b>	<b>-996 947</b>	<b>-372 700</b>	<b>72,8 %</b>	<b>0</b>	<b>-887 607</b>

## Tuotot 2024



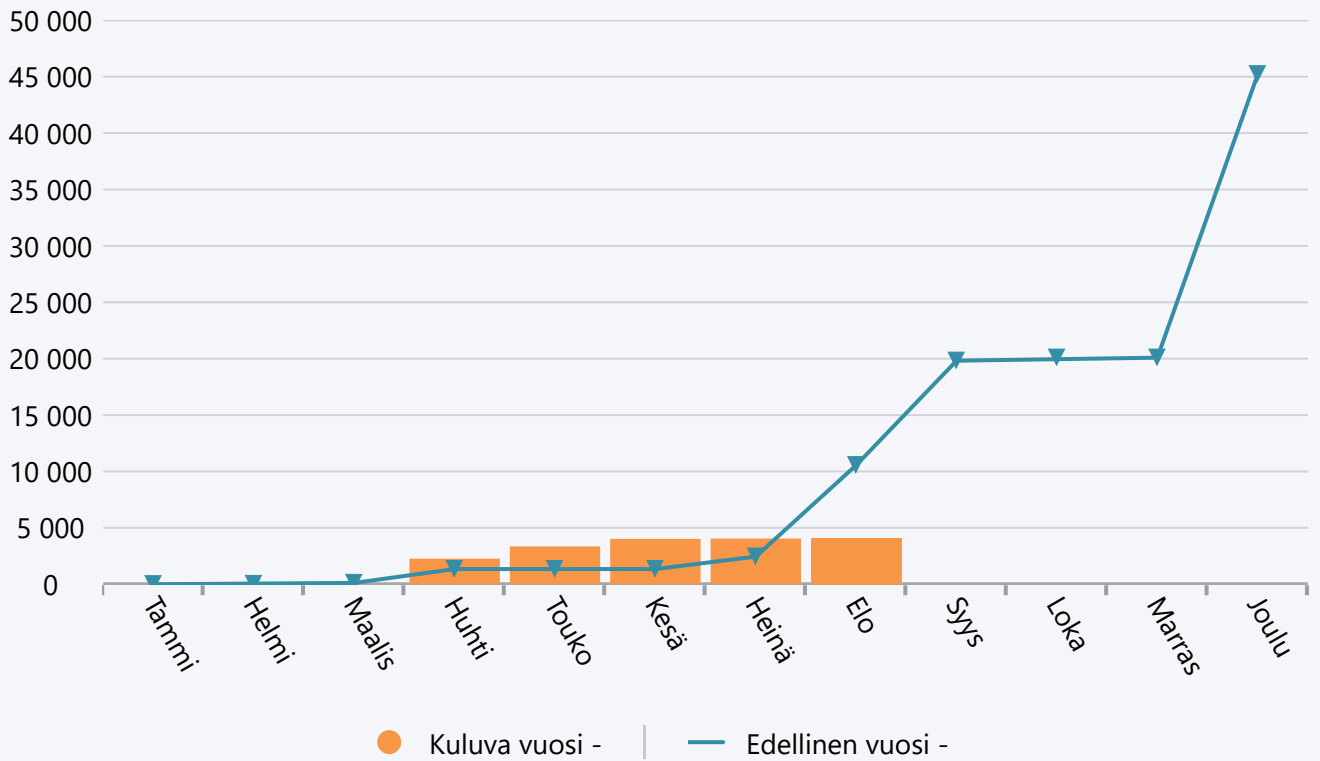
## Menot 2024



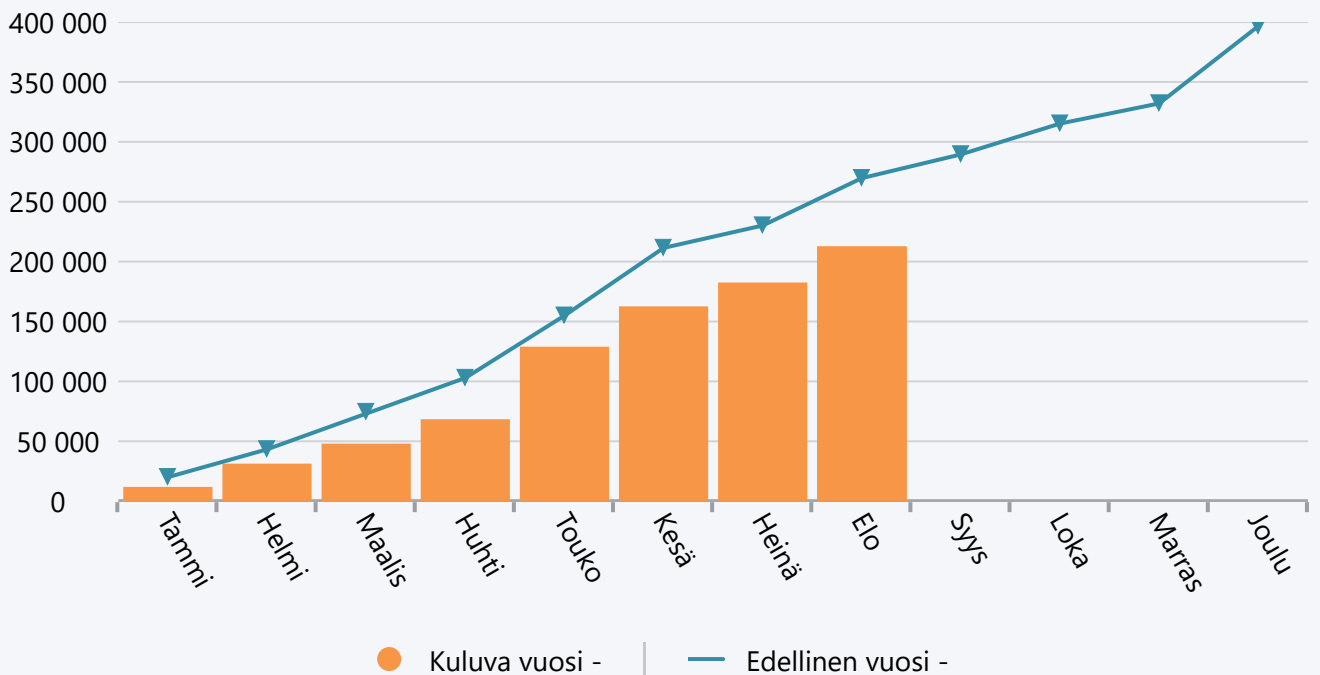
## Elokuu 2024 Kulttuuri- ja matkailupalvelut

	TA 2024 +muutokset	Toteuma 2024	Ylitys/alitus	Toteuma-%	Määräraha muutos 2024	Toteuma 2023
Myyntituotot	10 000	4 066	5 934	40,7 %	0	10 556
Muut toimintatuotot	1 500	5	1 495	0,3 %	0	0
<b>TOIMINTATUOTOT</b>	<b>11 500</b>	<b>4 071</b>	<b>7 429</b>	<b>35,4 %</b>	<b>0</b>	<b>10 556</b>
Henkilöstökulut	-124 369	-97 011	-27 358	78,0 %	0	-99 289
Palvelujen ostot	-169 100	-85 804	-83 296	50,7 %	0	-124 867
Aineet, tarvikkeet ja tavarat	-28 700	-9 393	-19 307	32,7 %	0	-26 289
Avustukset	-16 000	-14 900	-1 100	93,1 %	0	-15 950
Vuokrat	-6 300	-1 504	-4 796	23,9 %	0	-1 703
Muut toimintakulut	-100	-3 797	3 697	3 797,4 %	0	-1 619
<b>TOIMINTAKULUT</b>	<b>-344 569</b>	<b>-212 410</b>	<b>-132 159</b>	<b>61,6 %</b>	<b>0</b>	<b>-269 717</b>
<b>TOIMINTAKATE YHTEENSÄ</b>	<b>-333 069</b>	<b>-208 339</b>	<b>-124 731</b>	<b>62,6 %</b>	<b>0</b>	<b>-259 160</b>
<b>VUOSIKATE</b>	<b>-333 069</b>	<b>-208 339</b>	<b>-124 731</b>	<b>62,6 %</b>	<b>0</b>	<b>-259 160</b>
Poistot ja arvonalentumiset	-80 600	-10 369	-70 231	12,9 %	0	-11 993
<b>TILIKAUDEN TULOS</b>	<b>-413 669</b>	<b>-218 707</b>	<b>-194 962</b>	<b>52,9 %</b>	<b>0</b>	<b>-271 154</b>
<b>YLIJÄÄMÄ / ALIJÄÄMÄ</b>	<b>-413 669</b>	<b>-218 707</b>	<b>-194 962</b>	<b>52,9 %</b>	<b>0</b>	<b>-271 154</b>

## Tuotot 2024



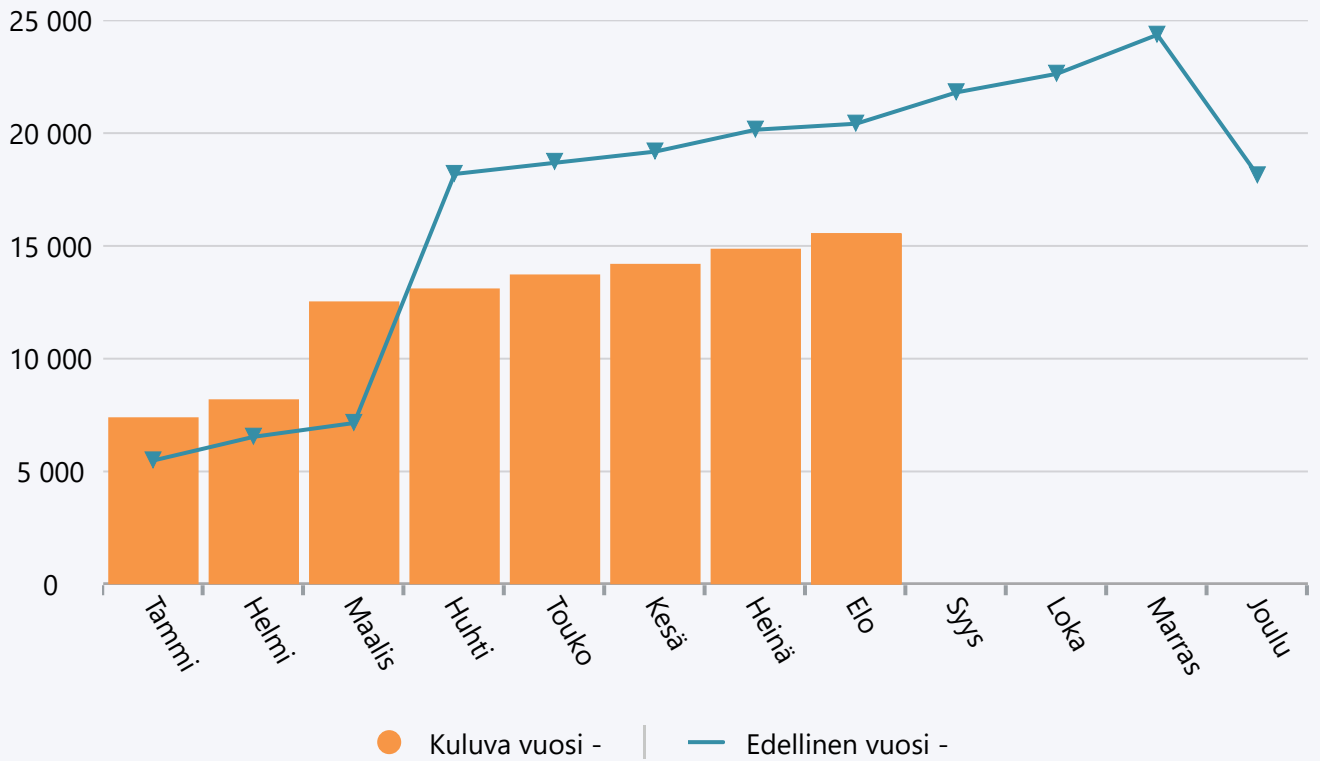
## Menot 2024



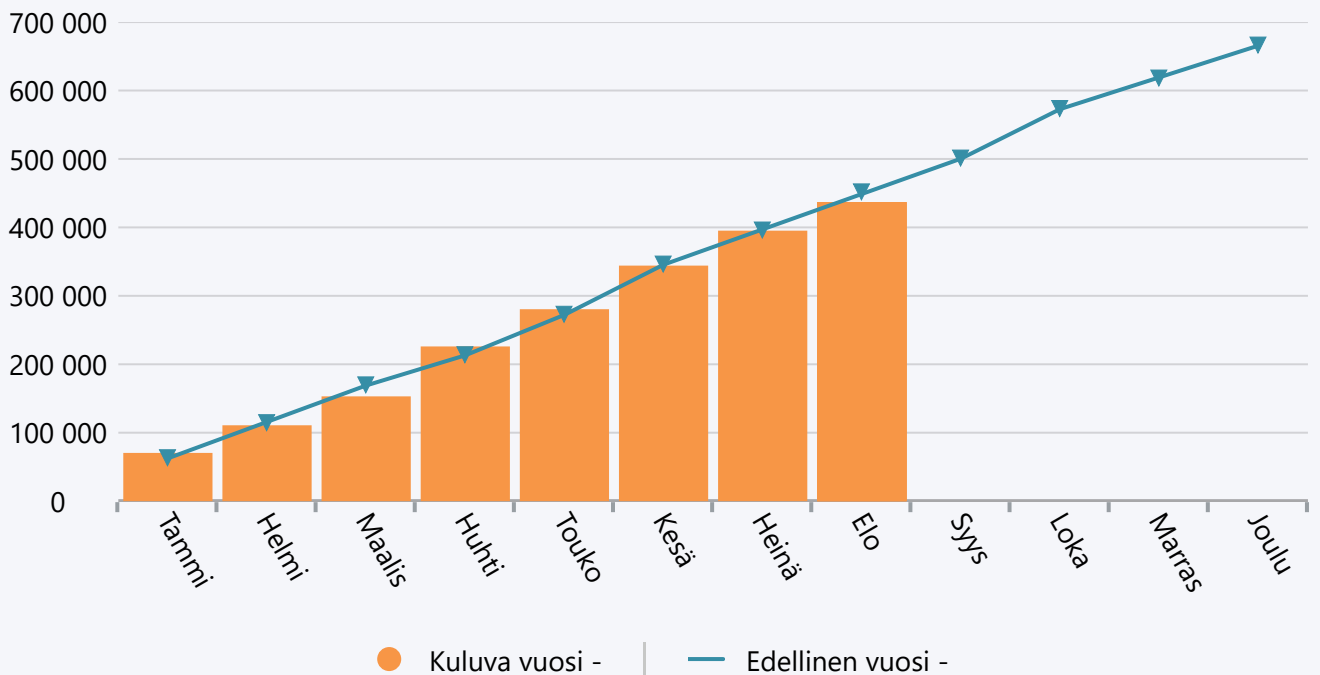
## Elokuu 2024 Kirjastopalvelut ja vapaa sivistystyö

	TA 2024 +muutokset	Toteuma 2024	Ylitys/alitus	Toteuma-%	Määräraha muutos 2024	Toteuma 2023
Myyntituotot	700	599	101	85,5 %	0	617
Maksutuotot	8 500	3 718	4 782	43,7 %	0	4 766
Tuet ja avustukset	0	11 222	-11 222	0,0 %	0	15 000
Muut toimintatuotot	0	10	-10	0,0 %	0	35
<b>TOIMINTATUOTOT</b>	<b>9 200</b>	<b>15 549</b>	<b>-6 349</b>	<b>169,0 %</b>	<b>0</b>	<b>20 418</b>
Henkilöstökulut	-460 333	-293 942	-166 392	63,9 %	0	-299 024
Palvelujen ostot	-126 530	-62 791	-63 739	49,6 %	0	-54 806
Aineet, tarvikkeet ja tavarat	-114 015	-75 051	-38 964	65,8 %	0	-91 620
Vuokrat	-6 995	-3 794	-3 201	54,2 %	0	-4 670
Muut toimintakulut	-4 400	-1 291	-3 109	29,3 %	0	-929
<b>TOIMINTAKULUT</b>	<b>-712 273</b>	<b>-436 869</b>	<b>-275 405</b>	<b>61,3 %</b>	<b>0</b>	<b>-451 050</b>
<b>TOIMINTAKATE YHTEENSÄ</b>	<b>-703 073</b>	<b>-421 320</b>	<b>-281 754</b>	<b>59,9 %</b>	<b>0</b>	<b>-430 632</b>
Rahoitustuotot ja -kulut	0	-4	4	0,0 %	0	18
<b>VUOSIKATE</b>	<b>-703 073</b>	<b>-421 324</b>	<b>-281 749</b>	<b>59,9 %</b>	<b>0</b>	<b>-430 614</b>
Poistot ja arvonalentumiset	-148 200	-97 570	-50 630	65,8 %	0	-98 132
<b>TILIKAUDEN TULOS</b>	<b>-851 273</b>	<b>-518 894</b>	<b>-332 379</b>	<b>61,0 %</b>	<b>0</b>	<b>-528 746</b>
<b>YLIJÄÄMÄ / ALIJÄÄMÄ</b>	<b>-851 273</b>	<b>-518 894</b>	<b>-332 379</b>	<b>61,0 %</b>	<b>0</b>	<b>-528 746</b>

## Tuotot 2024



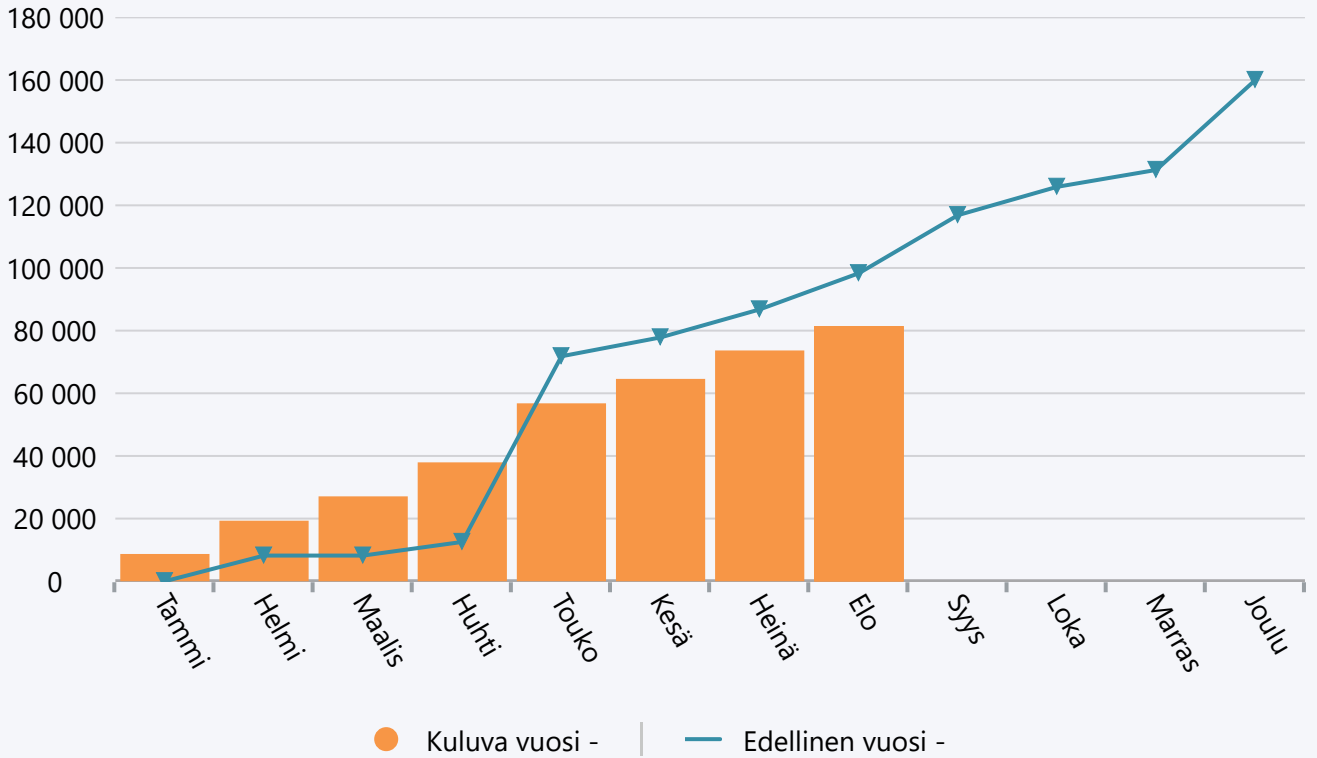
## Menot 2024



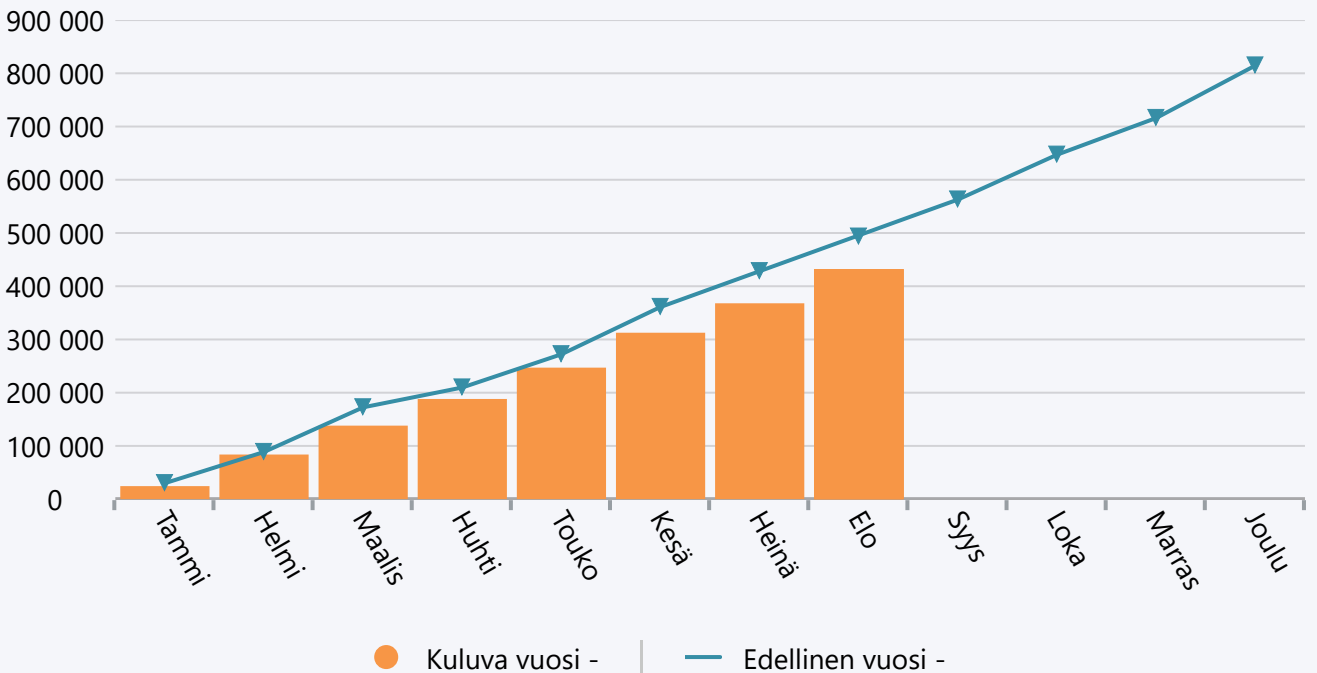
## Elokuu 2024 Kunnan työllistämistoiminta

	TA 2024 +muutokset	Toteuma 2024	Ylitys/alitus	Toteuma-%	Määräraha muutos 2024	Toteuma 2023
Myyntituotot	500	301	199	60,2 %	0	2 147
Tuet ja avustukset	78 500	63 844	14 656	81,3 %	0	96 174
Vuokratuotot	0	15 537	-15 537	0,0 %	0	0
Muut toimintatuotot	0	1 761	-1 761	0,0 %	0	0
<b>TOIMINTATUOTOT</b>	<b>79 000</b>	<b>81 444</b>	<b>-2 444</b>	<b>103,1 %</b>	<b>0</b>	<b>98 320</b>
Henkilöstökulut	-336 583	-171 197	-165 386	50,9 %	0	-258 696
Palvelujen ostot	-61 350	-5 000	-56 350	8,2 %	0	-22 238
Aineet, tarvikkeet ja tavarat	-22 250	-6 916	-15 334	31,1 %	0	-15 619
Avustukset	-325 000	-229 189	-95 811	70,5 %	0	-187 013
Vuokrat	-72 150	-19 237	-52 913	26,7 %	0	-8 072
Muut toimintakulut	-1 500	-490	-1 010	32,7 %	0	-1 604
<b>TOIMINTAKULUT</b>	<b>-818 833</b>	<b>-432 029</b>	<b>-386 805</b>	<b>52,8 %</b>	<b>0</b>	<b>-493 243</b>
<b>TOIMINTAKATE YHTEENSÄ</b>	<b>-739 833</b>	<b>-350 585</b>	<b>-389 249</b>	<b>47,4 %</b>	<b>0</b>	<b>-394 923</b>
Rahoitustuotot ja -kulut	0	-102	102	0,0 %	0	0
<b>VUOSIKATE</b>	<b>-739 833</b>	<b>-350 687</b>	<b>-389 147</b>	<b>47,4 %</b>	<b>0</b>	<b>-394 923</b>
Poistot ja arvonalentumiset	-4 200	-1 347	-2 853	32,1 %	0	-2 994
<b>TILIKAUDEN TULOS</b>	<b>-744 033</b>	<b>-352 033</b>	<b>-392 000</b>	<b>47,3 %</b>	<b>0</b>	<b>-397 918</b>
<b>YLIJÄÄMÄ / ALIJÄÄMÄ</b>	<b>-744 033</b>	<b>-352 033</b>	<b>-392 000</b>	<b>47,3 %</b>	<b>0</b>	<b>-397 918</b>

## Tuotot 2024



## Menot 2024

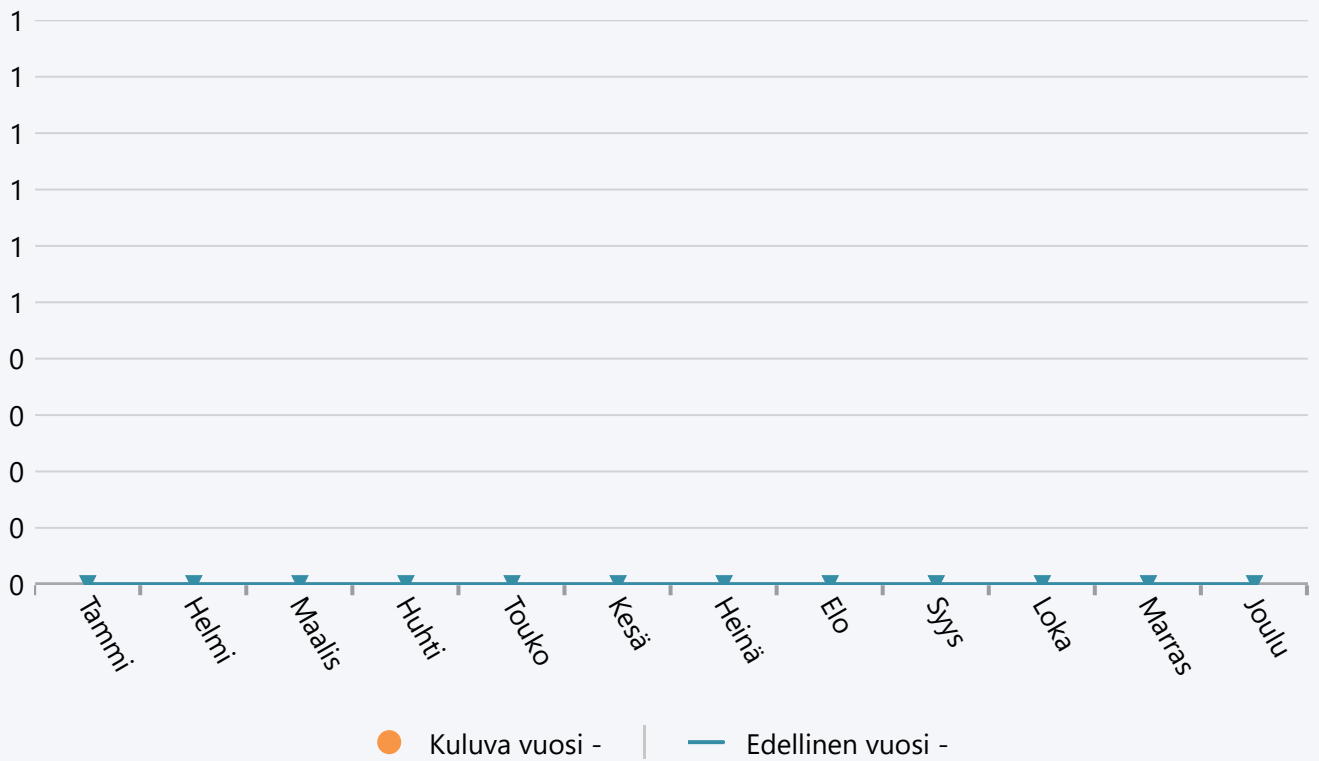




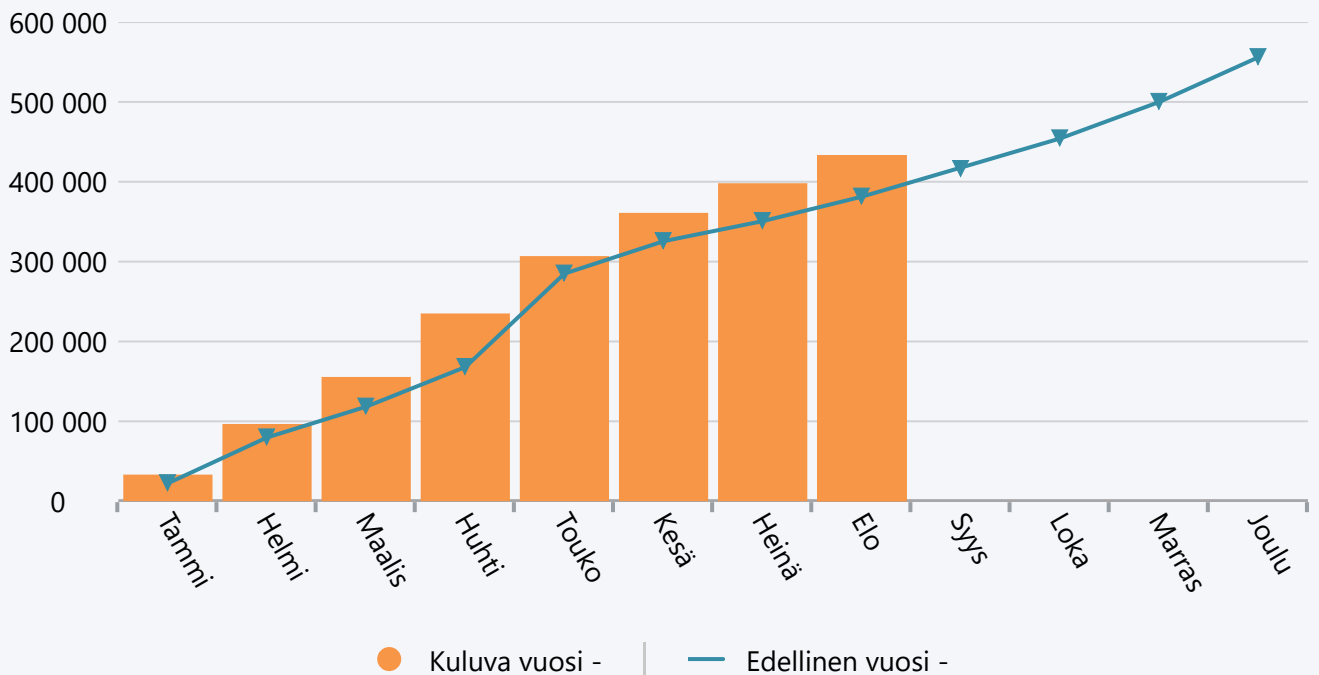
## Elokuu 2024 Elinkeino-, markkinointi- ja viestintäpalvelut

	TA 2024 +muutokset	Toteuma 2024	Ylitys/alitus	Toteuma-%	Määräraha muutos 2024	Toteuma 2023
Henkilöstökulut	-83 436	-66 451	-16 985	79,6 %	0	-62 426
Palvelujen ostot	-520 000	-302 009	-217 991	58,1 %	0	-259 350
Aineet, tarvikkeet ja tavarat	-13 000	-8 613	-4 387	66,3 %	0	-2 178
Avustukset	-83 000	-52 700	-30 300	63,5 %	0	-51 950
Vuokrat	-6 000	-3 566	-2 434	59,4 %	0	-4 708
Muut toimintakulut	0	0	0	0,0 %	0	-691
<b>TOIMINTAKULUT</b>	<b>-705 436</b>	<b>-433 340</b>	<b>-272 096</b>	<b>61,4 %</b>	<b>0</b>	<b>-381 303</b>
<b>TOIMINTAKATE YHTEENSÄ</b>	<b>-705 436</b>	<b>-433 340</b>	<b>-272 096</b>	<b>61,4 %</b>	<b>0</b>	<b>-381 303</b>
<b>VUOSIKATE</b>	<b>-705 436</b>	<b>-433 340</b>	<b>-272 096</b>	<b>61,4 %</b>	<b>0</b>	<b>-381 303</b>
Poistot ja arvonalentumiset	-500	-301	-199	60,3 %	0	-249
<b>TILIKAUDEN TULOS</b>	<b>-705 936</b>	<b>-433 641</b>	<b>-272 295</b>	<b>61,4 %</b>	<b>0</b>	<b>-381 552</b>
<b>YLIJÄÄMÄ / ALIJÄÄMÄ</b>	<b>-705 936</b>	<b>-433 641</b>	<b>-272 295</b>	<b>61,4 %</b>	<b>0</b>	<b>-381 552</b>

## Tuotot 2024



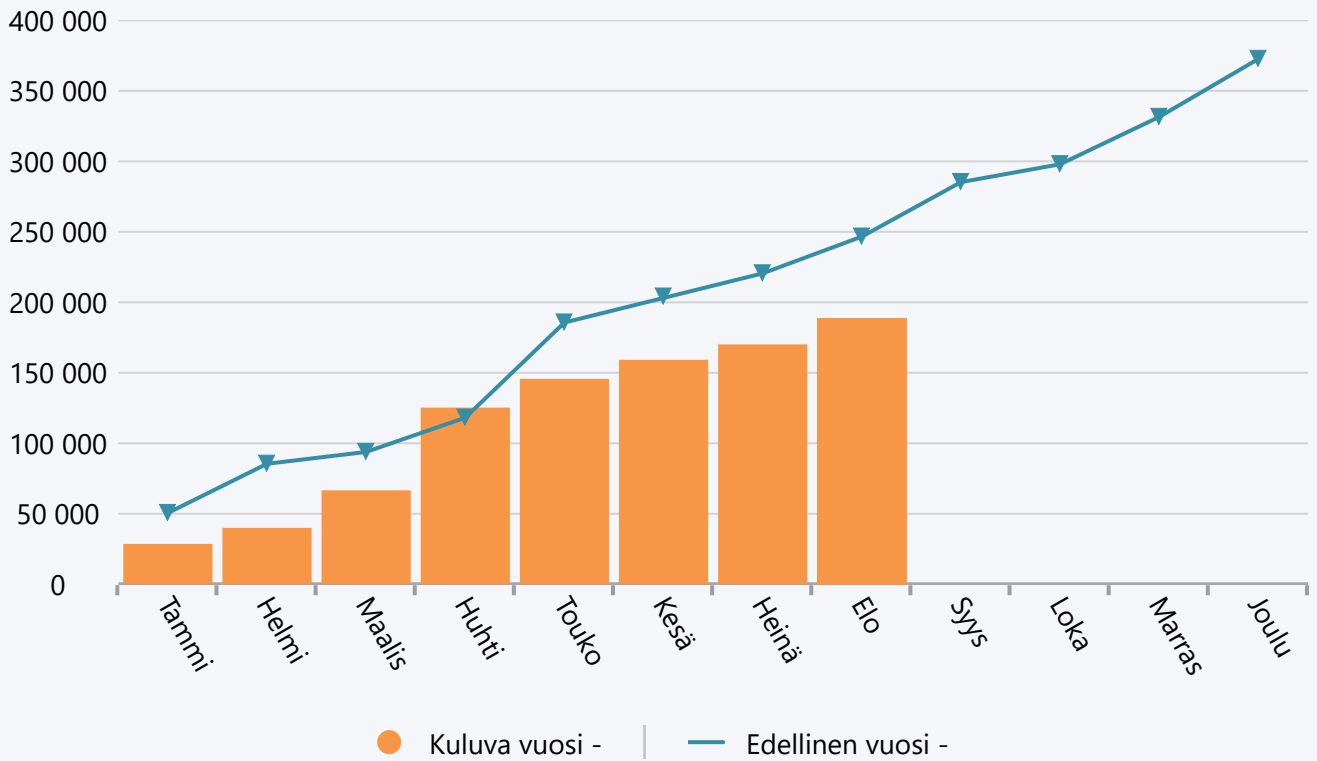
## Menot 2024



## Elokuu 2024 Hyvinvointi- ja kuntakehityslautakunta

	TA 2024 +muutokset	Toteuma 2024	Ylitys/alitus	Toteuma-%	Määräraha muutos 2024	Toteuma 2023
Myyntituotot	14 200	15 496	-1 296	109,1 %	0	13 320
Maksutuotot	8 500	3 702	4 798	43,6 %	0	4 066
Tuet ja avustukset	137 000	146 065	-9 065	106,6 %	0	168 174
Vuokratuotot	0	15 537	-15 537	0,0 %	0	54 889
Muut toimintatuotot	6 500	8 027	-1 527	123,5 %	0	6 161
<b>TOIMINTATUOTOT</b>	<b>166 200</b>	<b>188 828</b>	<b>-22 628</b>	<b>113,6 %</b>	<b>0</b>	<b>246 610</b>
Henkilöstökulut	-1 686 578	-1 147 983	-538 595	68,1 %	0	-1 127 471
Palvelujen ostot	-1 163 280	-681 122	-482 158	58,6 %	0	-644 324
Aineet, tarvikkeet ja tavarat	-250 165	-134 957	-115 208	53,9 %	0	-176 460
Avustukset	-553 000	-415 895	-137 105	75,2 %	0	-364 262
Vuokrat	-107 645	-41 182	-66 463	38,3 %	0	-86 170
Muut toimintakulut	-7 490	-9 736	2 246	130,0 %	0	-9 127
<b>TOIMINTAKULUT</b>	<b>-3 768 158</b>	<b>-2 430 875</b>	<b>-1 337 283</b>	<b>64,5 %</b>	<b>0</b>	<b>-2 407 814</b>
<b>TOIMINTAKATE YHTEENSÄ</b>	<b>-3 601 958</b>	<b>-2 242 048</b>	<b>-1 359 910</b>	<b>62,2 %</b>	<b>0</b>	<b>-2 161 204</b>
Rahoitustuotot ja -kulut	0	-87	87	0,0 %	0	18
<b>VUOSIKATE</b>	<b>-3 601 958</b>	<b>-2 242 135</b>	<b>-1 359 823</b>	<b>62,2 %</b>	<b>0</b>	<b>-2 161 186</b>
Poistot ja arvonalentumiset	-482 600	-278 088	-204 512	57,6 %	0	-305 790
<b>TILIKAUDEN TULOS</b>	<b>-4 084 558</b>	<b>-2 520 223</b>	<b>-1 564 335</b>	<b>61,7 %</b>	<b>0</b>	<b>-2 466 977</b>
<b>YLIJÄÄMÄ / ALIJÄÄMÄ</b>	<b>-4 084 558</b>	<b>-2 520 223</b>	<b>-1 564 335</b>	<b>61,7 %</b>	<b>0</b>	<b>-2 466 977</b>

## Tuotot 2024



## Menot 2024

