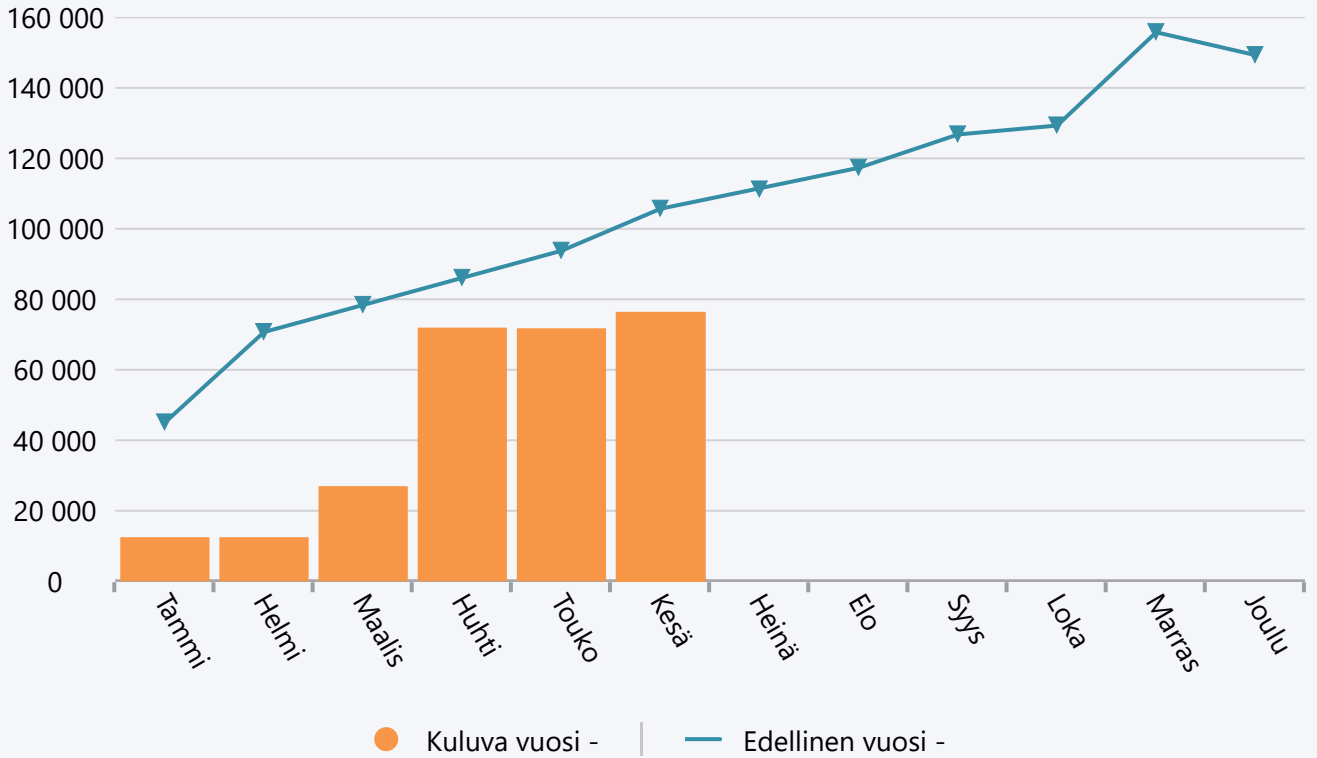


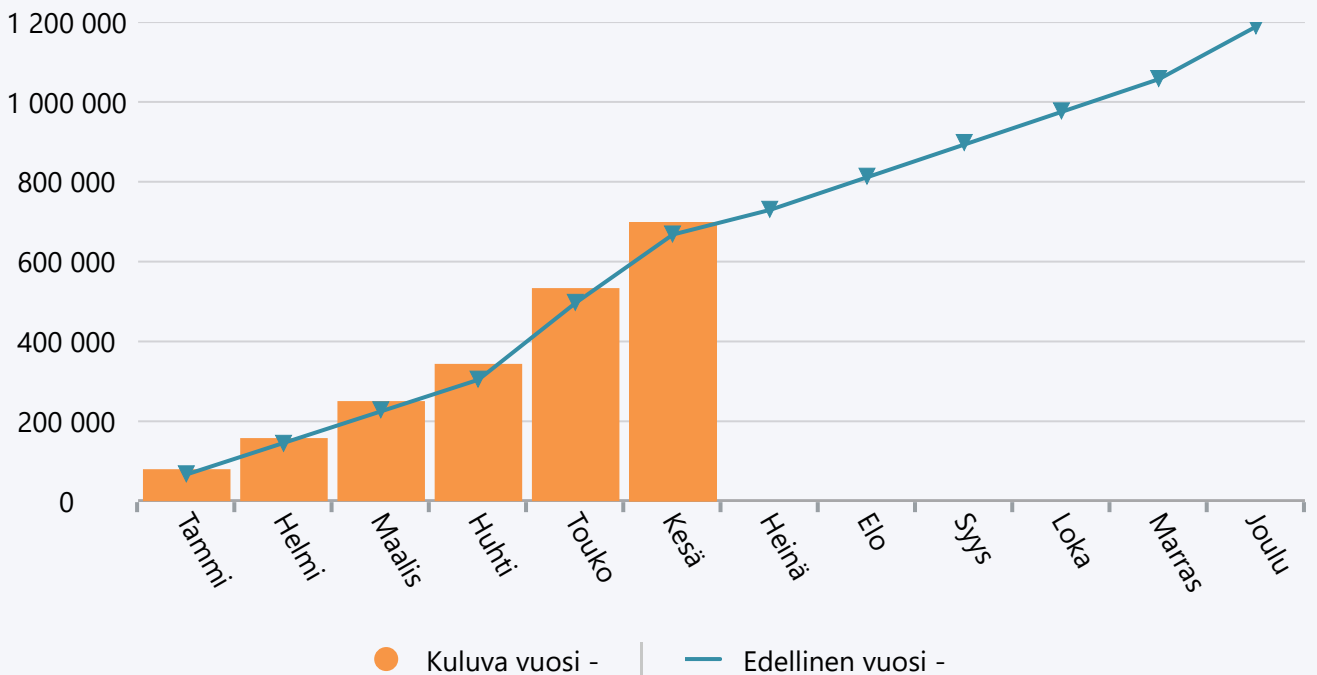
Kesäkuu 2024 Hyvinvointipalvelut

	TA 2024 +muutokset	Toteuma 2024	Ylitys/alitus	Toteuma-%	Määräraha muutos 2024	Toteuma 2023
Myyntituotot	3 000	0	3 000	0,0 %	0	0
Maksutuotot	0	-29	29	0,0 %	0	-12
Tuet ja avustukset	58 500	70 998	-12 498	121,4 %	0	57 000
Vuokratuotot	0	0	0	0,0 %	0	42 590
Muut toimintatuotot	5 000	5 436	-436	108,7 %	0	6 117
TOIMINTATUOTOT	66 500	76 405	-9 905	114,9 %	0	105 695
Henkilöstökulut	-681 857	-381 818	-300 039	56,0 %	0	-297 582
Palvelujen ostot	-286 300	-162 543	-123 757	56,8 %	0	-158 144
Aineet, tarvikkeet ja tavarat	-72 200	-24 605	-47 595	34,1 %	0	-35 247
Avustukset	-129 000	-114 516	-14 484	88,8 %	0	-106 585
Vuokrat	-16 200	-12 092	-4 108	74,6 %	0	-66 502
Muut toimintakulut	-1 490	-2 426	936	162,8 %	0	-3 749
TOIMINTAKULUT	-1 187 047	-697 999	-489 048	58,8 %	0	-667 808
TOIMINTAKATE YHTEENSÄ	-1 120 547	-621 594	-498 953	55,5 %	0	-562 113
Rahoitustuotot ja -kulut	0	8	-8	0,0 %	0	0
VUOSIKATE	-1 120 547	-621 585	-498 961	55,5 %	0	-562 113
Poistot ja arvonalentumiset	-249 100	-127 477	-121 623	51,2 %	0	-147 939
TILIKAUDEN TULOS	-1 369 647	-749 063	-620 584	54,7 %	0	-710 052
YLIJÄÄMÄ / ALIJÄÄMÄ	-1 369 647	-749 063	-620 584	54,7 %	0	-710 052

Tuotot 2024



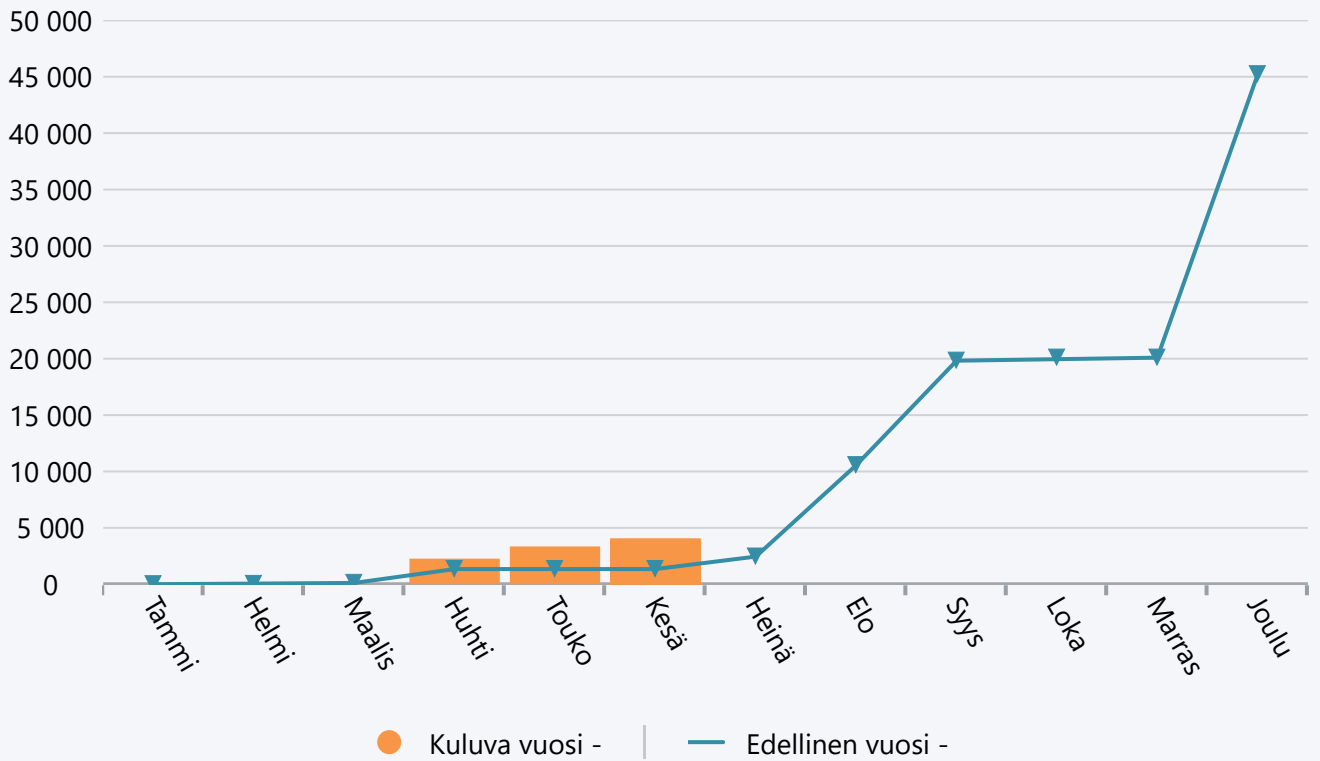
Menot 2024



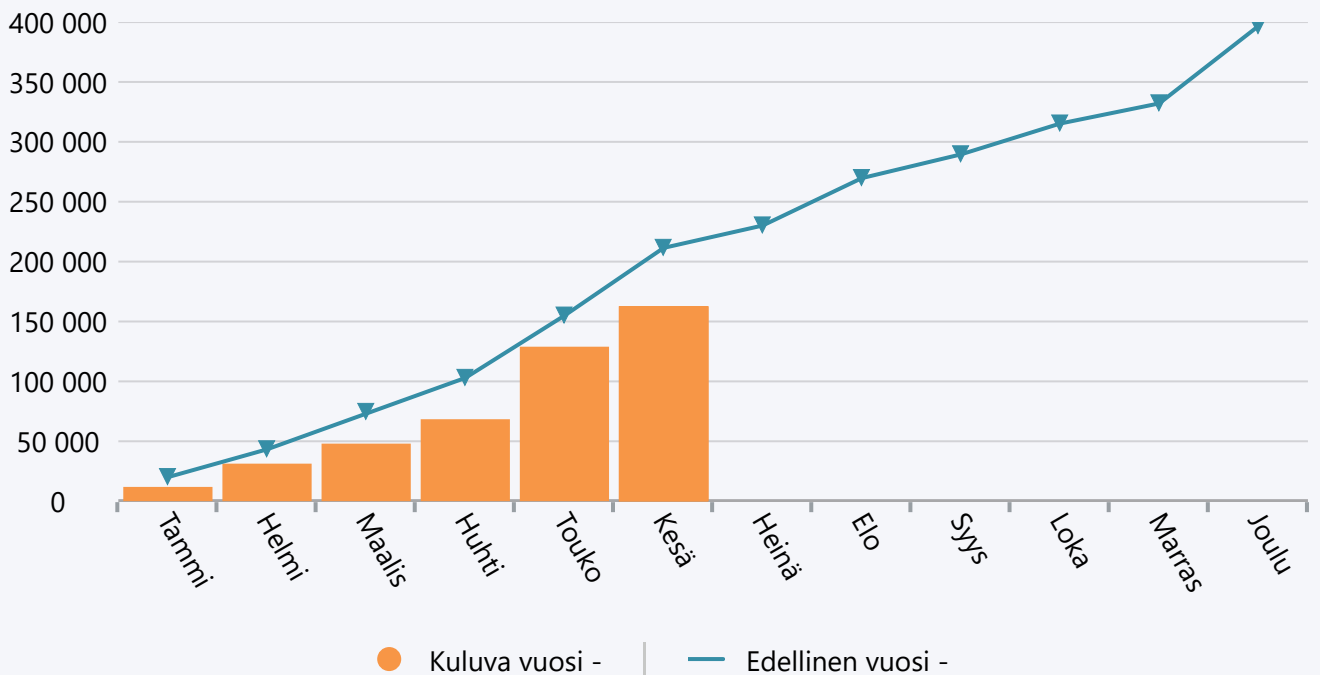
Kesäkuu 2024 Kulttuuri- ja matkailupalvelut

	TA 2024 +muutokset	Toteuma 2024	Ylitys/alitus	Toteuma-%	Määräraha muutos 2024	Toteuma 2023
Myyntituotot	10 000	4 026	5 974	40,3 %	0	1 348
Muut toimintatuotot	1 500	0	1 500	0,0 %	0	0
TOIMINTATUOTOT	11 500	4 026	7 474	35,0 %	0	1 348
Henkilöstökulut	-124 369	-69 986	-54 383	56,3 %	0	-77 925
Palvelujen ostot	-169 100	-64 877	-104 223	38,4 %	0	-91 732
Aineet, tarvikkeet ja tavarat	-28 700	-8 599	-20 101	30,0 %	0	-22 980
Avustukset	-16 000	-14 900	-1 100	93,1 %	0	-15 950
Vuokrat	-6 300	-995	-5 305	15,8 %	0	-1 703
Muut toimintakulut	-100	-3 276	3 176	3 276,3 %	0	-1 156
TOIMINTAKULUT	-344 569	-162 634	-181 935	47,2 %	0	-211 447
TOIMINTAKATE YHTEENSÄ	-333 069	-158 608	-174 461	47,6 %	0	-210 099
VUOSIKATE	-333 069	-158 608	-174 461	47,6 %	0	-210 099
Poistot ja arvonalentumiset	-80 600	-8 402	-72 198	10,4 %	0	-33 378
TILIKAUDEN TULOS	-413 669	-167 010	-246 659	40,4 %	0	-243 477
YLIJÄÄMÄ / ALIJÄÄMÄ	-413 669	-167 010	-246 659	40,4 %	0	-243 477

Tuotot 2024



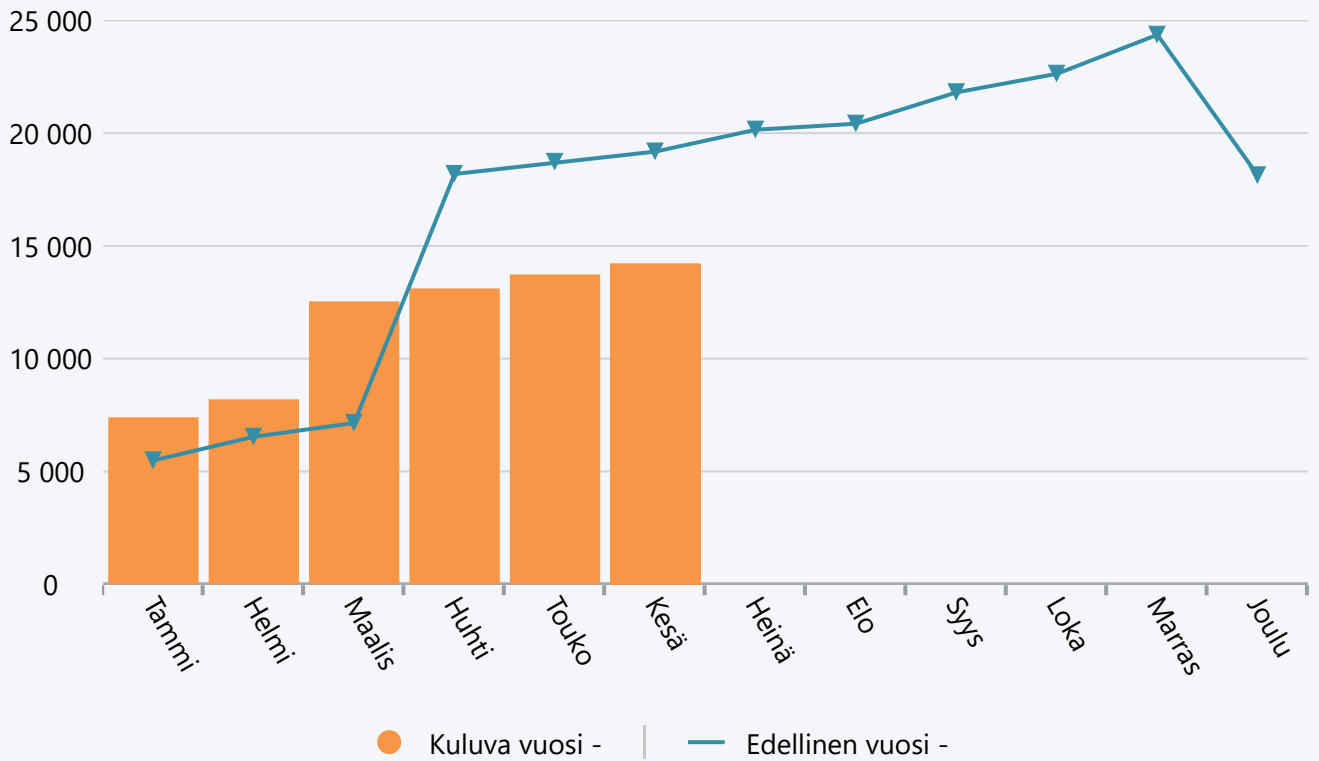
Menot 2024



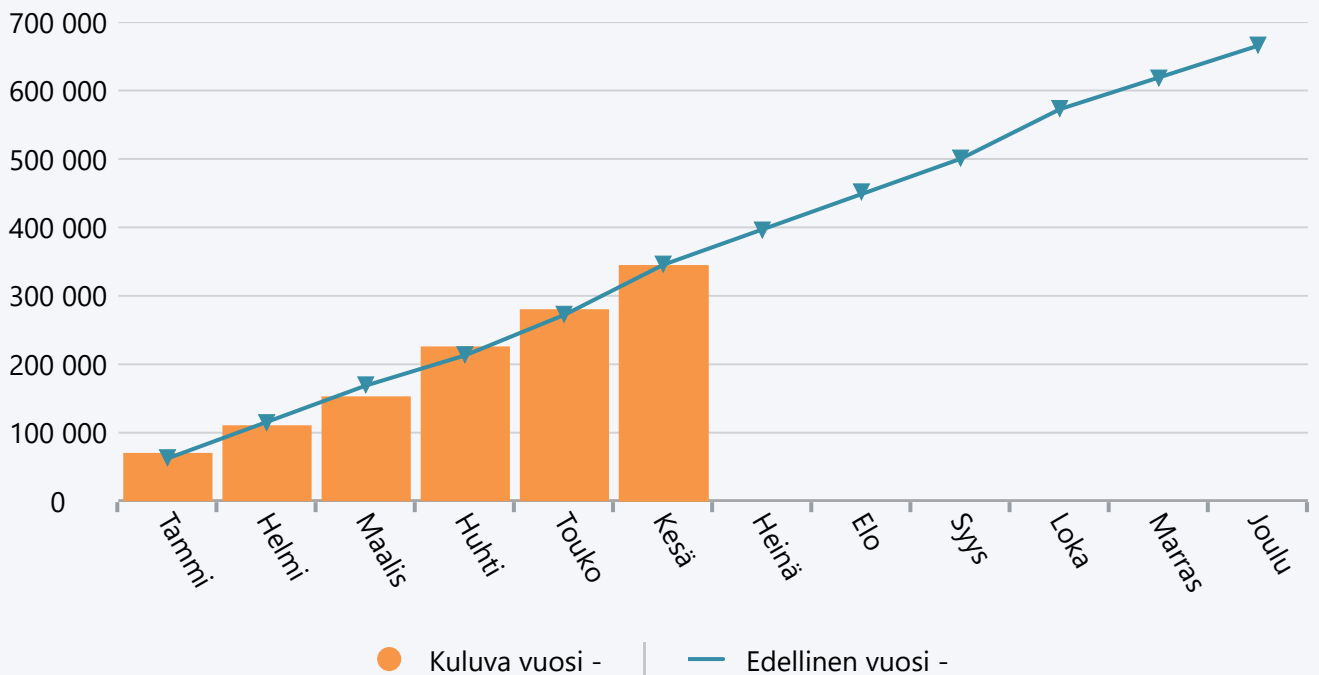
Kesäkuu 2024 Kirjastopalvelut ja vapaa sivistystyö

	TA 2024 +muutokset	Toteuma 2024	Ylitys/alitus	Toteuma-%	Määräraha muutos 2024	Toteuma 2023
Myyntituotot	700	473	227	67,5 %	0	427
Maksutuotot	8 500	2 510	5 990	29,5 %	0	3 745
Tuet ja avustukset	0	11 222	-11 222	0,0 %	0	15 000
Muut toimintatuotot	0	0	0	0,0 %	0	10
TOIMINTATUOTOT	9 200	14 205	-5 005	154,4 %	0	19 183
Henkilöstökulut	-460 333	-222 785	-237 548	48,4 %	0	-217 187
Palvelujen ostot	-126 530	-55 322	-71 208	43,7 %	0	-46 949
Aineet, tarvikkeet ja tavarat	-114 015	-61 413	-52 602	53,9 %	0	-76 292
Vuokrat	-6 995	-3 481	-3 514	49,8 %	0	-4 222
Muut toimintakulut	-4 400	-1 158	-3 242	26,3 %	0	-904
TOIMINTAKULUT	-712 273	-344 159	-368 114	48,3 %	0	-345 554
TOIMINTAKATE YHTEENSÄ	-703 073	-329 954	-373 119	46,9 %	0	-326 371
Rahoitustuotot ja -kulut	0	-4	4	0,0 %	0	16
VUOSIKATE	-703 073	-329 959	-373 115	46,9 %	0	-326 355
Poistot ja arvonalentumiset	-148 200	-73 723	-74 477	49,7 %	0	-74 285
TILIKAUDEN TULOS	-851 273	-403 682	-447 592	47,4 %	0	-400 640
YLIJÄÄMÄ / ALIJÄÄMÄ	-851 273	-403 682	-447 592	47,4 %	0	-400 640

Tuotot 2024



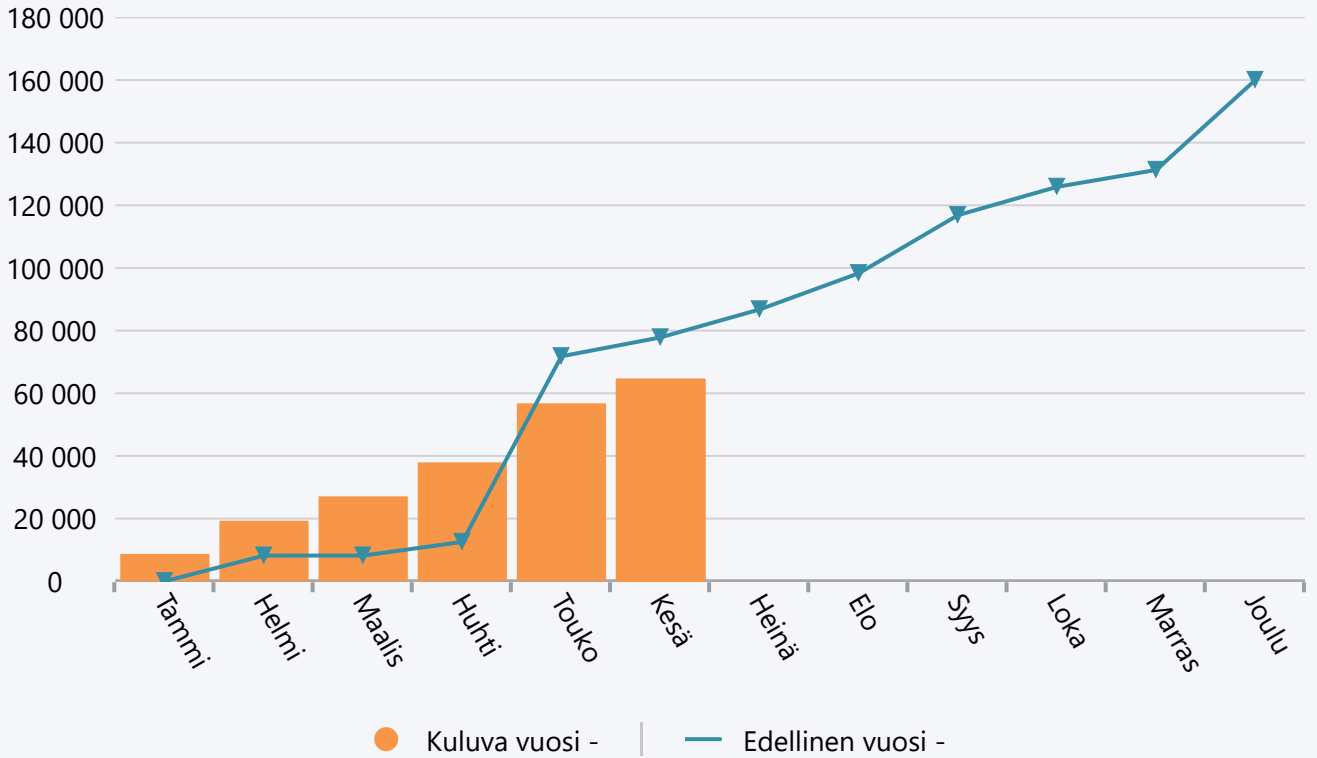
Menot 2024



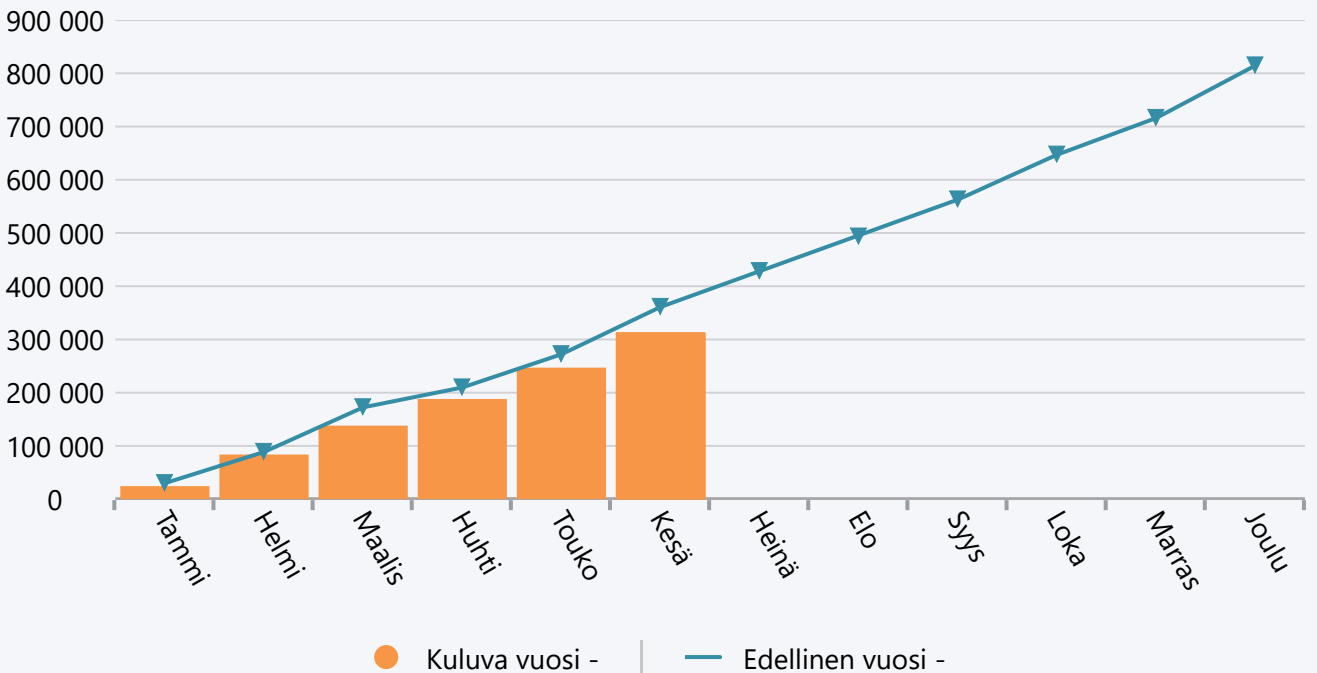
Kesäkuu 2024 Kunnan työllistämistoiminta

	TA 2024 +muutokset	Toteuma 2024	Ylitys/alitus	Toteuma-%	Määräraha muutos 2024	Toteuma 2023
Myyntituotot	500	301	199	60,2 %	0	206
Tuet ja avustukset	78 500	50 978	27 523	64,9 %	0	77 635
Vuokratuotot	0	12 284	-12 284	0,0 %	0	0
Muut toimintatuotot	0	1 034	-1 034	0,0 %	0	0
TOIMINTATUOTOT	79 000	64 597	14 403	81,8 %	0	77 841
Henkilöstökulut	-336 583	-123 796	-212 787	36,8 %	0	-193 711
Palvelujen ostot	-61 350	-3 603	-57 747	5,9 %	0	-17 156
Aineet, tarvikkeet ja tavarat	-22 250	-4 602	-17 648	20,7 %	0	-12 397
Avustukset	-325 000	-165 371	-159 629	50,9 %	0	-130 787
Vuokrat	-72 150	-15 090	-57 060	20,9 %	0	-6 286
Muut toimintakulut	-1 500	-191	-1 309	12,7 %	0	-727
TOIMINTAKULUT	-818 833	-312 654	-506 179	38,2 %	0	-361 063
TOIMINTAKATE YHTEENSÄ	-739 833	-248 057	-491 776	33,5 %	0	-283 222
Rahoitustuotot ja -kulut	0	-68	68	0,0 %	0	0
VUOSIKATE	-739 833	-248 125	-491 708	33,5 %	0	-283 222
Poistot ja arvonalentumiset	-4 200	-1 347	-2 853	32,1 %	0	-2 994
TILIKAUDEN TULOS	-744 033	-249 472	-494 561	33,5 %	0	-286 217
YLIJÄÄMÄ / ALIJÄÄMÄ	-744 033	-249 472	-494 561	33,5 %	0	-286 217

Tuotot 2024



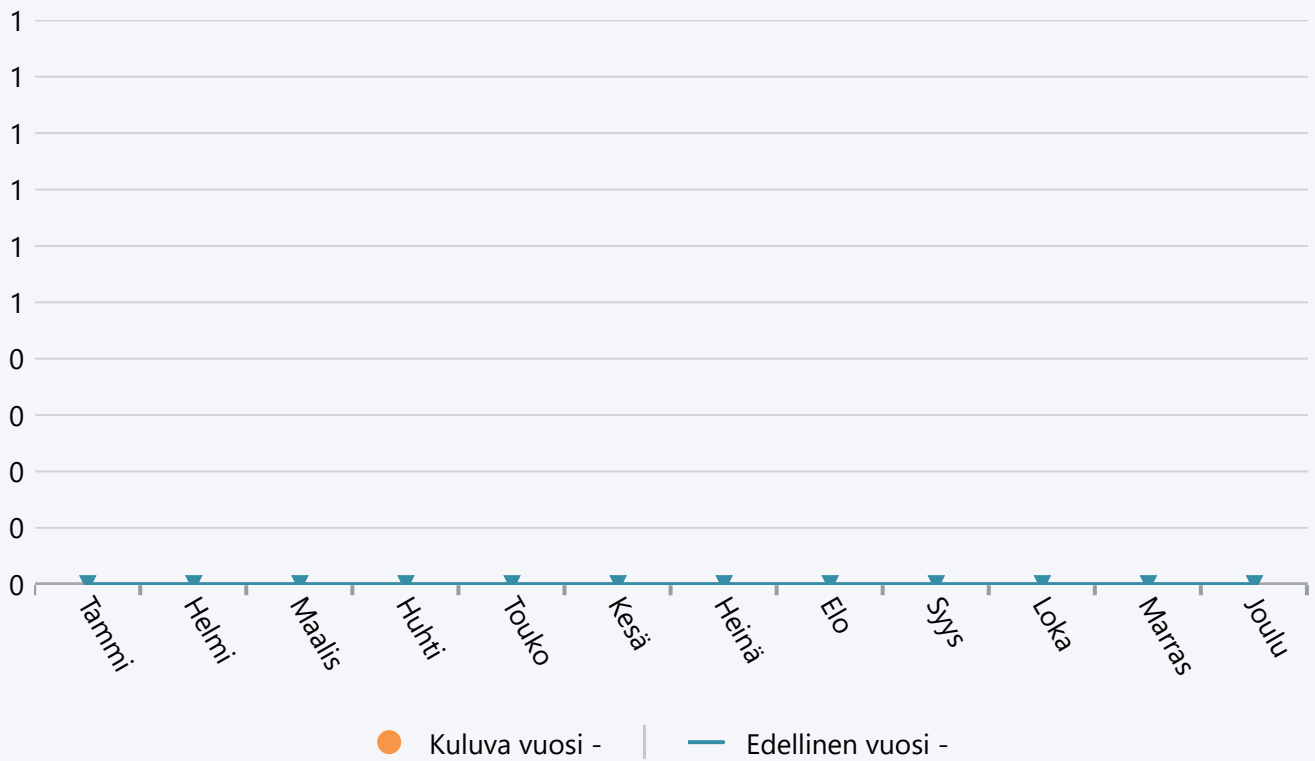
Menot 2024



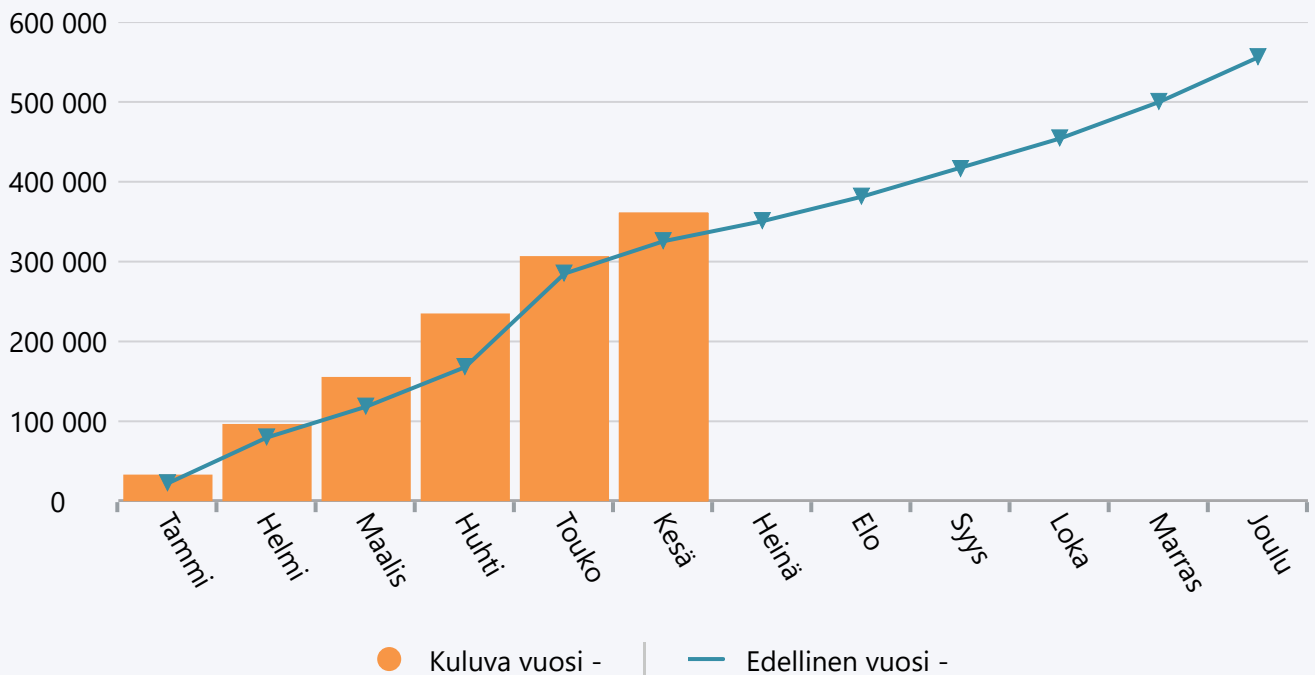
Kesäkuu 2024 Elinkeino-, markkinointi- ja viestintäpalvelut

	TA 2024 +muutokset	Toteuma 2024	Ylitys/alitus	Toteuma-%	Määräraha muutos 2024	Toteuma 2023
Henkilöstökulut	-83 436	-47 707	-35 729	57,2 %	0	-47 988
Palvelujen ostot	-520 000	-251 152	-268 848	48,3 %	0	-222 487
Aineet, tarvikkeet ja tavarat	-13 000	-7 455	-5 545	57,3 %	0	-2 083
Avustukset	-83 000	-52 700	-30 300	63,5 %	0	-48 250
Vuokrat	-6 000	-2 034	-3 966	33,9 %	0	-4 634
Muut toimintakulut	0	0	0	0,0 %	0	-97
TOIMINTAKULUT	-705 436	-361 048	-344 388	51,2 %	0	-325 538
TOIMINTAKATE YHTEENSÄ	-705 436	-361 048	-344 388	51,2 %	0	-325 538
VUOSIKATE	-705 436	-361 048	-344 388	51,2 %	0	-325 538
Poistot ja arvonalentumiset	-500	-301	-199	60,3 %	0	-249
TILIKAUDEN TULOS	-705 936	-361 349	-344 586	51,2 %	0	-325 788
YLIJÄÄMÄ / ALIJÄÄMÄ	-705 936	-361 349	-344 586	51,2 %	0	-325 788

Tuotot 2024



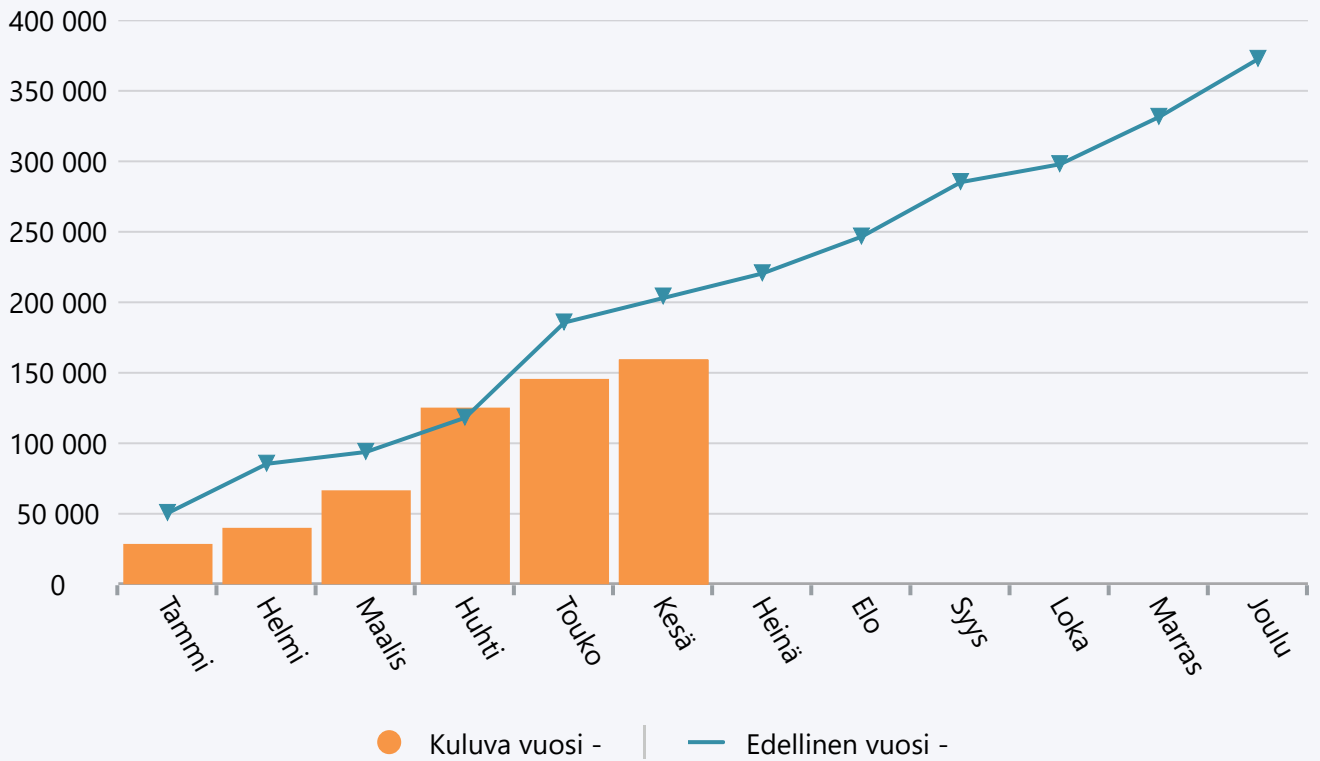
Menot 2024



Kesäkuu 2024 Hyvinvointi- ja kuntakehityslautakunta

	TA 2024 +muutokset	Toteuma 2024	Ylitys/alitus	Toteuma-%	Määräraha muutos 2024	Toteuma 2023
Myyntituotot	14 200	4 800	9 400	33,8 %	0	1 981
Maksutuotot	8 500	2 481	6 019	29,2 %	0	3 733
Tuet ja avustukset	137 000	133 198	3 802	97,2 %	0	149 635
Vuokratuotot	0	12 284	-12 284	0,0 %	0	42 590
Muut toimintatuotot	6 500	6 470	30	99,5 %	0	6 127
TOIMINTATUOTOT	166 200	159 233	6 967	95,8 %	0	204 066
Henkilöstökulut	-1 686 578	-846 092	-840 486	50,2 %	0	-834 393
Palvelujen ostot	-1 163 280	-537 496	-625 784	46,2 %	0	-536 467
Aineet, tarvikkeet ja tavarat	-250 165	-106 674	-143 491	42,6 %	0	-148 999
Avustukset	-553 000	-347 487	-205 513	62,8 %	0	-301 572
Vuokrat	-107 645	-33 693	-73 952	31,3 %	0	-83 347
Muut toimintakulut	-7 490	-7 051	-439	94,1 %	0	-6 633
TOIMINTAKULUT	-3 768 158	-1 878 494	-1 889 665	49,9 %	0	-1 911 411
TOIMINTAKATE YHTEENSÄ	-3 601 958	-1 719 261	-1 882 697	47,7 %	0	-1 707 345
Rahoitustuotot ja -kulut	0	-64	64	0,0 %	0	16
VUOSIKATE	-3 601 958	-1 719 325	-1 882 633	47,7 %	0	-1 707 328
Poistot ja arvonalentumiset	-482 600	-211 251	-271 349	43,8 %	0	-258 846
TILIKAUDEN TULOS	-4 084 558	-1 930 575	-2 153 983	47,3 %	0	-1 966 174
YLIJÄÄMÄ / ALIJÄÄMÄ	-4 084 558	-1 930 575	-2 153 983	47,3 %	0	-1 966 174

Tuotot 2024



Menot 2024

