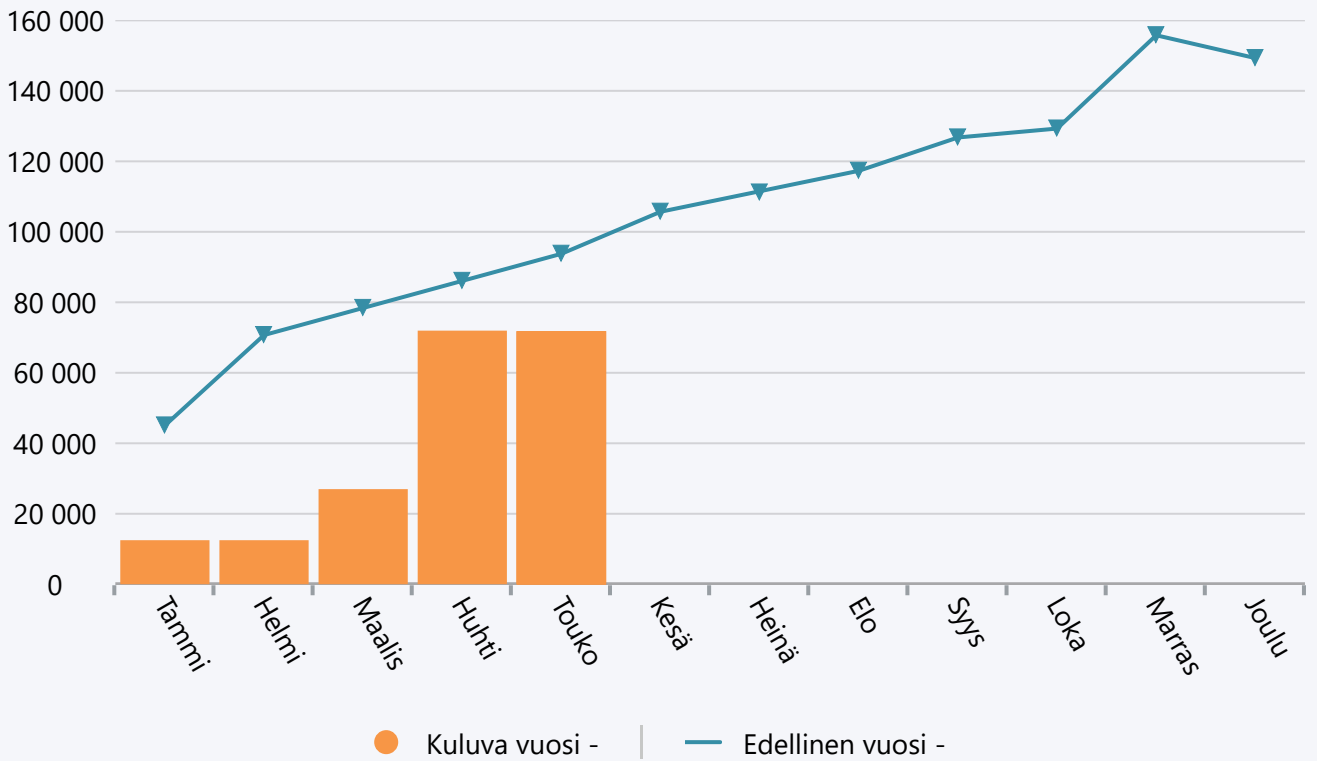


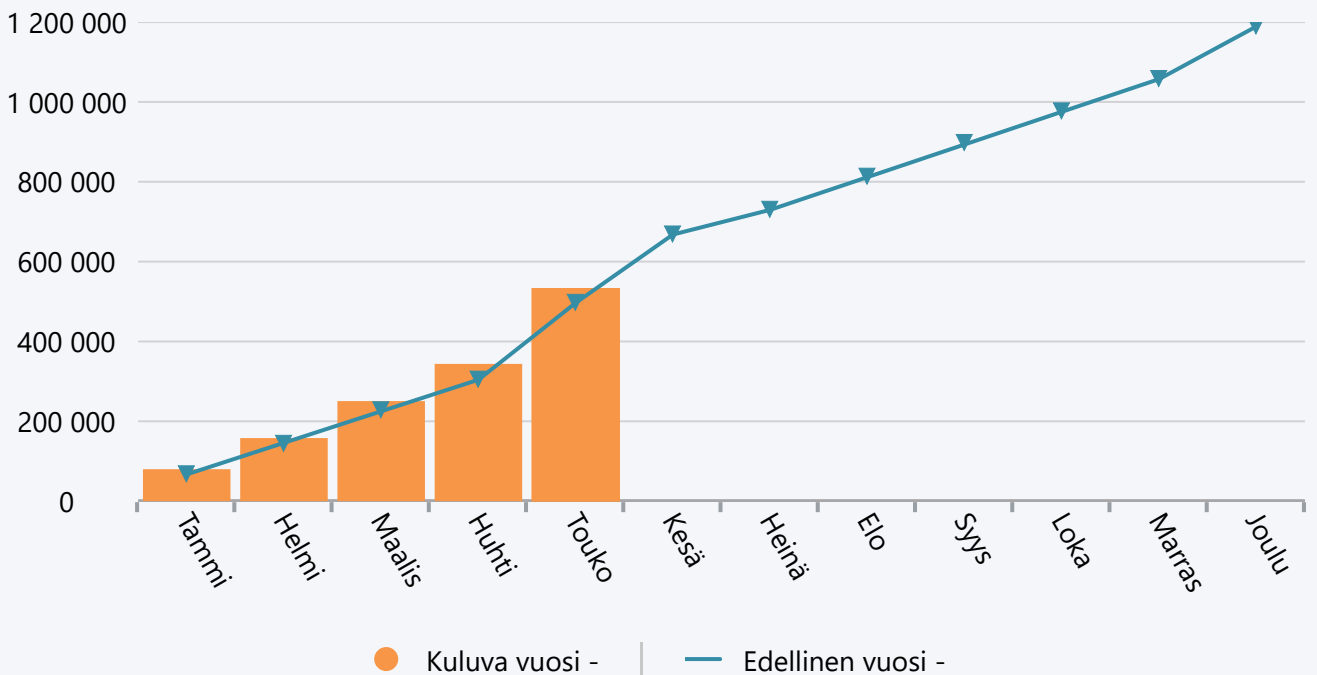
Toukokuu 2024 Hyvinvointipalvelut

	TA 2024 +muutokset	Toteuma 2024	Ylitys/alitus	Toteuma-%	Määräraha muutos 2024	Toteuma 2023
Myyntituotot	3 000	0	3 000	0,0 %	0	0
Maksutuotot	0	-29	29	0,0 %	0	-12
Tuet ja avustukset	58 500	70 998	-12 498	121,4 %	0	57 000
Vuokratuotot	0	0	0	0,0 %	0	35 691
Muut toimintatuotot	5 000	810	4 190	16,2 %	0	1 088
TOIMINTATUOTOT	66 500	71 779	-5 279	107,9 %	0	93 766
Henkilöstökulut	-681 857	-264 720	-417 137	38,8 %	0	-206 390
Palvelujen ostot	-286 300	-129 065	-157 235	45,1 %	0	-117 949
Aineet, tarvikkeet ja tavarat	-72 200	-19 983	-52 217	27,7 %	0	-23 159
Avustukset	-129 000	-107 125	-21 875	83,0 %	0	-100 292
Vuokrat	-16 200	-10 654	-5 546	65,8 %	0	-46 641
Muut toimintakulut	-1 490	-2 103	613	141,1 %	0	-2 158
TOIMINTAKULUT	-1 187 047	-533 648	-653 398	45,0 %	0	-496 590
TOIMINTAKATE YHTEENSÄ	-1 120 547	-461 869	-658 677	41,2 %	0	-402 824
Rahoitustuotot ja -kulut	0	5	-5	0,0 %	0	0
VUOSIKATE	-1 120 547	-461 865	-658 682	41,2 %	0	-402 823
Poistot ja arvonalentumiset	-249 100	-105 683	-143 417	42,4 %	0	-125 074
TILIKAUDEN TULOS	-1 369 647	-567 547	-802 099	41,4 %	0	-527 898
YLIJÄÄMÄ / ALIJÄÄMÄ	-1 369 647	-567 547	-802 099	41,4 %	0	-527 898

Tuotot 2024



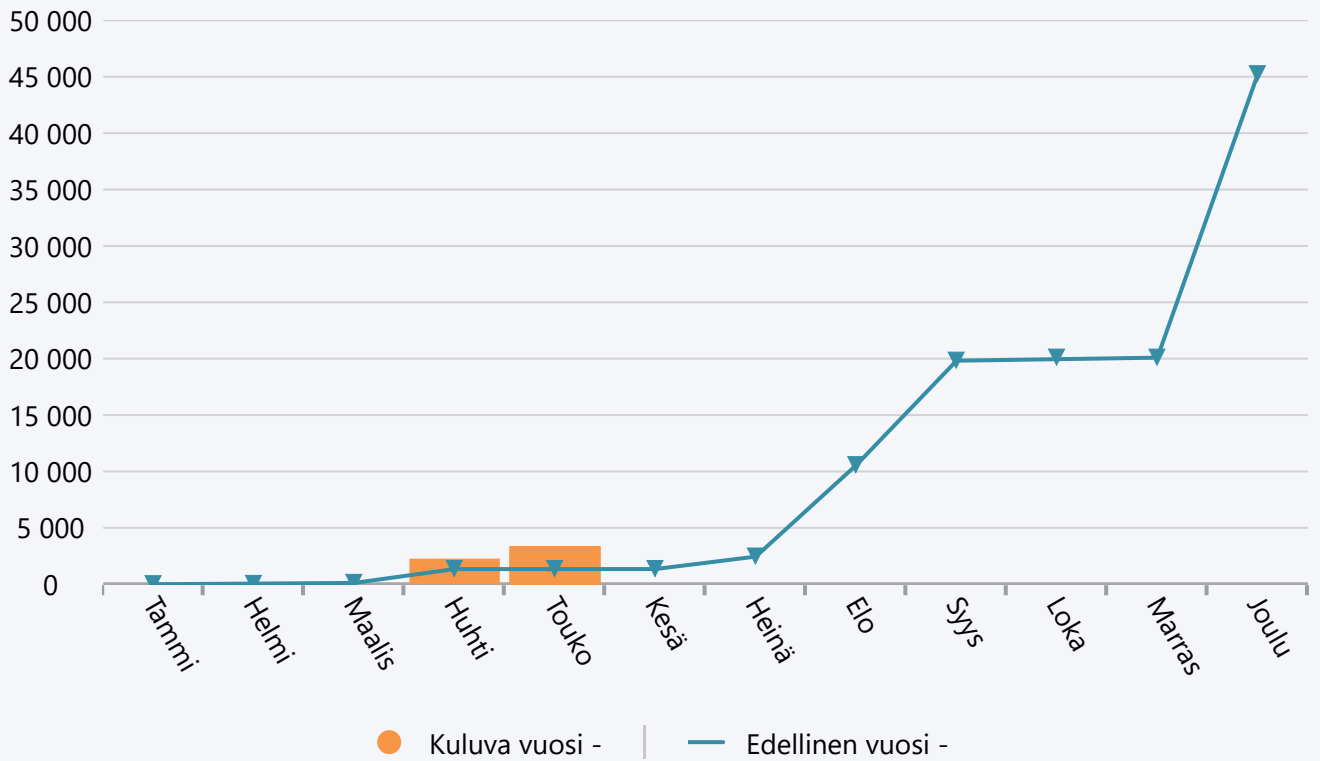
Menot 2024



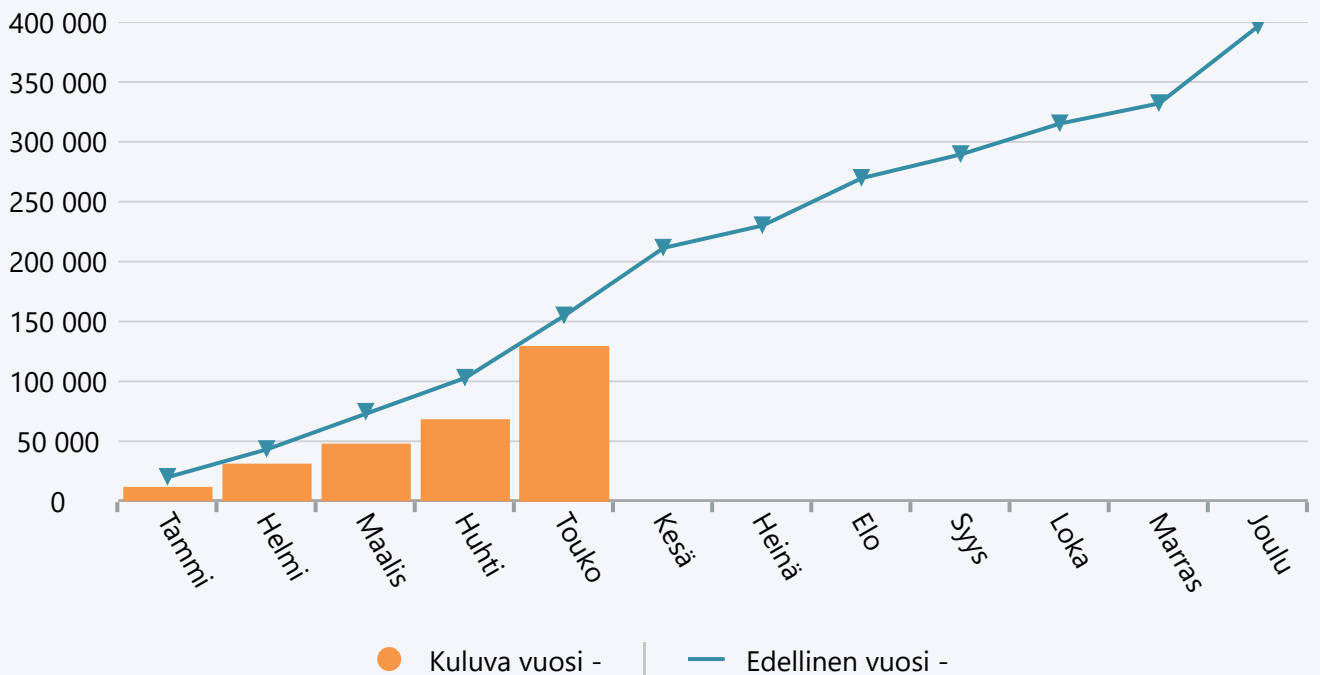
Toukokuu 2024 Kulttuuri- ja matkailupalvelut

	TA 2024 +muutokset	Toteuma 2024	Ylitys/alitus	Toteuma-%	Määräraha muutos 2024	Toteuma 2023
Myyntituotot	10 000	3 353	6 647	33,5 %	0	1 348
Muut toimintatuotot	1 500	0	1 500	0,0 %	0	0
TOIMINTATUOTOT	11 500	3 353	8 147	29,2 %	0	1 348
Henkilöstökulut	-124 369	-45 039	-79 330	36,2 %	0	-52 124
Palvelujen ostot	-169 100	-56 899	-112 201	33,6 %	0	-62 735
Aineet, tarvikkeet ja tavarat	-28 700	-8 394	-20 306	29,2 %	0	-21 742
Avustukset	-16 000	-14 900	-1 100	93,1 %	0	-15 950
Vuokrat	-6 300	-579	-5 721	9,2 %	0	-1 212
Muut toimintakulut	-100	-3 150	3 050	3 149,9 %	0	-1 142
TOIMINTAKULUT	-344 569	-128 961	-215 609	37,4 %	0	-154 905
TOIMINTAKATE YHTEENSÄ	-333 069	-125 608	-207 461	37,7 %	0	-153 558
VUOSIKATE	-333 069	-125 608	-207 461	37,7 %	0	-153 558
Poistot ja arvonalentumiset	-80 600	-7 185	-73 415	8,9 %	0	-27 565
TILIKAUDEN TULOS	-413 669	-132 793	-280 876	32,1 %	0	-181 123
YLIJÄÄMÄ / ALIJÄÄMÄ	-413 669	-132 793	-280 876	32,1 %	0	-181 123

Tuotot 2024



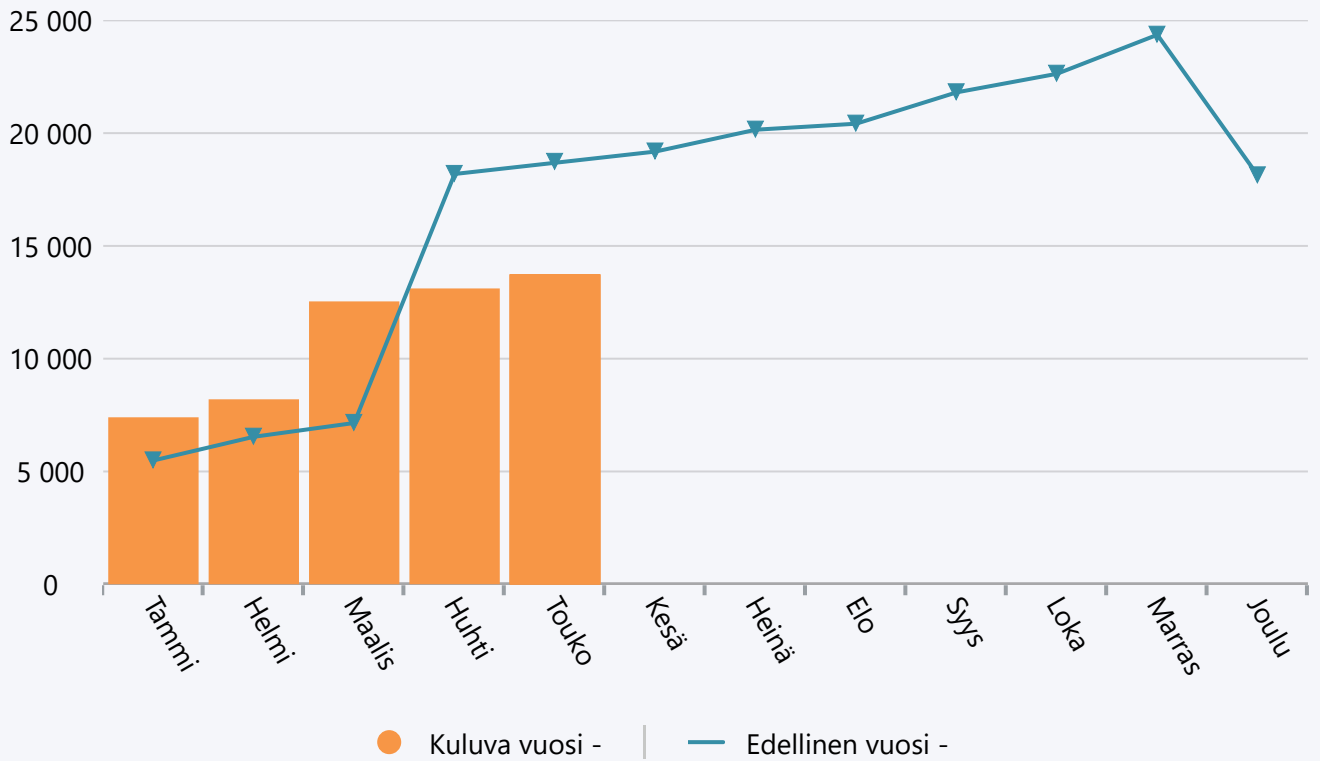
Menot 2024



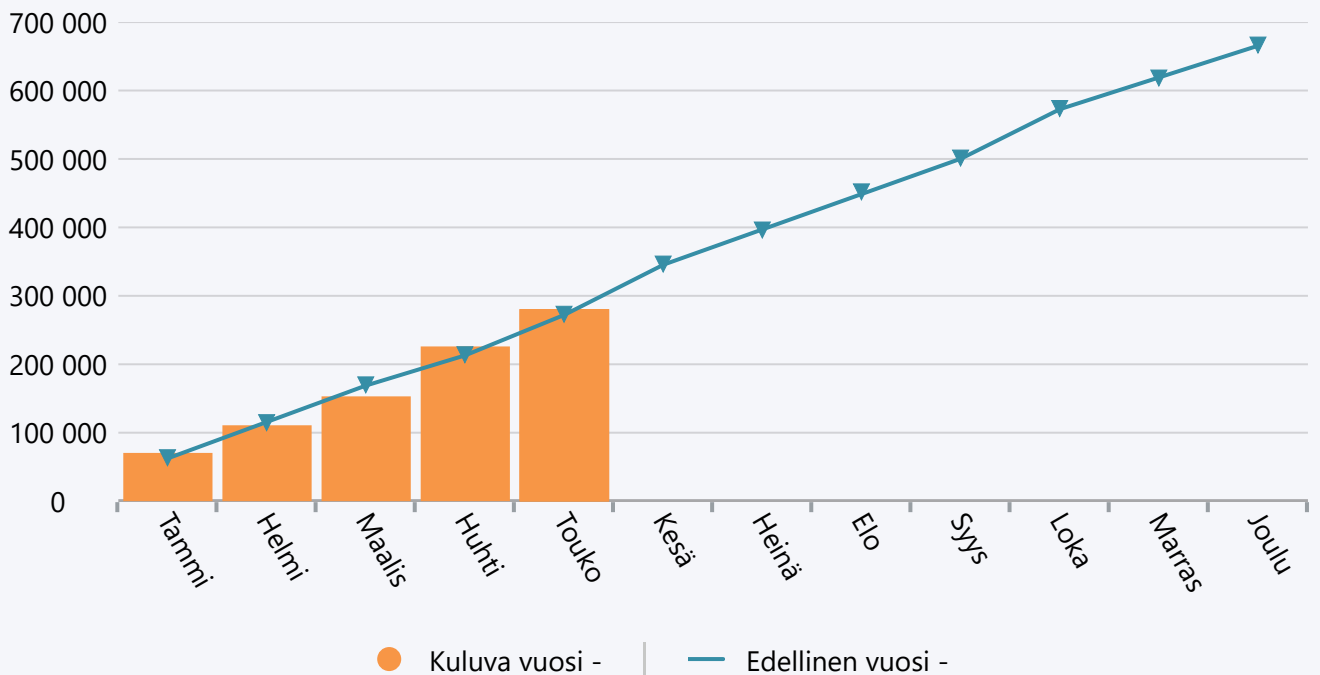
Toukokuu 2024 Kirjastopalvelut ja vapaa sivistystyö

	TA 2024 +muutokset	Toteuma 2024	Ylitys/alitus	Toteuma-%	Määräraha muutos 2024	Toteuma 2023
Myyntituotot	700	421	279	60,1 %	0	299
Maksutuotot	8 500	2 092	6 408	24,6 %	0	3 420
Tuet ja avustukset	0	11 222	-11 222	0,0 %	0	15 000
Muut toimintatuotot	0	0	0	0,0 %	0	5
TOIMINTATUOTOT	9 200	13 735	-4 535	149,3 %	0	18 724
Henkilöstökulut	-460 333	-168 483	-291 850	36,6 %	0	-155 243
Palvelujen ostot	-126 530	-50 617	-75 913	40,0 %	0	-44 911
Aineet, tarvikkeet ja tavarat	-114 015	-57 795	-56 220	50,7 %	0	-68 084
Vuokrat	-6 995	-2 387	-4 608	34,1 %	0	-3 130
Muut toimintakulut	-4 400	-1 147	-3 253	26,1 %	0	-866
TOIMINTAKULUT	-712 273	-280 428	-431 845	39,4 %	0	-272 234
TOIMINTAKATE YHTEENSÄ	-703 073	-266 693	-436 380	37,9 %	0	-253 510
Rahoitustuotot ja -kulut	0	-4	4	0,0 %	0	12
VUOSIKATE	-703 073	-266 698	-436 376	37,9 %	0	-253 498
Poistot ja arvonalentumiset	-148 200	-60 634	-87 566	40,9 %	0	-60 989
TILIKAUDEN TULOS	-851 273	-327 332	-523 942	38,5 %	0	-314 488
YLIJÄÄMÄ / ALIJÄÄMÄ	-851 273	-327 332	-523 942	38,5 %	0	-314 488

Tuotot 2024



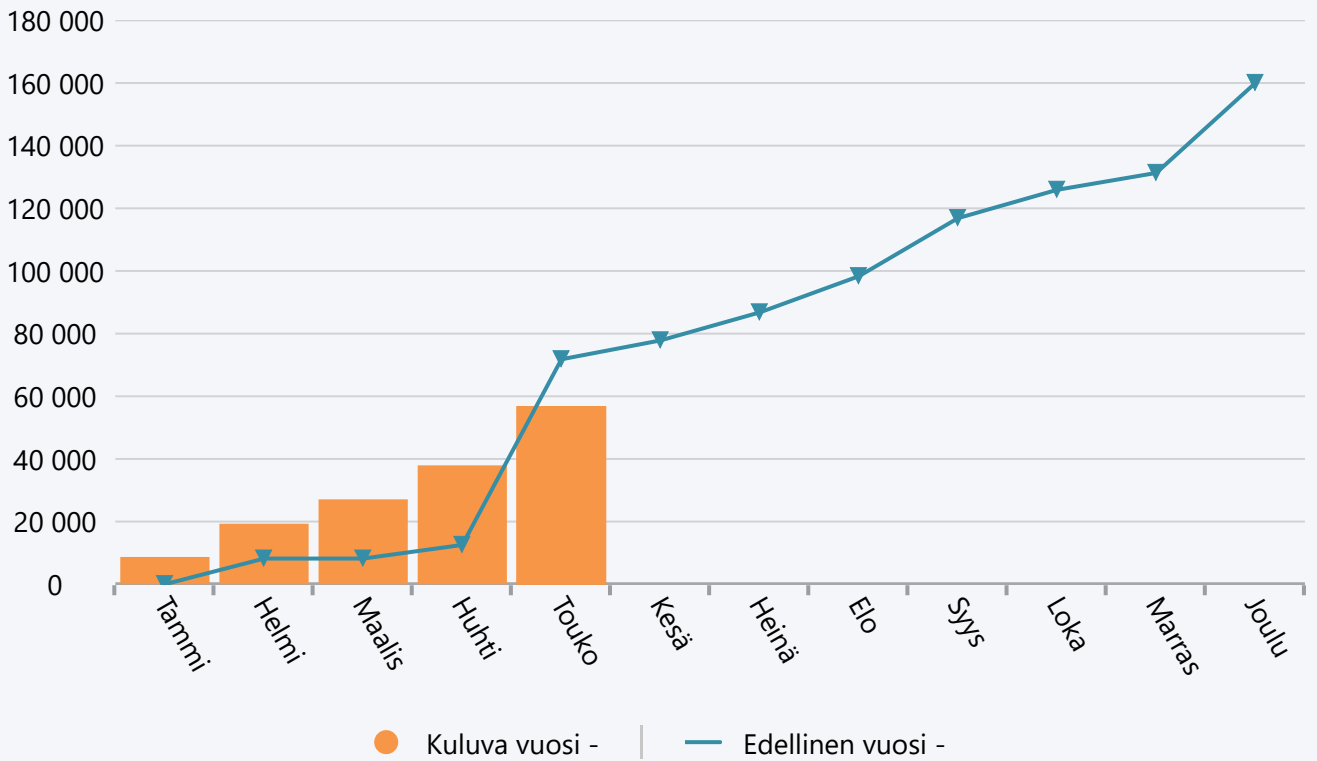
Menot 2024



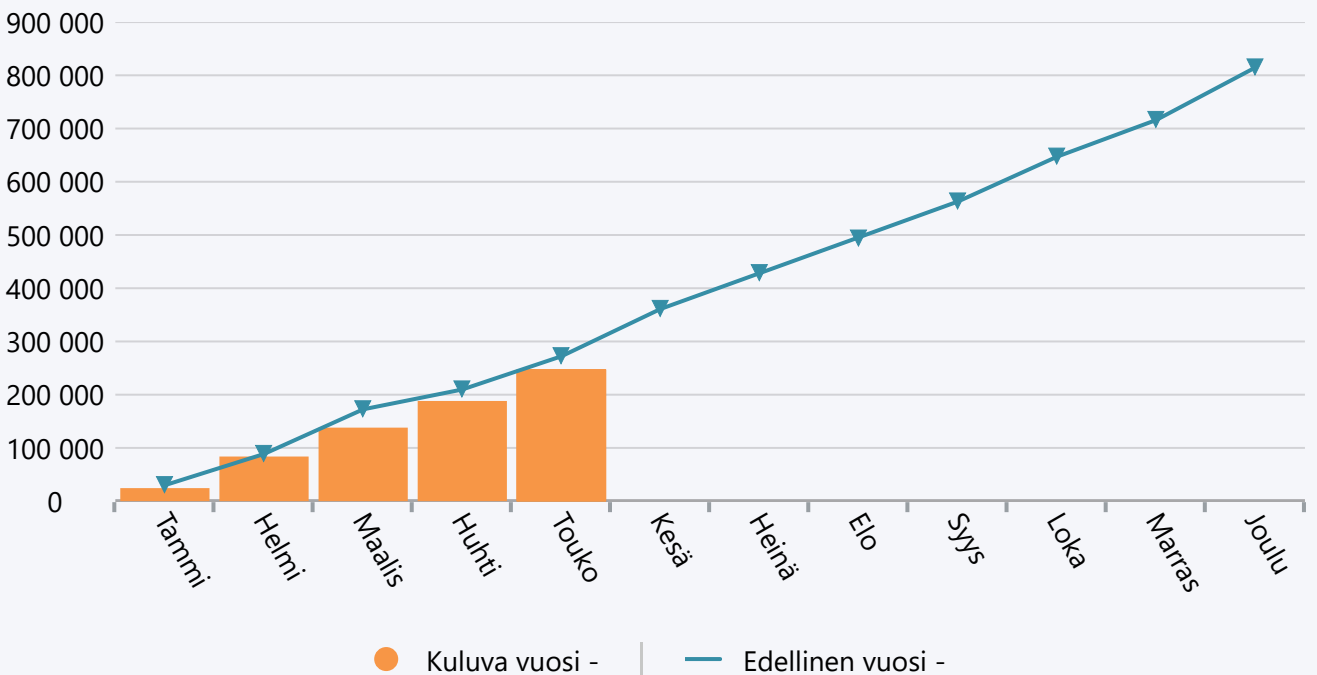
Toukokuu 2024 Kunnan työllistämistoiminta

	TA 2024 +muutokset	Toteuma 2024	Ylitys/alitus	Toteuma-%	Määräraha muutos 2024	Toteuma 2023
Myyntituotot	500	301	199	60,2 %	0	206
Tuet ja avustukset	78 500	44 002	34 498	56,1 %	0	71 606
Vuokratuotot	0	12 284	-12 284	0,0 %	0	0
Muut toimintatuotot	0	208	-208	0,0 %	0	0
TOIMINTATUOTOT	79 000	56 796	22 204	71,9 %	0	71 812
Henkilöstökulut	-336 583	-94 325	-242 258	28,0 %	0	-136 815
Palvelujen ostot	-61 350	-3 424	-57 926	5,6 %	0	-14 677
Aineet, tarvikkeet ja tavarat	-22 250	-3 336	-18 914	15,0 %	0	-9 569
Avustukset	-325 000	-132 804	-192 196	40,9 %	0	-105 015
Vuokrat	-72 150	-12 984	-59 166	18,0 %	0	-5 393
Muut toimintakulut	-1 500	-179	-1 321	12,0 %	0	-708
TOIMINTAKULUT	-818 833	-247 052	-571 781	30,2 %	0	-272 178
TOIMINTAKATE YHTEENSÄ	-739 833	-190 257	-549 577	25,7 %	0	-200 366
Rahoitustuotot ja -kulut	0	-68	68	0,0 %	0	0
VUOSIKATE	-739 833	-190 325	-549 509	25,7 %	0	-200 366
Poistot ja arvonalentumiset	-4 200	-647	-3 553	15,4 %	0	-1 497
TILIKAUDEN TULOS	-744 033	-190 972	-553 061	25,7 %	0	-201 863
YLIJÄÄMÄ / ALIJÄÄMÄ	-744 033	-190 972	-553 061	25,7 %	0	-201 863

Tuotot 2024



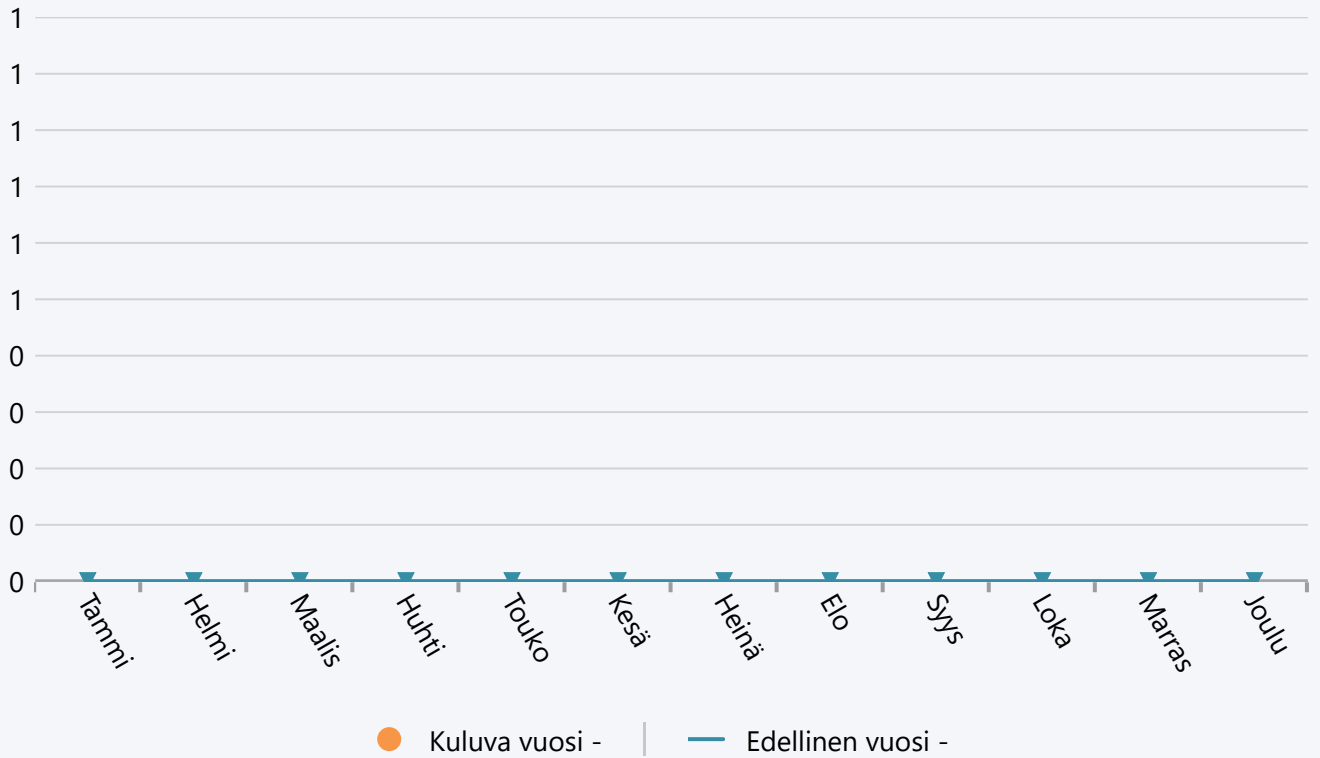
Menot 2024



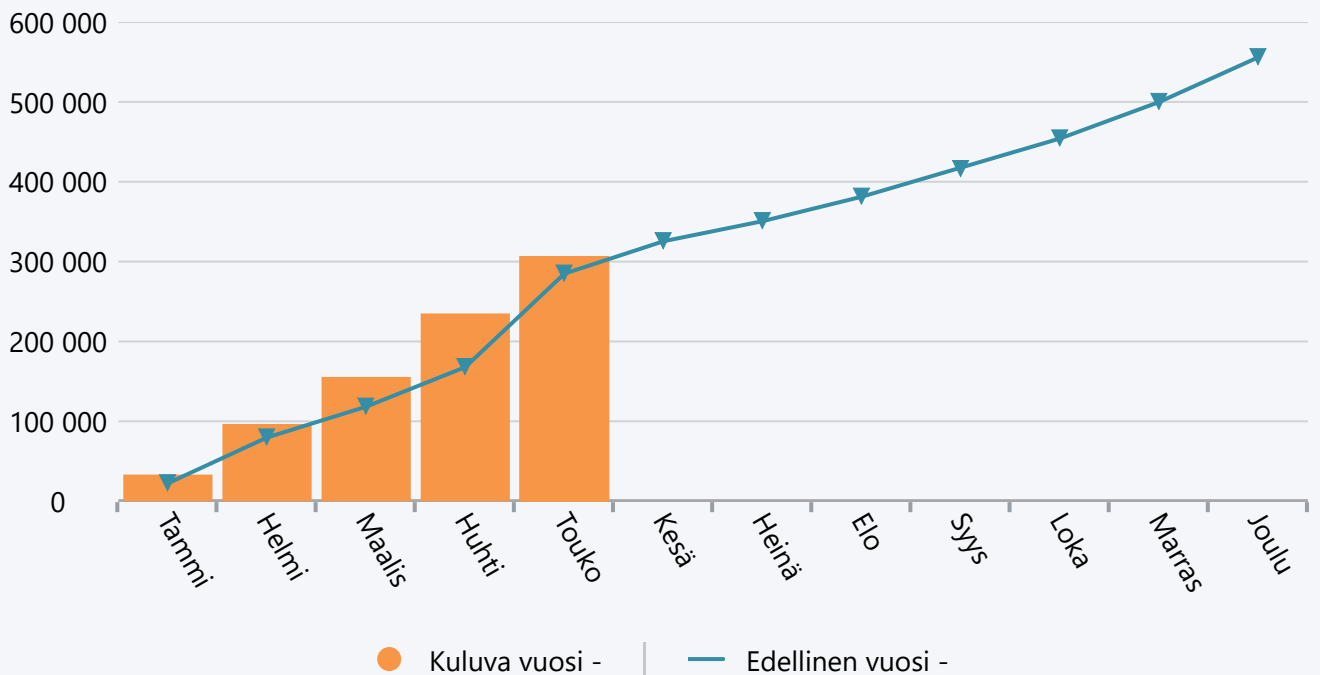
Toukokuu 2024 Elinkeino-, markkinointi- ja viestintäpalvelut

	TA 2024 +muutokset	Toteuma 2024	Ylitys/alitus	Toteuma-%	Määräraha muutos 2024	Toteuma 2023
Henkilöstökulut	-83 436	-34 209	-49 227	41,0 %	0	-35 461
Palvelujen ostot	-520 000	-224 668	-295 332	43,2 %	0	-203 171
Aineet, tarvikkeet ja tavarat	-13 000	-4 932	-8 068	37,9 %	0	-2 083
Avustukset	-83 000	-42 000	-41 000	50,6 %	0	-41 500
Vuokrat	-6 000	-1 102	-4 898	18,4 %	0	-2 636
Muut toimintakulut	0	0	0	0,0 %	0	-97
TOIMINTAKULUT	-705 436	-306 910	-398 526	43,5 %	0	-284 947
TOIMINTAKATE YHTEENSÄ	-705 436	-306 910	-398 526	43,5 %	0	-284 947
VUOSIKATE	-705 436	-306 910	-398 526	43,5 %	0	-284 947
Poistot ja arvonalentumiset	-500	-185	-315	37,0 %	0	-125
TILIKAUDEN TULOS	-705 936	-307 095	-398 841	43,5 %	0	-285 072
YLIJÄÄMÄ / ALIJÄÄMÄ	-705 936	-307 095	-398 841	43,5 %	0	-285 072

Tuotot 2024



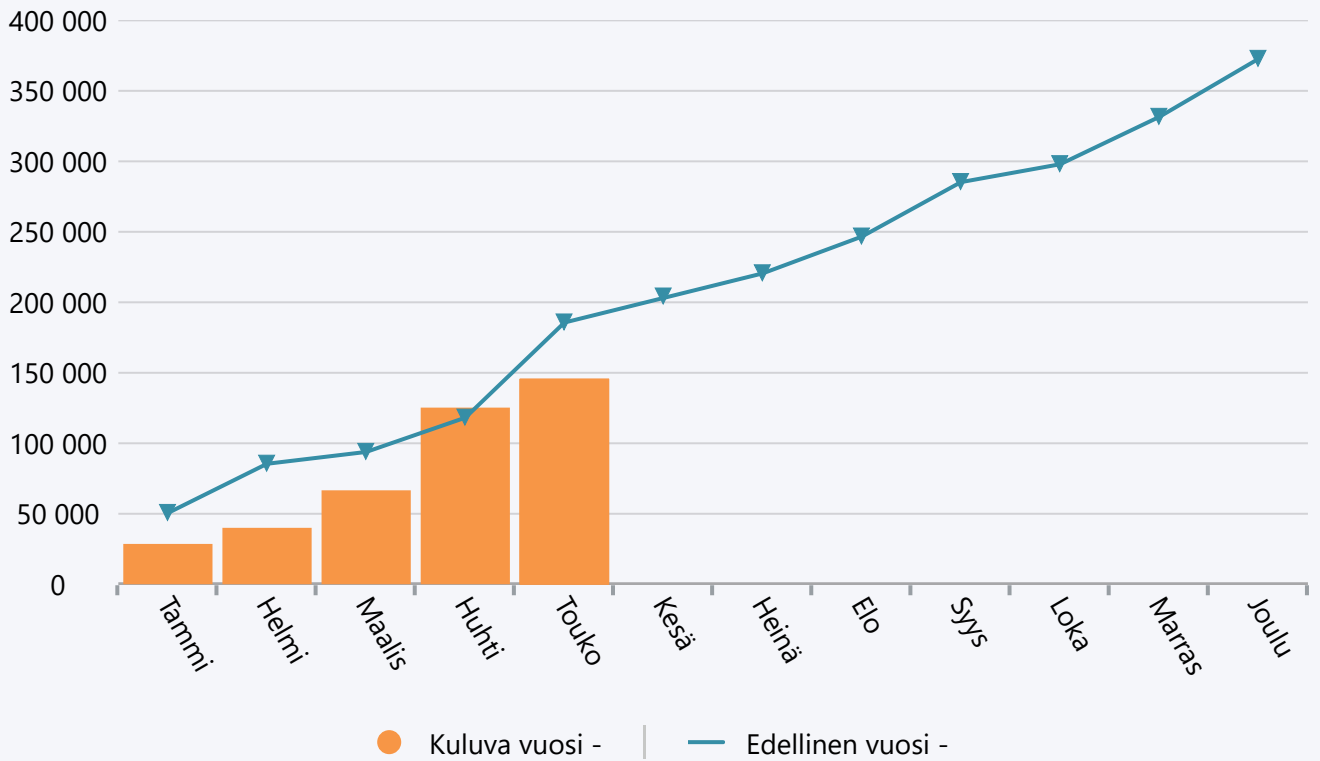
Menot 2024



Toukokuu 2024 Hyvinvointi- ja kuntakehityslautakunta

	TA 2024 +muutokset	Toteuma 2024	Ylitys/alitus	Toteuma-%	Määräraha muutos 2024	Toteuma 2023
Myyntituotot	14 200	4 074	10 126	28,7 %	0	1 852
Maksutuotot	8 500	2 063	6 437	24,3 %	0	3 408
Tuet ja avustukset	137 000	126 223	10 777	92,1 %	0	143 606
Vuokratuotot	0	12 284	-12 284	0,0 %	0	35 691
Muut toimintatuotot	6 500	1 018	5 482	15,7 %	0	1 093
TOIMINTATUOTOT	166 200	145 662	20 538	87,6 %	0	185 650
Henkilöstökulut	-1 686 578	-606 776	-1 079 802	36,0 %	0	-586 033
Palvelujen ostot	-1 163 280	-464 672	-698 608	39,9 %	0	-443 444
Aineet, tarvikkeet ja tavarat	-250 165	-94 439	-155 726	37,8 %	0	-124 637
Avustukset	-553 000	-296 829	-256 171	53,7 %	0	-262 757
Vuokrat	-107 645	-27 705	-79 940	25,7 %	0	-59 011
Muut toimintakulut	-7 490	-6 579	-911	87,8 %	0	-4 972
TOIMINTAKULUT	-3 768 158	-1 497 000	-2 271 158	39,7 %	0	-1 480 854
TOIMINTAKATE YHTEENSÄ	-3 601 958	-1 351 338	-2 250 621	37,5 %	0	-1 295 205
Rahoitustuotot ja -kulut	0	-68	68	0,0 %	0	12
VUOSIKATE	-3 601 958	-1 351 405	-2 250 553	37,5 %	0	-1 295 193
Poistot ja arvonalentumiset	-482 600	-174 334	-308 266	36,1 %	0	-215 251
TILIKAUDEN TULOS	-4 084 558	-1 525 739	-2 558 819	37,4 %	0	-1 510 444
YLIJÄÄMÄ / ALIJÄÄMÄ	-4 084 558	-1 525 739	-2 558 819	37,4 %	0	-1 510 444

Tuotot 2024



Menot 2024

