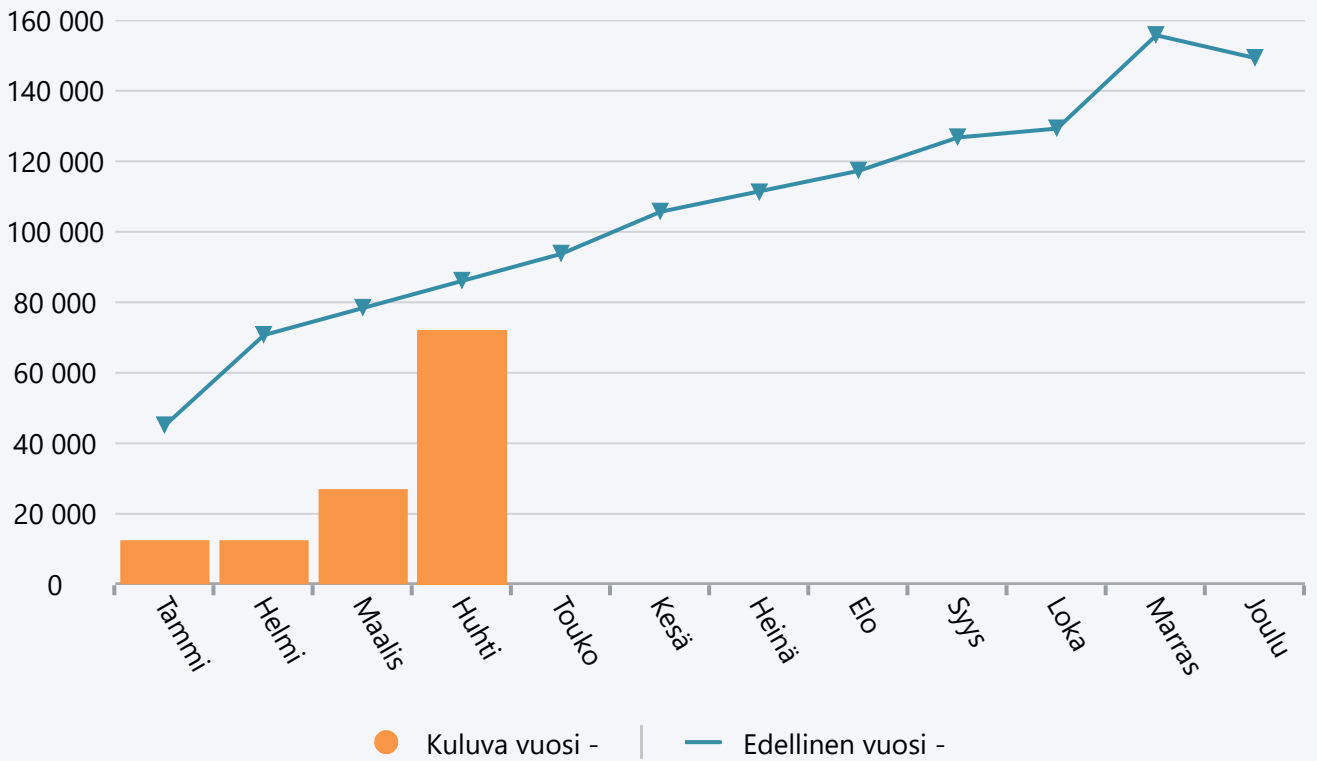


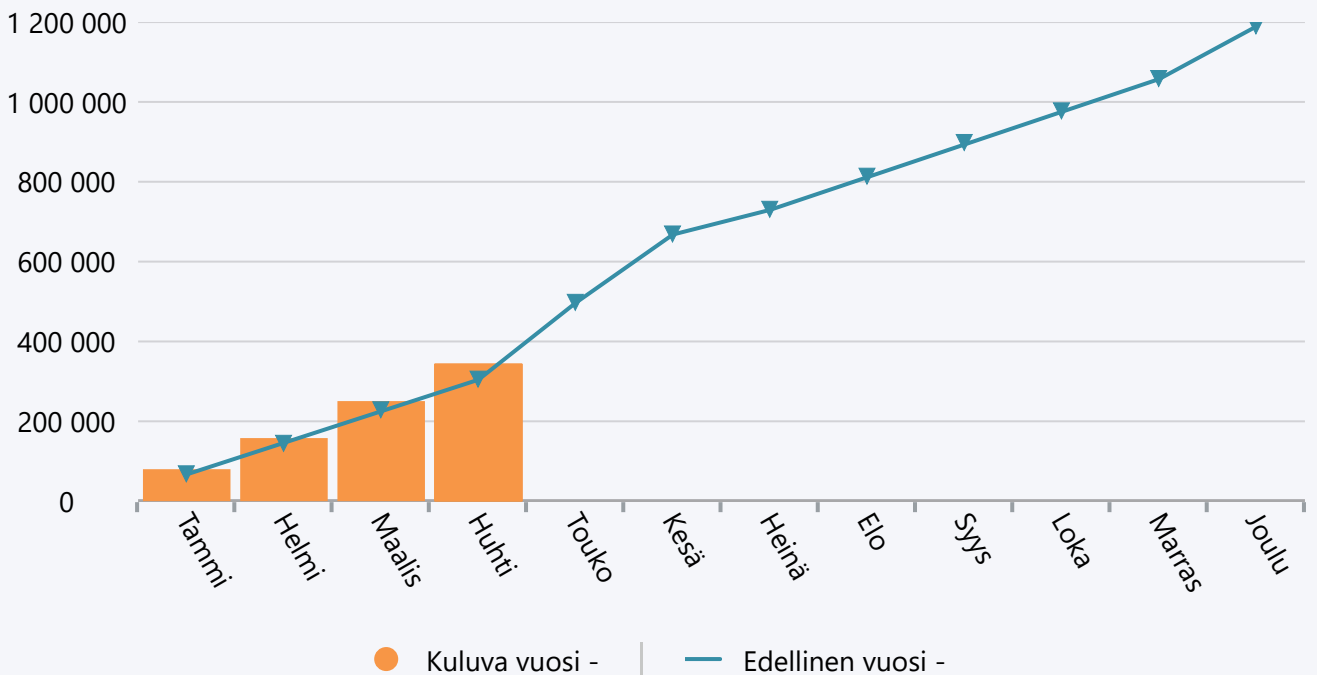
**Huhtikuu 2024 Hyvinvointipalvelut**

	TA 2024 +muutokset	Toteuma 2024	Ylitys/alitus	Toteuma-%	Määräraha muutos 2024	Toteuma 2023
Myyntituotot	3 000	0	3 000	0,0 %	0	0
Maksutuotot	0	-29	29	0,0 %	0	-12
Tuet ja avustukset	58 500	70 998	-12 498	121,4 %	0	57 000
Vuokratuotot	0	0	0	0,0 %	0	28 025
Muut toimintatuotot	5 000	990	4 010	19,8 %	0	1 060
<b>TOIMINTATUOTOT</b>	<b>66 500</b>	<b>71 959</b>	<b>-5 459</b>	<b>108,2 %</b>	<b>0</b>	<b>86 073</b>
Henkilöstökulut	-681 857	-212 562	-469 295	31,2 %	0	-163 574
Palvelujen ostot	-286 300	-92 018	-194 282	32,1 %	0	-80 437
Aineet, tarvikkeet ja tavarat	-72 200	-14 389	-57 811	19,9 %	0	-12 094
Avustukset	-129 000	-13 416	-115 584	10,4 %	0	-7 385
Vuokrat	-16 200	-9 885	-6 315	61,0 %	0	-39 239
Muut toimintakulut	-1 490	-1 574	84	105,6 %	0	-1 443
<b>TOIMINTAKULUT</b>	<b>-1 187 047</b>	<b>-343 843</b>	<b>-843 204</b>	<b>29,0 %</b>	<b>0</b>	<b>-304 173</b>
<b>TOIMINTAKATE YHTEENSÄ</b>	<b>-1 120 547</b>	<b>-271 884</b>	<b>-848 663</b>	<b>24,3 %</b>	<b>0</b>	<b>-218 100</b>
Rahoitustuotot ja -kulut	0	5	-5	0,0 %	0	0
<b>VUOSIKATE</b>	<b>-1 120 547</b>	<b>-271 879</b>	<b>-848 668</b>	<b>24,3 %</b>	<b>0</b>	<b>-218 099</b>
Poistot ja arvonalentumiset	-249 100	-84 750	-164 350	34,0 %	0	-100 184
<b>TILIKAUDEN TULOS</b>	<b>-1 369 647</b>	<b>-356 629</b>	<b>-1 013 018</b>	<b>26,0 %</b>	<b>0</b>	<b>-318 284</b>
<b>YLIJÄÄMÄ / ALIJÄÄMÄ</b>	<b>-1 369 647</b>	<b>-356 629</b>	<b>-1 013 018</b>	<b>26,0 %</b>	<b>0</b>	<b>-318 284</b>

## Tuotot 2024



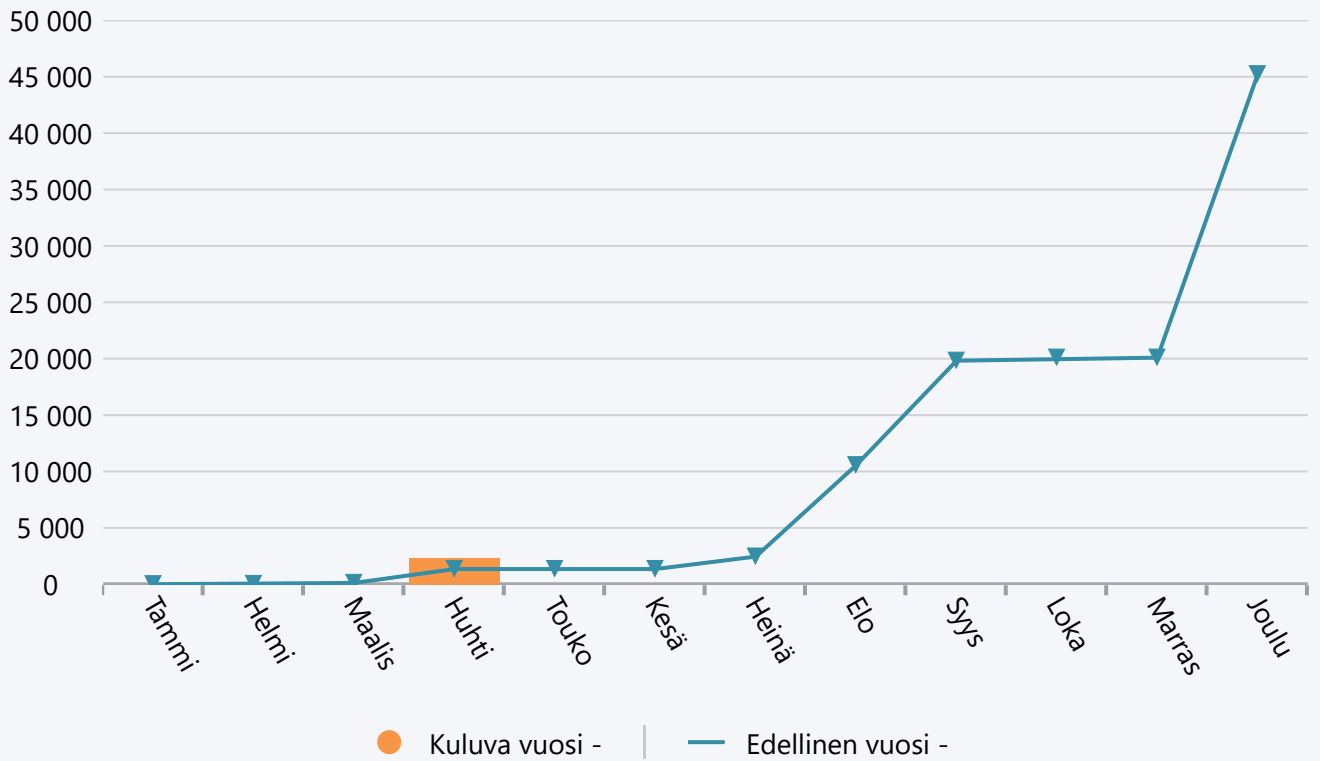
## Menot 2024



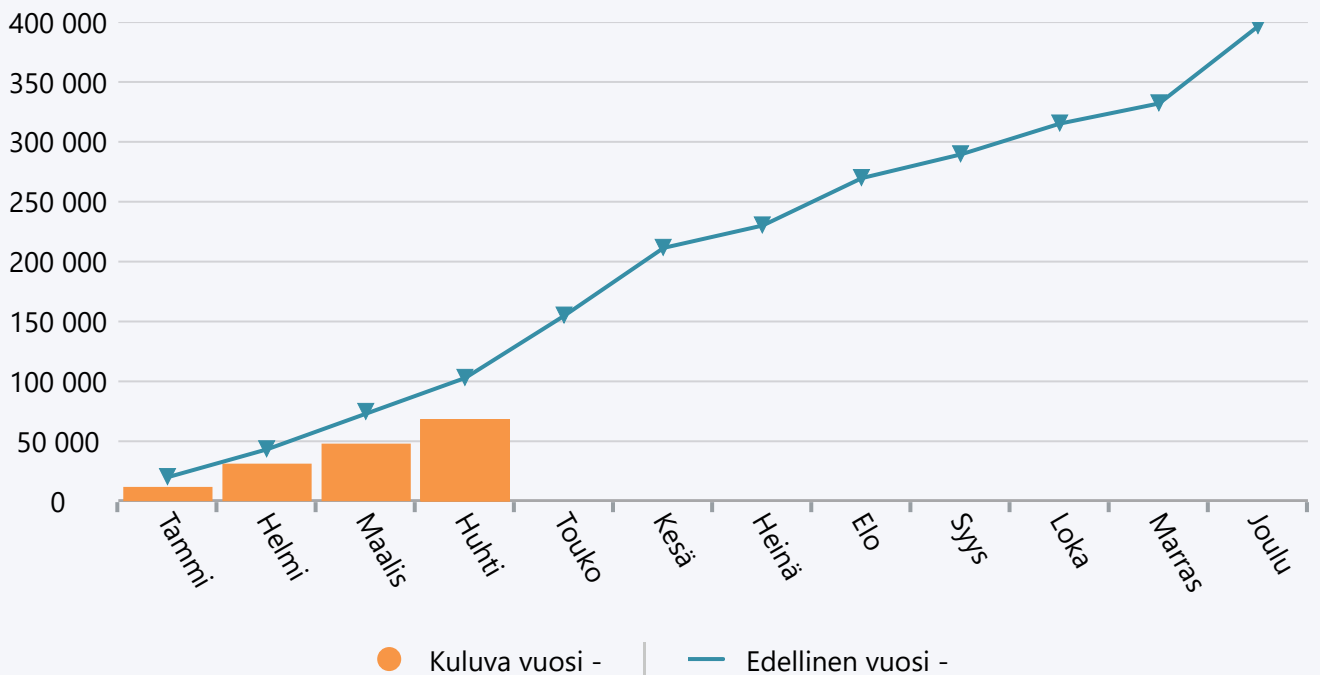
**Huhtikuu 2024 Kulttuuri- ja matkailupalvelut**

	TA 2024 +muutokset	Toteuma 2024	Ylitys/alitus	Toteuma-%	Määräraha muutos 2024	Toteuma 2023
Myyntituotot	10 000	2 270	7 730	22,7 %	0	1 348
Muut toimintatuotot	1 500	0	1 500	0,0 %	0	0
<b>TOIMINTATUOTOT</b>	<b>11 500</b>	<b>2 270</b>	<b>9 230</b>	<b>19,7 %</b>	<b>0</b>	<b>1 348</b>
Henkilöstökulut	-124 369	-30 296	-94 073	24,4 %	0	-38 996
Palvelujen ostot	-169 100	-27 742	-141 358	16,4 %	0	-42 487
Aineet, tarvikkeet ja tavarat	-28 700	-6 679	-22 021	23,3 %	0	-19 081
Avustukset	-16 000	0	-16 000	0,0 %	0	0
Vuokrat	-6 300	-579	-5 721	9,2 %	0	-1 212
Muut toimintakulut	-100	-3 104	3 004	3 103,5 %	0	-1 112
<b>TOIMINTAKULUT</b>	<b>-344 569</b>	<b>-68 399</b>	<b>-276 170</b>	<b>19,9 %</b>	<b>0</b>	<b>-102 887</b>
<b>TOIMINTAKATE YHTEENSÄ</b>	<b>-333 069</b>	<b>-66 129</b>	<b>-266 940</b>	<b>19,9 %</b>	<b>0</b>	<b>-101 540</b>
<b>VUOSIKATE</b>	<b>-333 069</b>	<b>-66 129</b>	<b>-266 940</b>	<b>19,9 %</b>	<b>0</b>	<b>-101 540</b>
Poistot ja arvonalentumiset	-80 600	-5 785	-74 815	7,2 %	0	-22 127
<b>TILIKAUDEN TULOS</b>	<b>-413 669</b>	<b>-71 914</b>	<b>-341 755</b>	<b>17,4 %</b>	<b>0</b>	<b>-123 667</b>
<b>YLIJÄÄMÄ / ALIJÄÄMÄ</b>	<b>-413 669</b>	<b>-71 914</b>	<b>-341 755</b>	<b>17,4 %</b>	<b>0</b>	<b>-123 667</b>

## Tuotot 2024



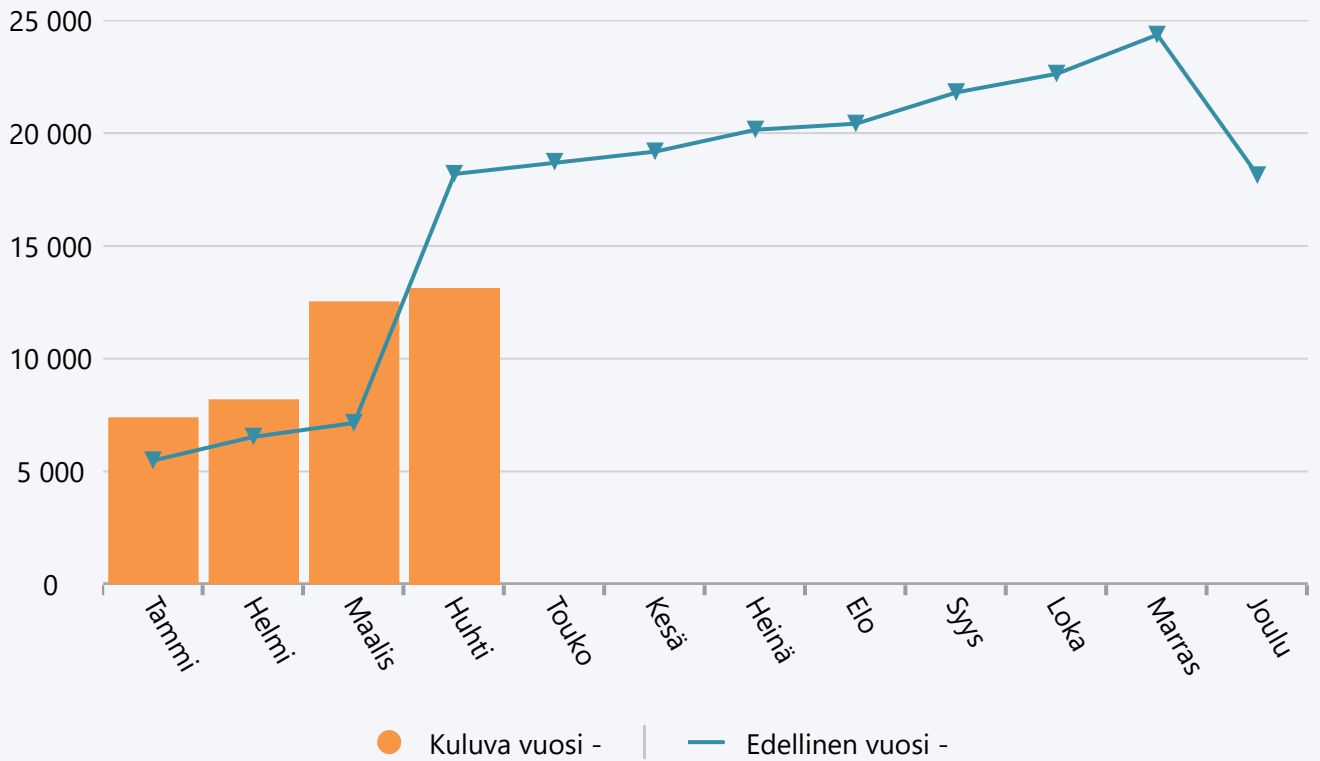
## Menot 2024



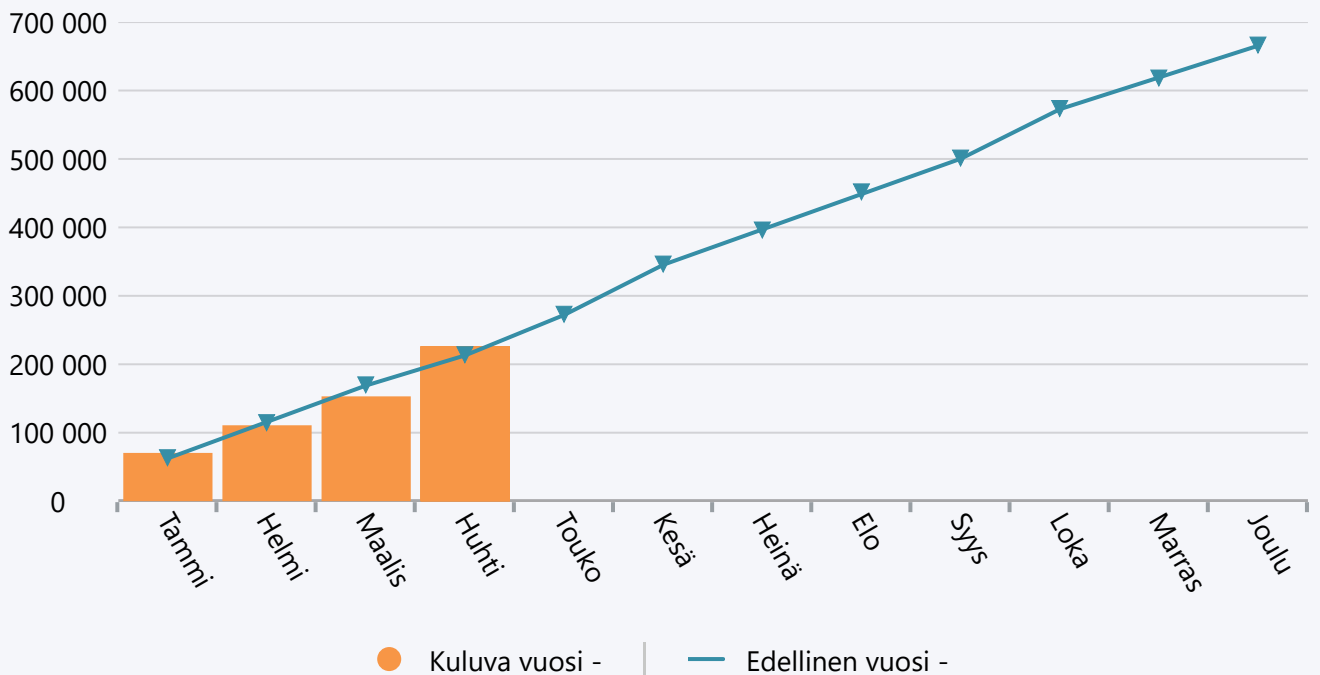
## Huhtikuu 2024 Kirjastopalvelut ja vapaa sivistystyö

	TA 2024 +muutokset	Toteuma 2024	Ylitys/alitus	Toteuma-%	Määräraha muutos 2024	Toteuma 2023
Myyntituotot	700	261	439	37,3 %	0	252
Maksutuotot	8 500	1 631	6 869	19,2 %	0	2 931
Tuet ja avustukset	0	11 222	-11 222	0,0 %	0	15 000
Muut toimintatuotot	0	0	0	0,0 %	0	5
<b>TOIMINTATUOTOT</b>	<b>9 200</b>	<b>13 115</b>	<b>-3 915</b>	<b>142,6 %</b>	<b>0</b>	<b>18 189</b>
Henkilöstökulut	-460 333	-128 420	-331 914	27,9 %	0	-125 063
Palvelujen ostot	-126 530	-45 221	-81 309	35,7 %	0	-22 289
Aineet, tarvikkeet ja tavarat	-114 015	-49 050	-64 965	43,0 %	0	-62 087
Vuokrat	-6 995	-2 272	-4 723	32,5 %	0	-3 020
Muut toimintakulut	-4 400	-1 092	-3 308	24,8 %	0	-634
<b>TOIMINTAKULUT</b>	<b>-712 273</b>	<b>-226 055</b>	<b>-486 219</b>	<b>31,7 %</b>	<b>0</b>	<b>-213 093</b>
<b>TOIMINTAKATE YHTEENSÄ</b>	<b>-703 073</b>	<b>-212 940</b>	<b>-490 134</b>	<b>30,3 %</b>	<b>0</b>	<b>-194 904</b>
Rahoitustuotot ja -kulut	0	-5	5	0,0 %	0	6
<b>VUOSIKATE</b>	<b>-703 073</b>	<b>-212 945</b>	<b>-490 128</b>	<b>30,3 %</b>	<b>0</b>	<b>-194 898</b>
Poistot ja arvonalentumiset	-148 200	-48 711	-99 489	32,9 %	0	-49 066
<b>TILIKAUDEN TULOS</b>	<b>-851 273</b>	<b>-261 656</b>	<b>-589 618</b>	<b>30,7 %</b>	<b>0</b>	<b>-243 964</b>
<b>YLIJÄÄMÄ / ALIJÄÄMÄ</b>	<b>-851 273</b>	<b>-261 656</b>	<b>-589 618</b>	<b>30,7 %</b>	<b>0</b>	<b>-243 964</b>

## Tuotot 2024



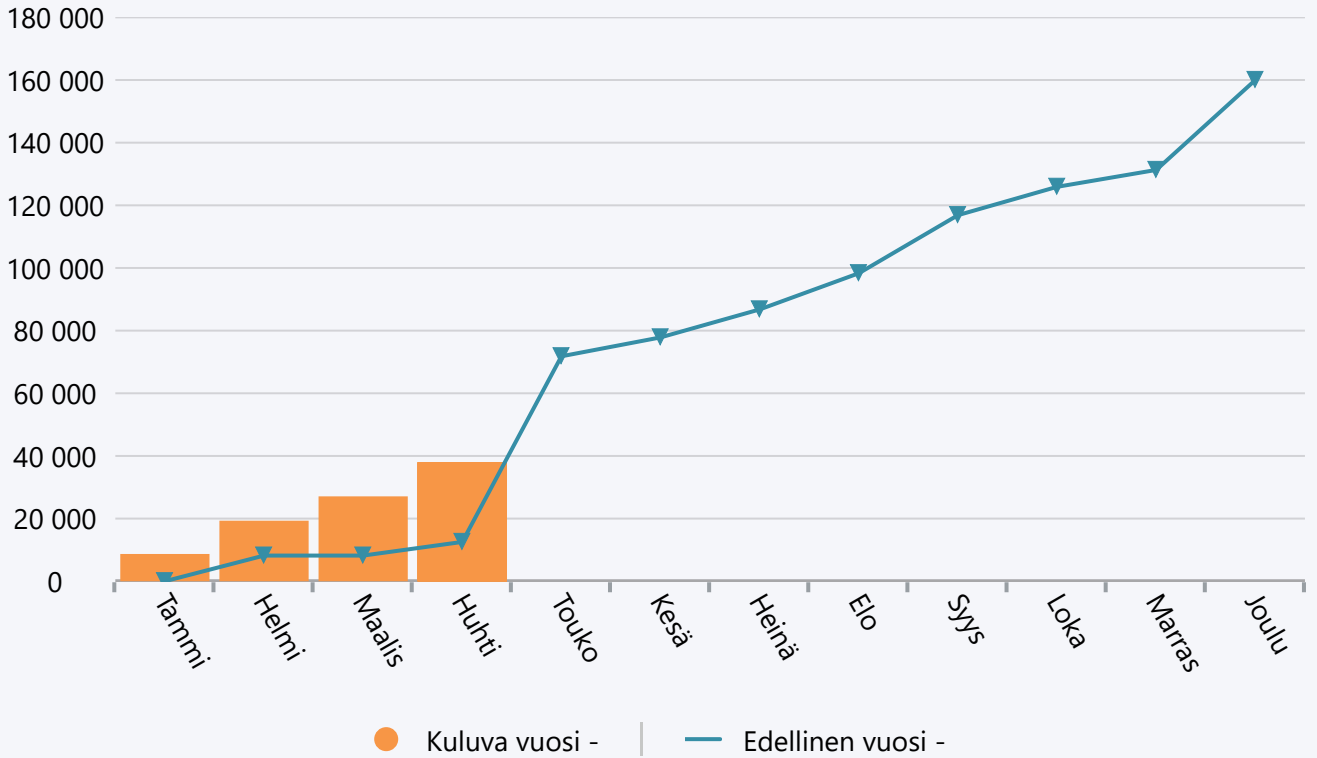
## Menot 2024



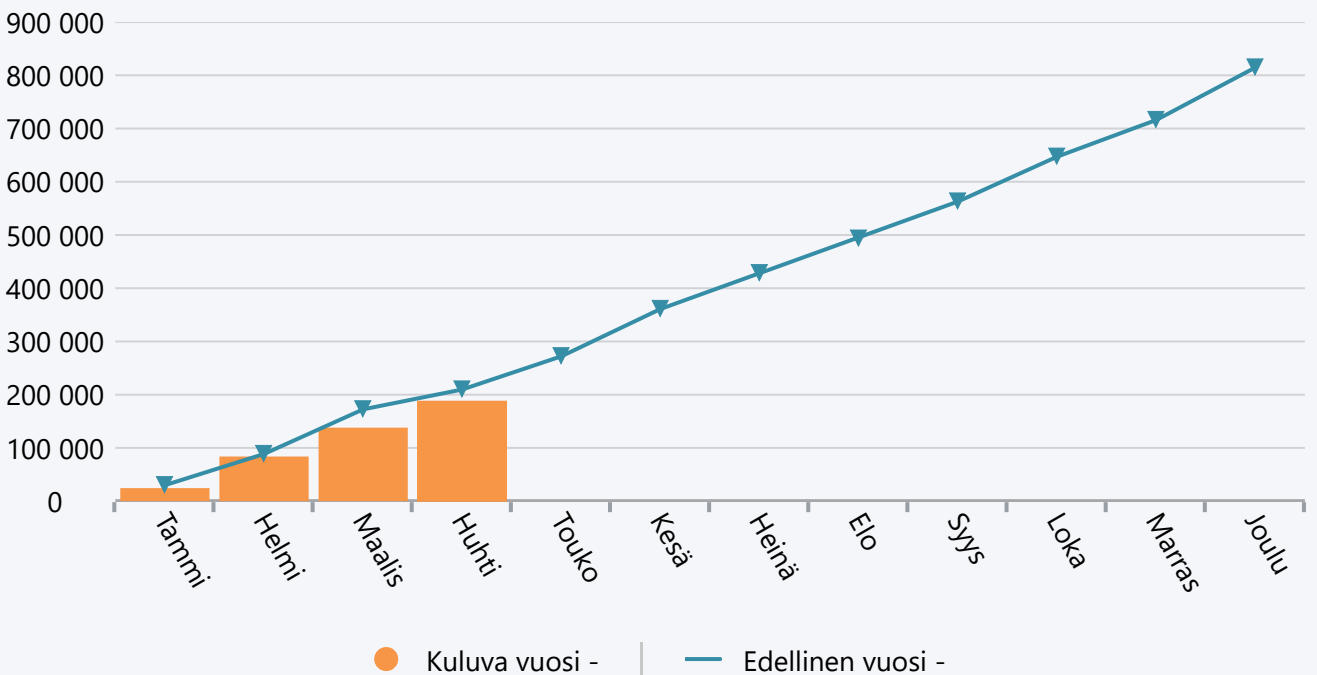
## Huhtikuu 2024 Kunnan työllistämistoiminta

	TA 2024 +muutokset	Toteuma 2024	Ylitys/alitus	Toteuma-%	Määräraha muutos 2024	Toteuma 2023
Myyntituotot	500	0	500	0,0 %	0	206
Tuet ja avustukset	78 500	27 095	51 405	34,5 %	0	12 346
Vuokratuotot	0	10 658	-10 658	0,0 %	0	0
Muut toimintatuotot	0	199	-199	0,0 %	0	0
<b>TOIMINTATUOTOT</b>	<b>79 000</b>	<b>37 952</b>	<b>41 048</b>	<b>48,0 %</b>	<b>0</b>	<b>12 552</b>
Henkilöstökulut	-336 583	-75 490	-261 094	22,4 %	0	-106 781
Palvelujen ostot	-61 350	-2 817	-58 533	4,6 %	0	-11 188
Aineet, tarvikkeet ja tavarat	-22 250	-2 479	-19 771	11,1 %	0	-7 386
Avustukset	-325 000	-96 367	-228 633	29,7 %	0	-79 236
Vuokrat	-72 150	-10 911	-61 239	15,1 %	0	-4 499
Muut toimintakulut	-1 500	-148	-1 352	9,8 %	0	-677
<b>TOIMINTAKULUT</b>	<b>-818 833</b>	<b>-188 211</b>	<b>-630 622</b>	<b>23,0 %</b>	<b>0</b>	<b>-209 766</b>
<b>TOIMINTAKATE YHTEENSÄ</b>	<b>-739 833</b>	<b>-150 259</b>	<b>-589 574</b>	<b>20,3 %</b>	<b>0</b>	<b>-197 215</b>
Rahoitustuotot ja -kulut	0	-68	68	0,0 %	0	0
<b>VUOSIKATE</b>	<b>-739 833</b>	<b>-150 327</b>	<b>-589 506</b>	<b>20,3 %</b>	<b>0</b>	<b>-197 215</b>
Poistot ja arvonalentumiset	-4 200	-647	-3 553	15,4 %	0	-1 497
<b>TILIKAUDEN TULOS</b>	<b>-744 033</b>	<b>-150 974</b>	<b>-593 059</b>	<b>20,3 %</b>	<b>0</b>	<b>-198 712</b>
<b>YLIJÄÄMÄ / ALIJÄÄMÄ</b>	<b>-744 033</b>	<b>-150 974</b>	<b>-593 059</b>	<b>20,3 %</b>	<b>0</b>	<b>-198 712</b>

## Tuotot 2024



## Menot 2024

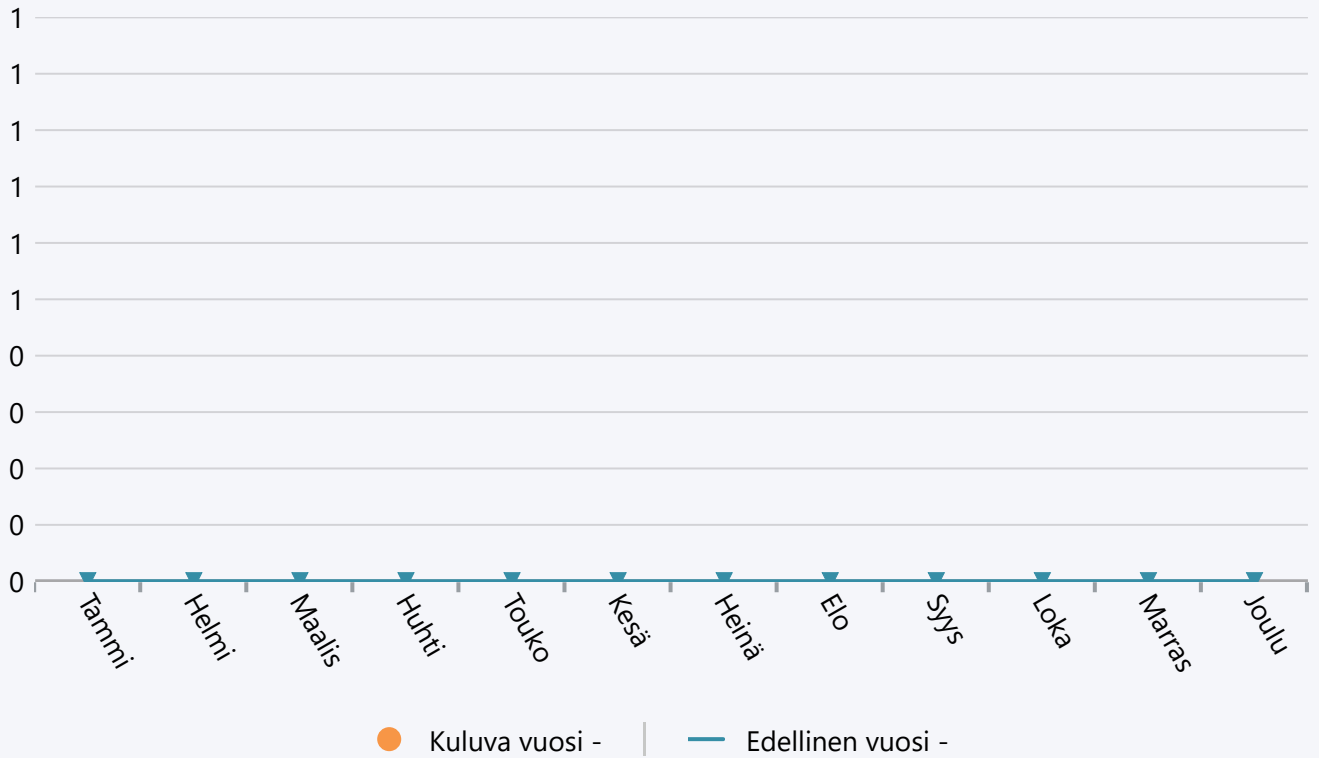




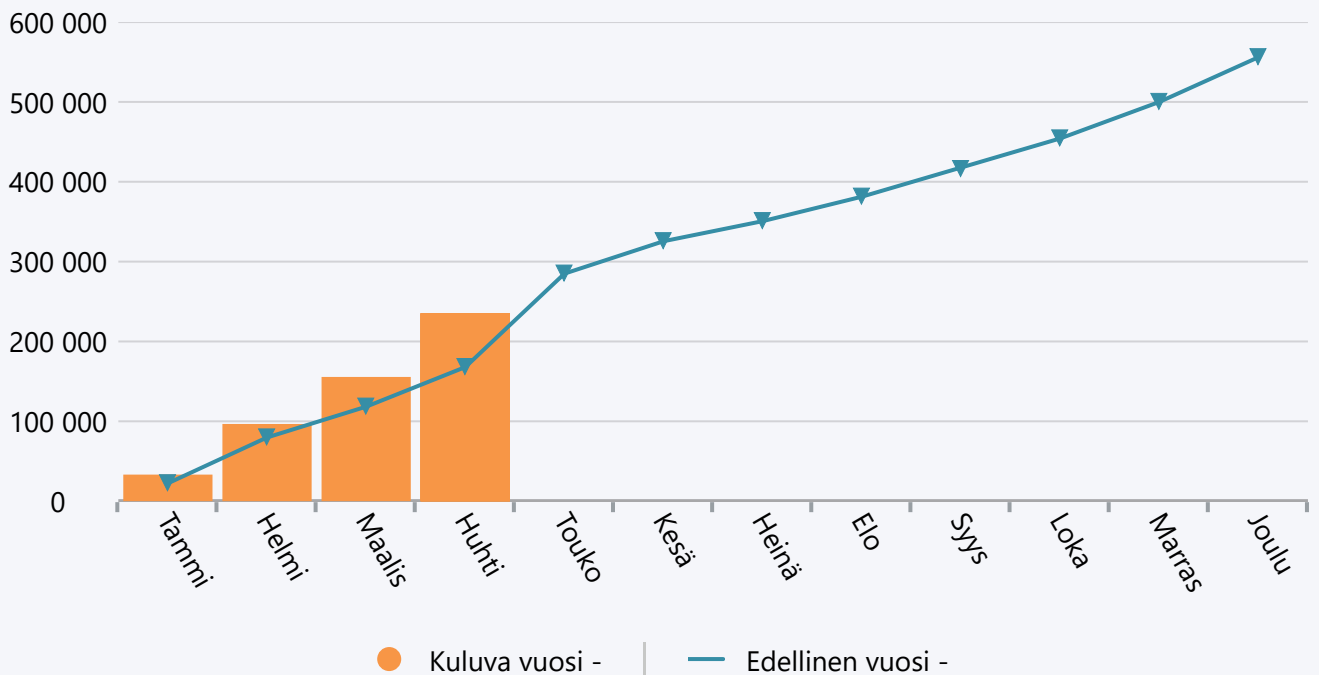
## Huhtikuu 2024 Elinkeino-, markkinointi- ja viestintäpalvelut

	TA 2024 +muutokset	Toteuma 2024	Ylitys/alitus	Toteuma-%	Määräraha muutos 2024	Toteuma 2023
Henkilöstökulut	-83 436	-24 948	-58 487	29,9 %	0	-28 384
Palvelujen ostot	-520 000	-195 969	-324 031	37,7 %	0	-136 895
Aineet, tarvikkeet ja tavarat	-13 000	-1 809	-11 191	13,9 %	0	-275
Avustukset	-83 000	-12 000	-71 000	14,5 %	0	-500
Vuokrat	-6 000	-336	-5 664	5,6 %	0	-1 871
Muut toimintakulut	0	0	0	0,0 %	0	0
<b>TOIMINTAKULUT</b>	<b>-705 436</b>	<b>-235 064</b>	<b>-470 372</b>	<b>33,3 %</b>	<b>0</b>	<b>-167 925</b>
<b>TOIMINTAKATE YHTEENSÄ</b>	<b>-705 436</b>	<b>-235 064</b>	<b>-470 372</b>	<b>33,3 %</b>	<b>0</b>	<b>-167 925</b>
<b>VUOSIKATE</b>	<b>-705 436</b>	<b>-235 064</b>	<b>-470 372</b>	<b>33,3 %</b>	<b>0</b>	<b>-167 925</b>
Poistot ja arvonalentumiset	-500	-185	-315	37,0 %	0	-125
<b>TILIKAUDEN TULOS</b>	<b>-705 936</b>	<b>-235 248</b>	<b>-470 687</b>	<b>33,3 %</b>	<b>0</b>	<b>-168 049</b>
<b>YLIJÄÄMÄ / ALIJÄÄMÄ</b>	<b>-705 936</b>	<b>-235 248</b>	<b>-470 687</b>	<b>33,3 %</b>	<b>0</b>	<b>-168 049</b>

## Tuotot 2024



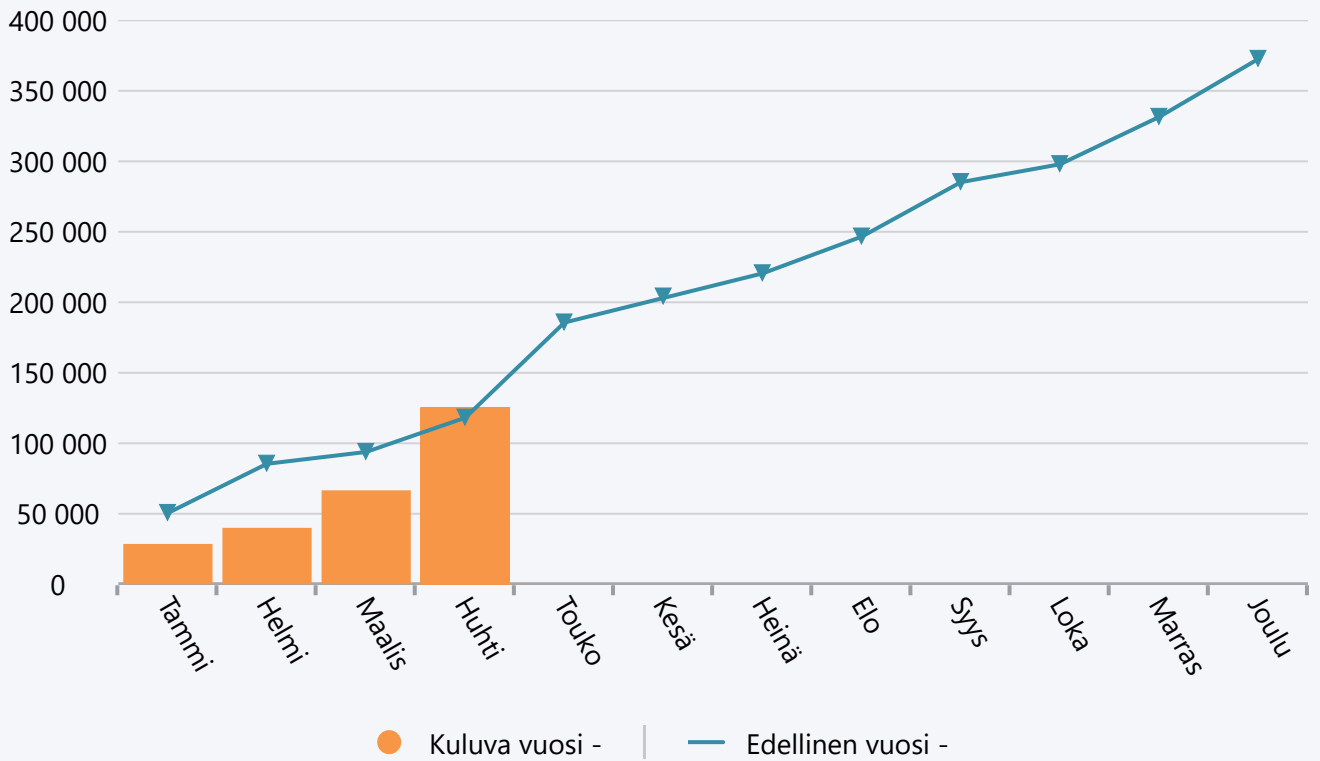
## Menot 2024



## Huhtikuu 2024 Hyvinvointi- ja kuntakehityslautakunta

	TA 2024 +muutokset	Toteuma 2024	Ylitys/alitus	Toteuma-%	Määräraha muutos 2024	Toteuma 2023
Myyntituotot	14 200	2 531	11 669	17,8 %	0	1 806
Maksutuotot	8 500	1 602	6 898	18,8 %	0	2 919
Tuet ja avustukset	137 000	109 315	27 685	79,8 %	0	84 346
Vuokratuotot	0	10 658	-10 658	0,0 %	0	28 025
Muut toimintatuotot	6 500	1 189	5 311	18,3 %	0	1 065
<b>TOIMINTATUOTOT</b>	<b>166 200</b>	<b>125 296</b>	<b>40 904</b>	<b>75,4 %</b>	<b>0</b>	<b>118 161</b>
Henkilöstökulut	-1 686 578	-471 715	-1 214 863	28,0 %	0	-462 796
Palvelujen ostot	-1 163 280	-363 767	-799 513	31,3 %	0	-293 296
Aineet, tarvikkeet ja tavarat	-250 165	-74 406	-175 759	29,7 %	0	-100 923
Avustukset	-553 000	-121 782	-431 218	22,0 %	0	-87 121
Vuokrat	-107 645	-23 982	-83 663	22,3 %	0	-49 841
Muut toimintakulut	-7 490	-5 918	-1 572	79,0 %	0	-3 865
<b>TOIMINTAKULUT</b>	<b>-3 768 158</b>	<b>-1 061 571</b>	<b>-2 706 587</b>	<b>28,2 %</b>	<b>0</b>	<b>-997 844</b>
<b>TOIMINTAKATE YHTEENSÄ</b>	<b>-3 601 958</b>	<b>-936 276</b>	<b>-2 665 683</b>	<b>26,0 %</b>	<b>0</b>	<b>-879 683</b>
Rahoitustuotot ja -kulut	0	-68	68	0,0 %	0	7
<b>VUOSIKATE</b>	<b>-3 601 958</b>	<b>-936 344</b>	<b>-2 665 614</b>	<b>26,0 %</b>	<b>0</b>	<b>-879 676</b>
Poistot ja arvonalentumiset	-482 600	-140 078	-342 522	29,0 %	0	-172 999
<b>TILIKAUDEN TULOS</b>	<b>-4 084 558</b>	<b>-1 076 422</b>	<b>-3 008 137</b>	<b>26,4 %</b>	<b>0</b>	<b>-1 052 675</b>
<b>YLIJÄÄMÄ / ALIJÄÄMÄ</b>	<b>-4 084 558</b>	<b>-1 076 422</b>	<b>-3 008 137</b>	<b>26,4 %</b>	<b>0</b>	<b>-1 052 675</b>

## Tuotot 2024



## Menot 2024

