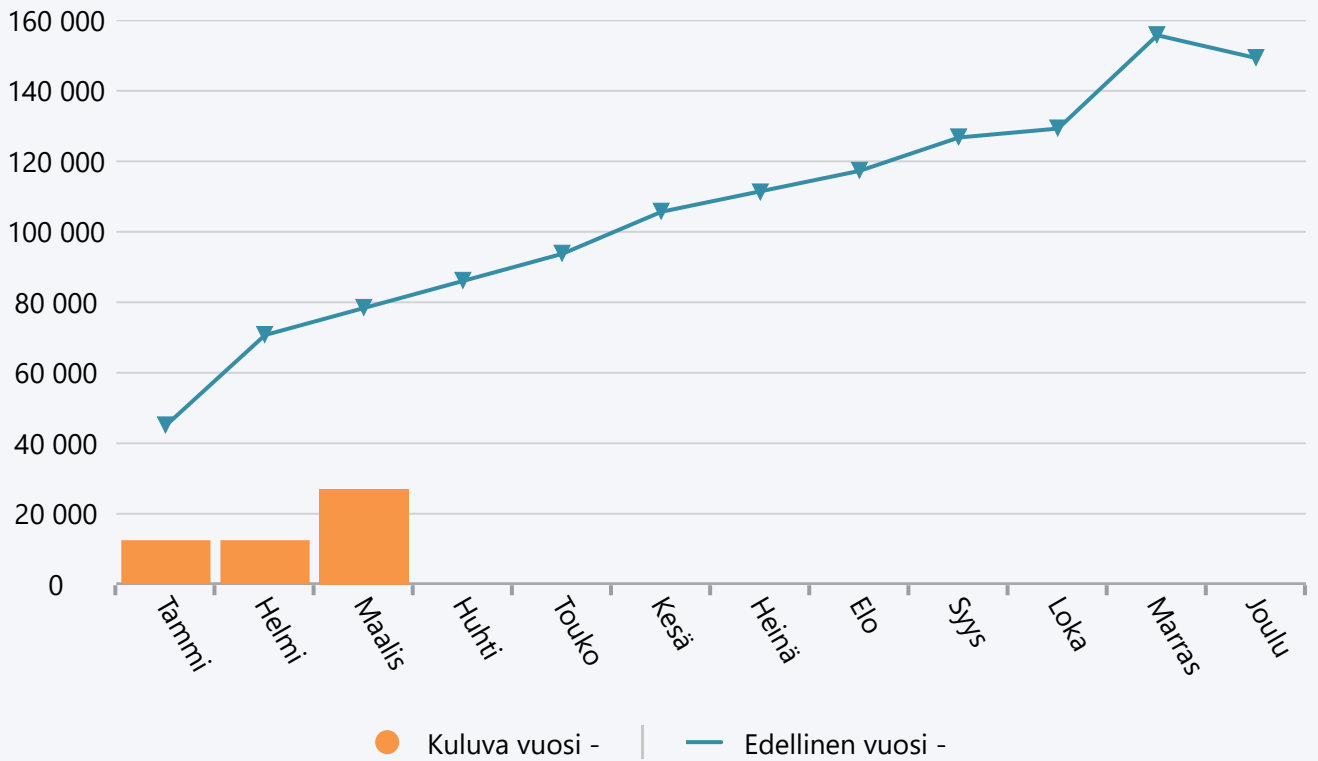


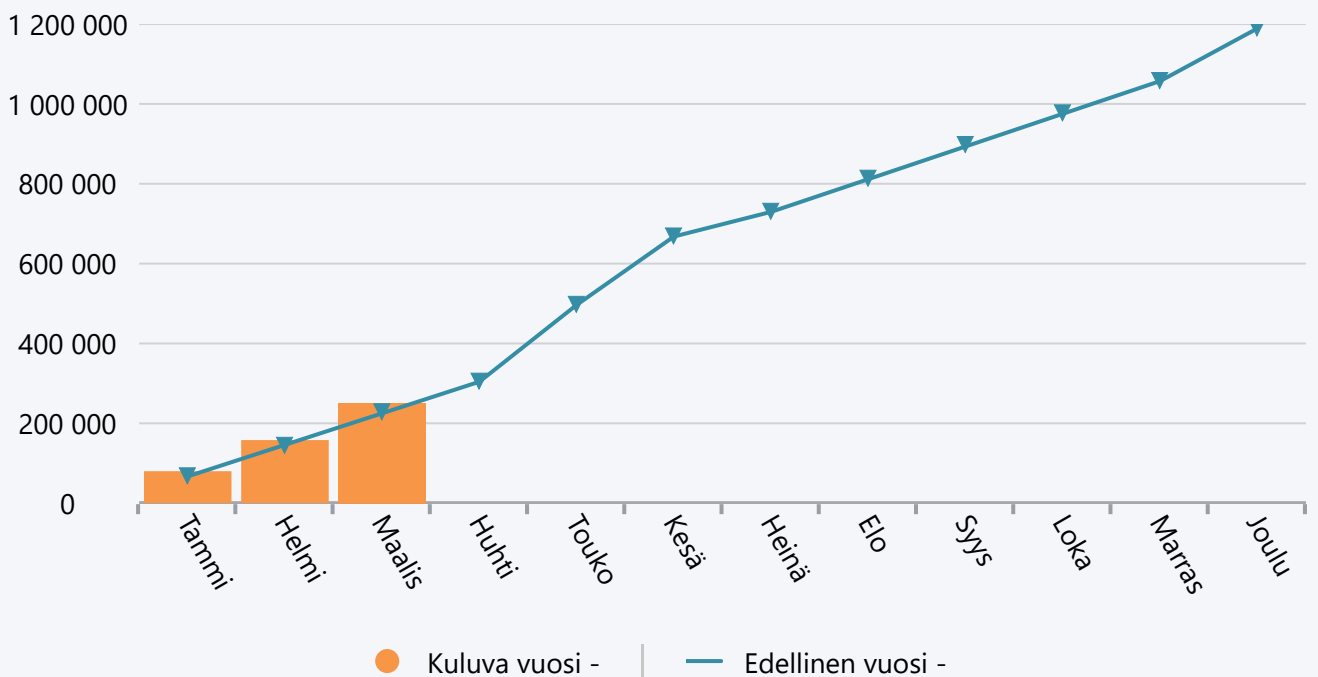
Maaliskuu 2024 Hyvinvointipalvelut

	TA 2024 +muutokset	Toteuma 2024	Ylitys/alitus	Toteuma-%	Määräraha muutos 2024	Toteuma 2023
Myyntituotot	3 000	0	3 000	0,0 %	0	0
Tuet ja avustukset	58 500	25 998	32 502	44,4 %	0	57 000
Vuokratuotot	0	0	0	0,0 %	0	20 360
Muut toimintatuotot	5 000	990	4 010	19,8 %	0	1 032
TOIMINTATUOTOT	66 500	26 988	39 512	40,6 %	0	78 392
Henkilöstökulut	-681 857	-160 279	-521 578	23,5 %	0	-121 984
Palvelujen ostot	-286 300	-56 923	-229 377	19,9 %	0	-58 422
Aineet, tarvikkeet ja tavarat	-72 200	-11 816	-60 384	16,4 %	0	-7 783
Avustukset	-129 000	-10 857	-118 143	8,4 %	0	-4 300
Vuokrat	-16 200	-9 438	-6 762	58,3 %	0	-33 708
Muut toimintakulut	-1 490	-1 324	-166	88,9 %	0	-1 257
TOIMINTAKULUT	-1 187 047	-250 637	-936 410	21,1 %	0	-227 453
TOIMINTAKATE YHTEENSÄ	-1 120 547	-223 648	-896 898	20,0 %	0	-149 062
Rahoitustuotot ja -kulut	0	2	-2	0,0 %	0	0
VUOSIKATE	-1 120 547	-223 646	-896 901	20,0 %	0	-149 061
Poistot ja arvonalentumiset	-249 100	-63 816	-185 284	25,6 %	0	-75 294
TILIKAUDEN TULOS	-1 369 647	-287 462	-1 082 184	21,0 %	0	-224 355
YLIJÄÄMÄ / ALIJÄÄMÄ	-1 369 647	-287 462	-1 082 184	21,0 %	0	-224 355

Tuotot 2024



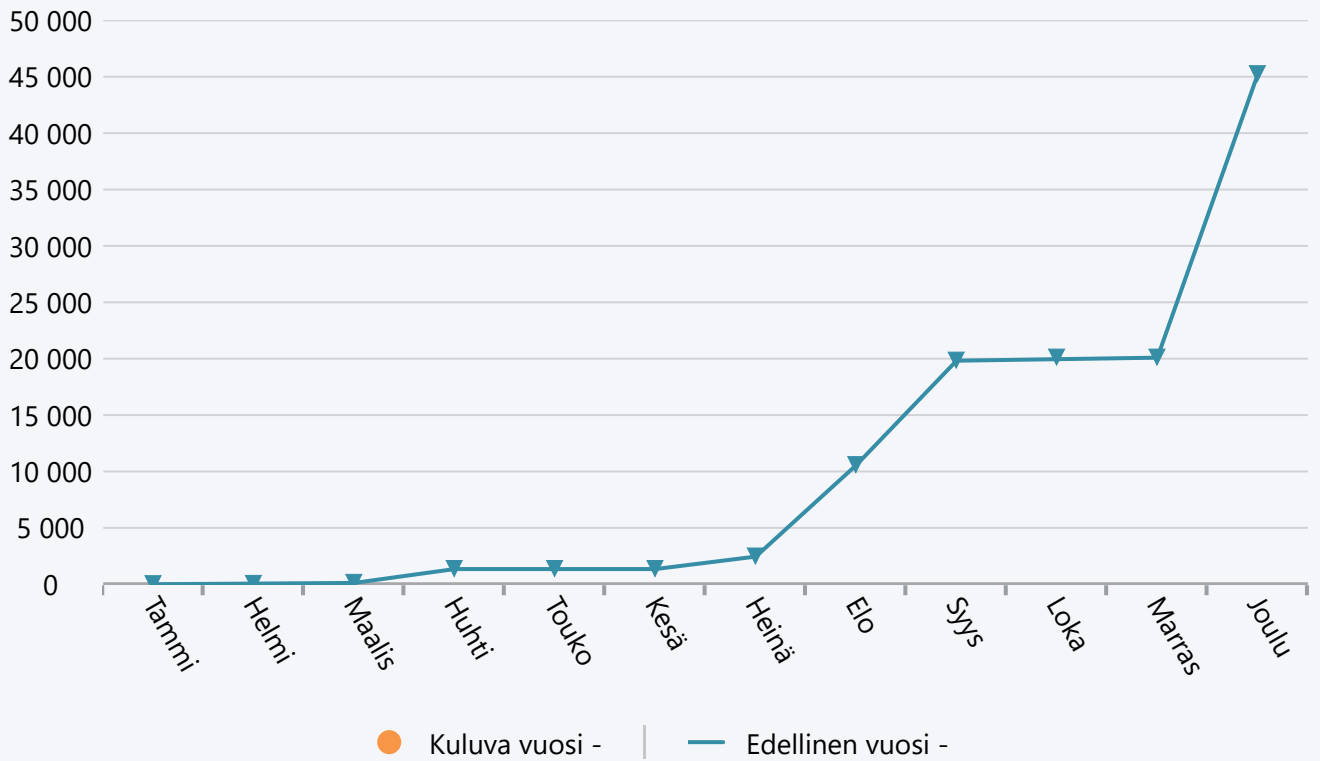
Menot 2024



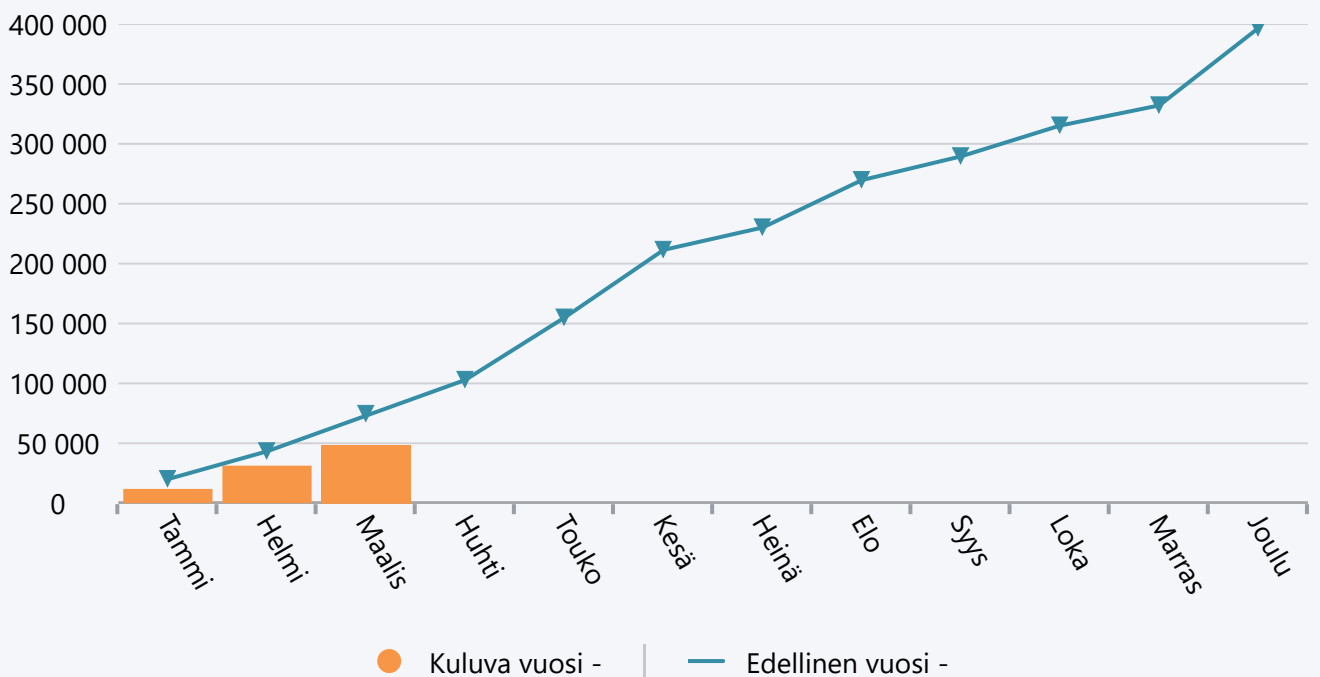
Maaliskuu 2024 Kulttuuri- ja matkailupalvelut

	TA 2024 +muutokset	Toteuma 2024	Ylitys/alitus	Toteuma-%	Määräraha muutos 2024	Toteuma 2023
Myyntituotot	10 000	0	10 000	0,0 %	0	118
Muut toimintatuotot	1 500	0	1 500	0,0 %	0	0
TOIMINTATUOTOT	11 500	0	11 500	0,0 %	0	118
Henkilöstökulut	-124 369	-23 277	-101 092	18,7 %	0	-28 448
Palvelujen ostot	-169 100	-15 305	-153 795	9,1 %	0	-29 806
Aineet, tarvikkeet ja tavarat	-28 700	-5 881	-22 819	20,5 %	0	-14 314
Avustukset	-16 000	0	-16 000	0,0 %	0	0
Vuokrat	-6 300	-495	-5 805	7,9 %	0	-1 028
Muut toimintakulut	-100	-3 071	2 971	3 071,1 %	0	-887
TOIMINTAKULUT	-344 569	-48 029	-296 540	13,9 %	0	-74 484
TOIMINTAKATE YHTEENSÄ	-333 069	-48 029	-285 040	14,4 %	0	-74 366
VUOSIKATE	-333 069	-48 029	-285 040	14,4 %	0	-74 366
Poistot ja arvonalentumiset	-80 600	-4 385	-76 215	5,4 %	0	-16 689
TILIKAUDEN TULOS	-413 669	-52 414	-361 255	12,7 %	0	-91 055
YLIJÄÄMÄ / ALIJÄÄMÄ	-413 669	-52 414	-361 255	12,7 %	0	-91 055

Tuotot 2024



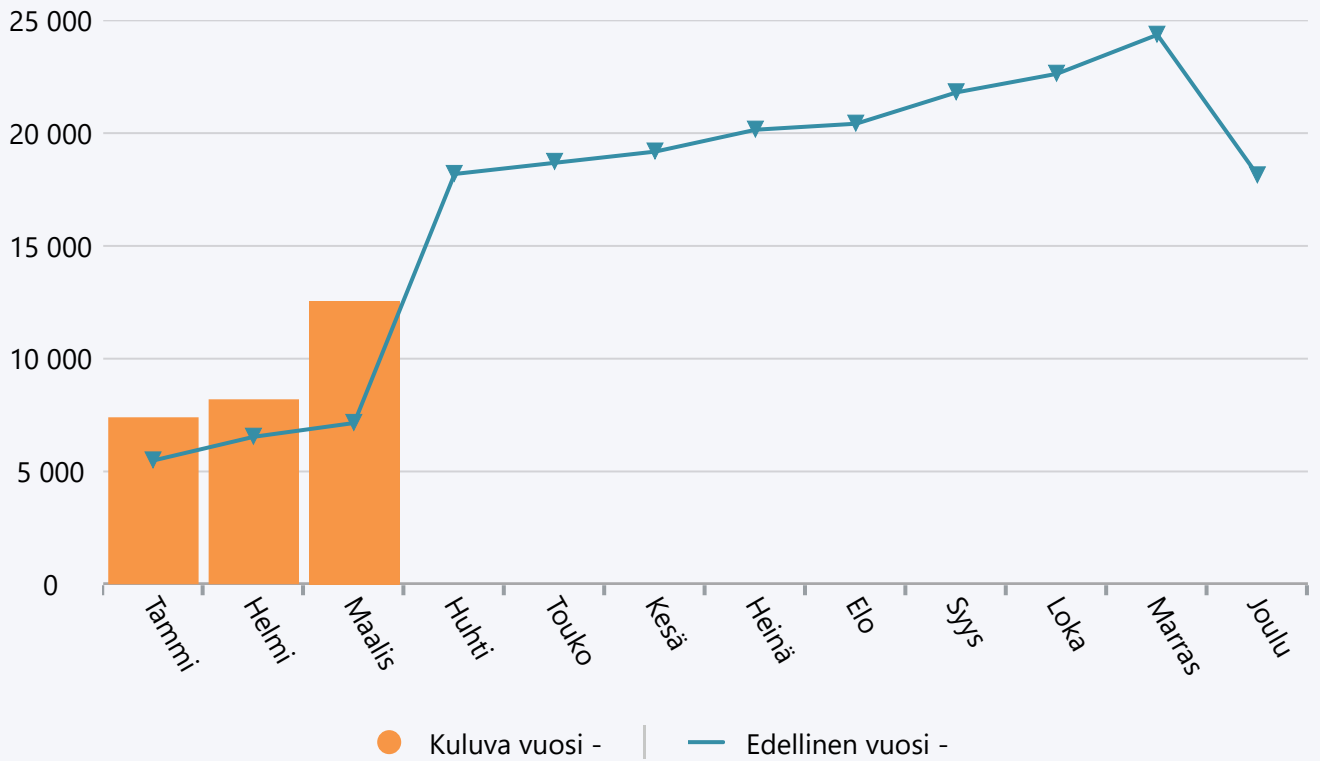
Menot 2024



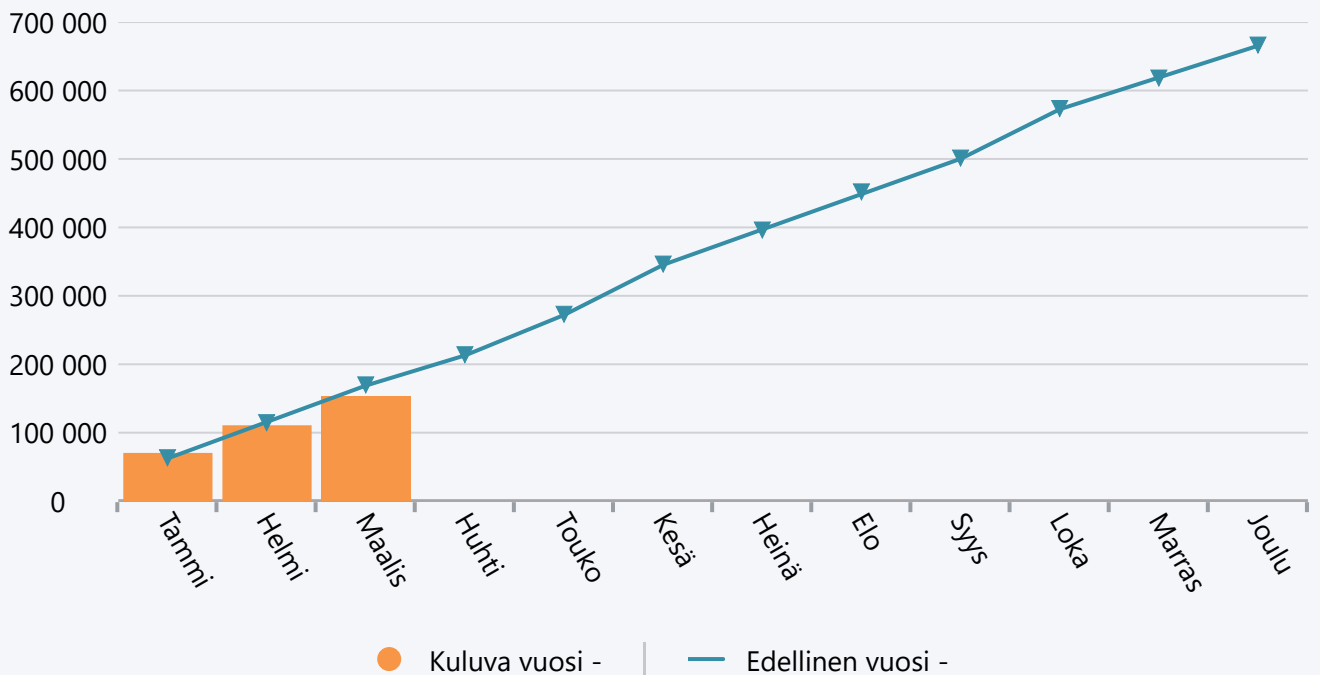
Maaliskuu 2024 Kirjastopalvelut ja vapaa sivistystyö

	TA 2024 +muutokset	Toteuma 2024	Ylitys/alitus	Toteuma-%	Määräraha muutos 2024	Toteuma 2023
Myyntituotot	700	179	521	25,5 %	0	155
Maksutuotot	8 500	1 139	7 361	13,4 %	0	1 990
Tuet ja avustukset	0	11 222	-11 222	0,0 %	0	5 000
Muut toimintatuotot	0	0	0	0,0 %	0	5
TOIMINTATUOTOT	9 200	12 540	-3 340	136,3 %	0	7 150
Henkilöstökulut	-460 333	-96 535	-363 799	21,0 %	0	-95 209
Palvelujen ostot	-126 530	-17 446	-109 084	13,8 %	0	-18 650
Aineet, tarvikkeet ja tavarat	-114 015	-36 484	-77 531	32,0 %	0	-51 779
Vuokrat	-6 995	-1 586	-5 409	22,7 %	0	-2 682
Muut toimintakulut	-4 400	-1 058	-3 342	24,0 %	0	-728
TOIMINTAKULUT	-712 273	-153 108	-559 165	21,5 %	0	-169 048
TOIMINTAKATE YHTEENSÄ	-703 073	-140 568	-562 506	20,0 %	0	-161 898
Rahoitustuotot ja -kulut	0	-5	5	0,0 %	0	6
VUOSIKATE	-703 073	-140 573	-562 501	20,0 %	0	-161 892
Poistot ja arvonalentumiset	-148 200	-36 787	-111 413	24,8 %	0	-37 143
TILIKAUDEN TULOS	-851 273	-177 360	-673 913	20,8 %	0	-199 035
YLIJÄÄMÄ / ALIJÄÄMÄ	-851 273	-177 360	-673 913	20,8 %	0	-199 035

Tuotot 2024



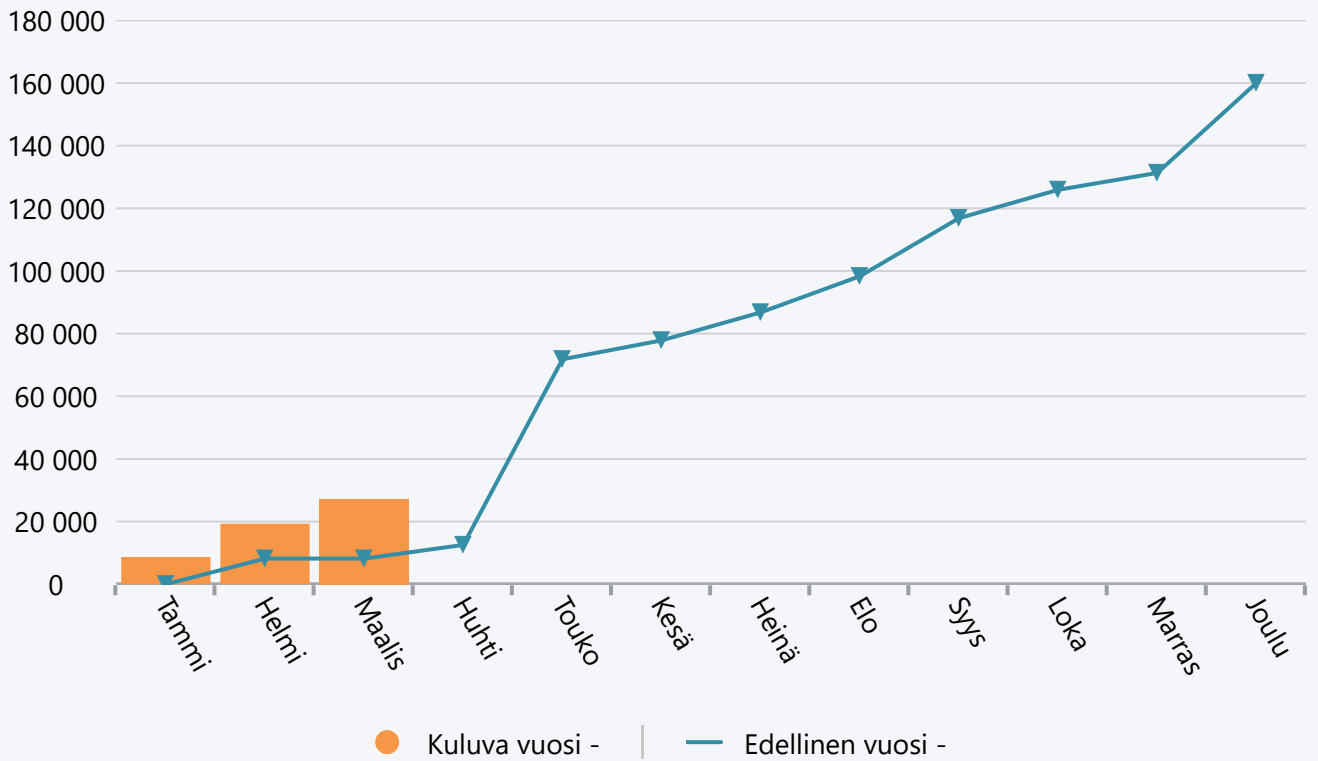
Menot 2024



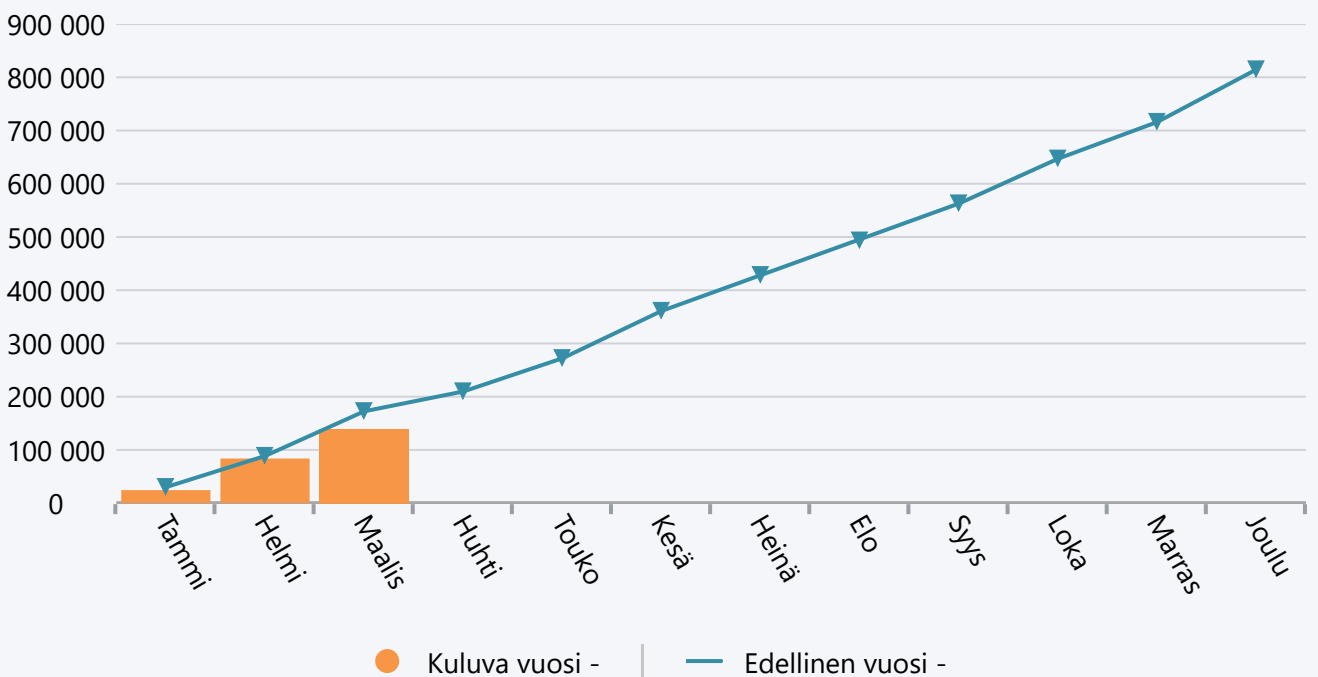
Maaliskuu 2024 Kunnan työllistämistoiminta

	TA 2024 +muutokset	Toteuma 2024	Ylitys/alitus	Toteuma-%	Määräraha muutos 2024	Toteuma 2023
Myyntituotot	500	0	500	0,0 %	0	5
Tuet ja avustukset	78 500	19 505	58 995	24,8 %	0	8 189
Vuokratuotot	0	7 404	-7 404	0,0 %	0	0
Muut toimintatuotot	0	189	-189	0,0 %	0	0
TOIMINTATUOTOT	79 000	27 098	51 902	34,3 %	0	8 194
Henkilöstökulut	-336 583	-57 290	-279 293	17,0 %	0	-77 527
Palvelujen ostot	-61 350	-2 537	-58 813	4,1 %	0	-6 393
Aineet, tarvikkeet ja tavarat	-22 250	-1 941	-20 309	8,7 %	0	-5 709
Avustukset	-325 000	-67 419	-257 581	20,7 %	0	-79 236
Vuokrat	-72 150	-8 804	-63 346	12,2 %	0	-3 606
Muut toimintakulut	-1 500	-119	-1 381	7,9 %	0	-21
TOIMINTAKULUT	-818 833	-138 110	-680 724	16,9 %	0	-172 493
TOIMINTAKATE YHTEENSÄ	-739 833	-111 011	-628 822	15,0 %	0	-164 299
Rahoitustuotot ja -kulut	0	-68	68	0,0 %	0	0
VUOSIKATE	-739 833	-111 079	-628 754	15,0 %	0	-164 299
Poistot ja arvonalentumiset	-4 200	-647	-3 553	15,4 %	0	-1 497
TILIKAUDEN TULOS	-744 033	-111 727	-632 307	15,0 %	0	-165 796
YLIJÄÄMÄ / ALIJÄÄMÄ	-744 033	-111 727	-632 307	15,0 %	0	-165 796

Tuotot 2024



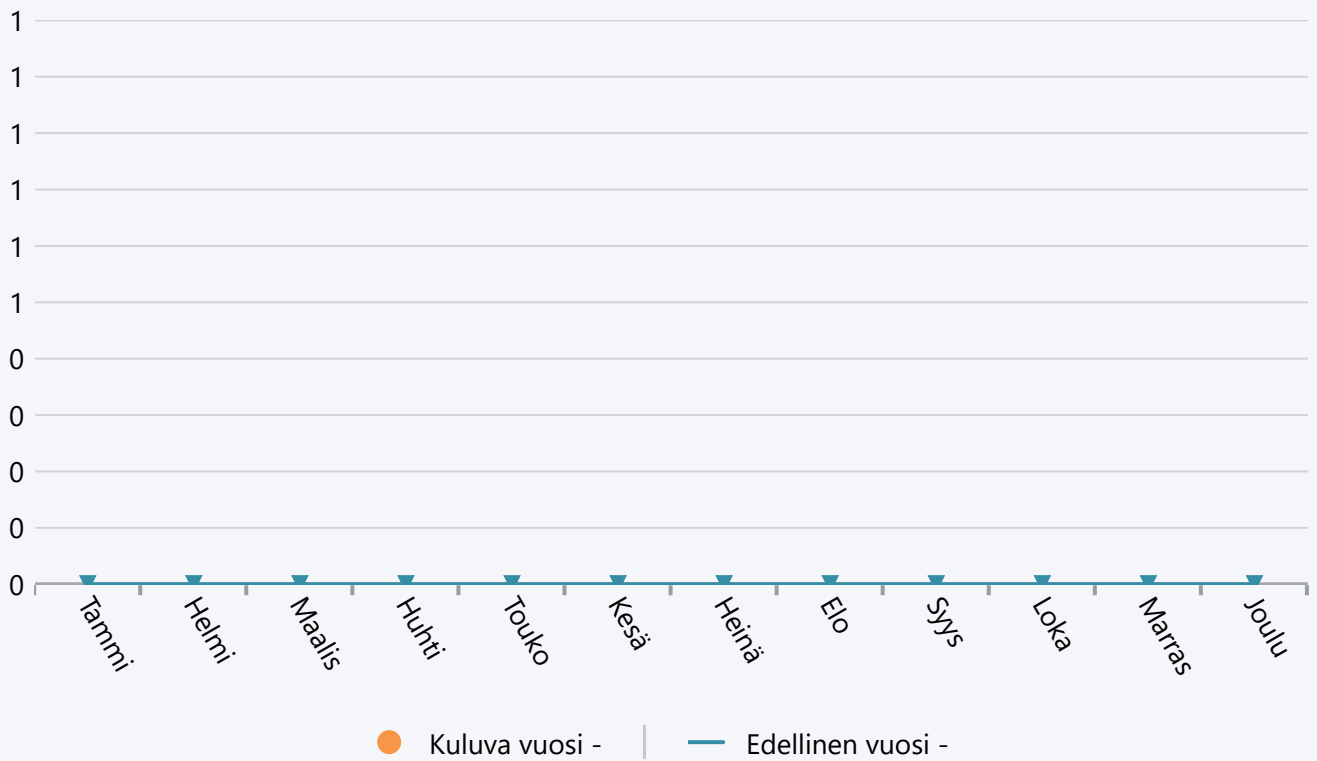
Menot 2024



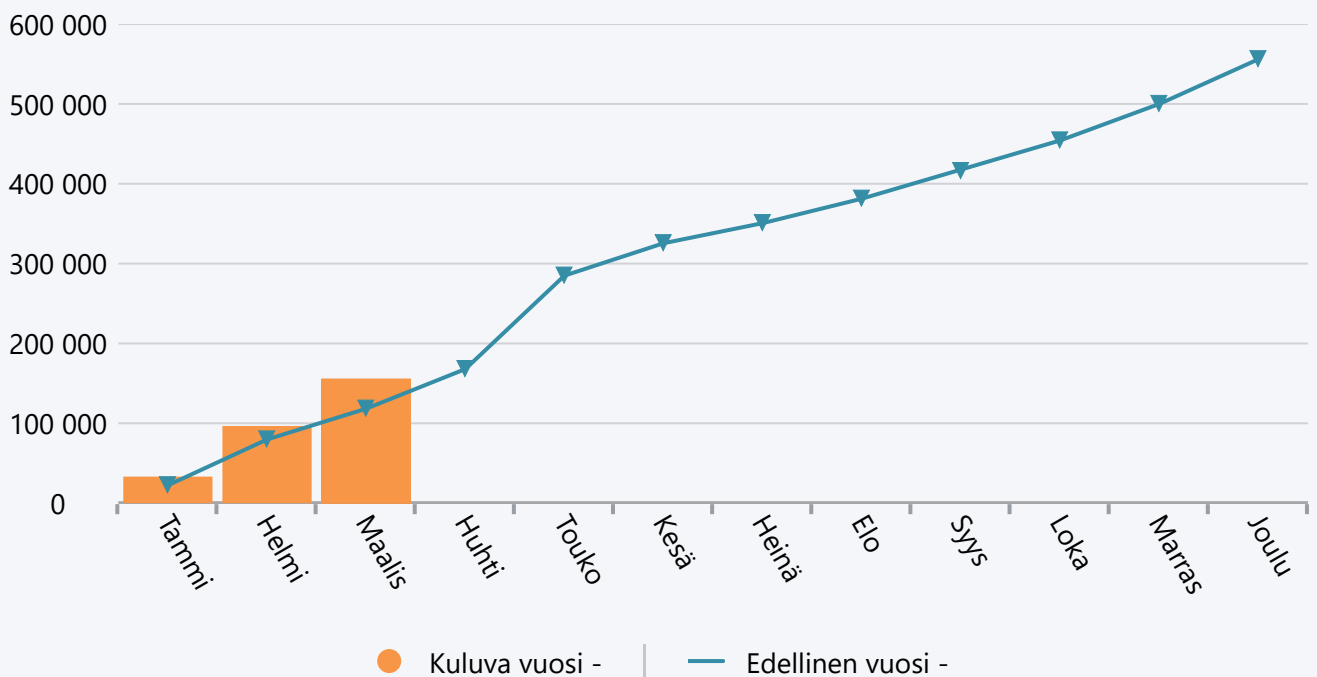
Maaliskuu 2024 Elinkeino-, markkinointi- ja viestintäpalvelut

	TA 2024 +muutokset	Toteuma 2024	Ylitys/alitus	Toteuma-%	Määräraha muutos 2024	Toteuma 2023
Henkilöstökulut	-83 436	-18 738	-64 698	22,5 %	0	-21 306
Palvelujen ostot	-520 000	-122 846	-397 154	23,6 %	0	-95 844
Aineet, tarvikkeet ja tavarat	-13 000	-1 809	-11 191	13,9 %	0	-251
Avustukset	-83 000	-12 000	-71 000	14,5 %	0	-500
Vuokrat	-6 000	-169	-5 831	2,8 %	0	-428
Muut toimintakulut	0	0	0	0,0 %	0	0
TOIMINTAKULUT	-705 436	-155 563	-549 873	22,1 %	0	-118 330
TOIMINTAKATE YHTEENSÄ	-705 436	-155 563	-549 873	22,1 %	0	-118 330
VUOSIKATE	-705 436	-155 563	-549 873	22,1 %	0	-118 330
Poistot ja arvonalentumiset	-500	-185	-315	37,0 %	0	-125
TILIKAUDEN TULOS	-705 936	-155 747	-550 188	22,1 %	0	-118 454
YLIJÄÄMÄ / ALIJÄÄMÄ	-705 936	-155 747	-550 188	22,1 %	0	-118 454

Tuotot 2024



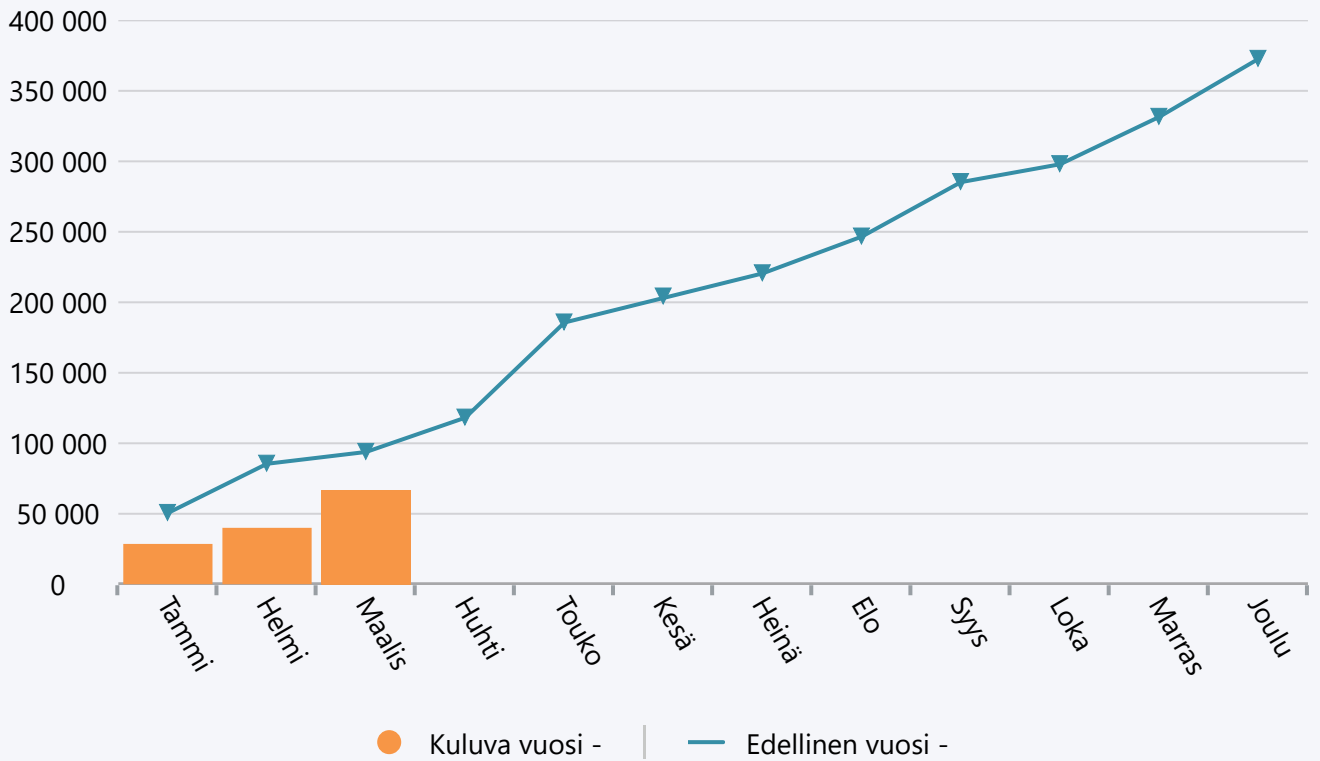
Menot 2024



Maaliskuu 2024 Hyvinvointi- ja kuntakehityslautakunta

	TA 2024 +muutokset	Toteuma 2024	Ylitys/alitus	Toteuma-%	Määräraha muutos 2024	Toteuma 2023
Myyntituotot	14 200	179	14 021	1,3 %	0	278
Maksutuotot	8 500	1 139	7 361	13,4 %	0	1 990
Tuet ja avustukset	137 000	56 725	80 275	41,4 %	0	70 189
Vuokratuotot	0	7 404	-7 404	0,0 %	0	20 360
Muut toimintatuotot	6 500	1 179	5 321	18,1 %	0	1 037
TOIMINTATUOTOT	166 200	66 627	99 573	40,1 %	0	93 854
Henkilöstökulut	-1 686 578	-356 118	-1 330 460	21,1 %	0	-344 475
Palvelujen ostot	-1 163 280	-215 056	-948 224	18,5 %	0	-209 115
Aineet, tarvikkeet ja tavarat	-250 165	-57 931	-192 234	23,2 %	0	-79 836
Avustukset	-553 000	-90 276	-462 724	16,3 %	0	-84 036
Vuokrat	-107 645	-20 492	-87 153	19,0 %	0	-41 452
Muut toimintakulut	-7 490	-5 573	-1 917	74,4 %	0	-2 893
TOIMINTAKULUT	-3 768 158	-745 446	-3 022 712	19,8 %	0	-761 808
TOIMINTAKATE YHTEENSÄ	-3 601 958	-678 819	-2 923 139	18,8 %	0	-667 954
Rahoitustuotot ja -kulut	0	-71	71	0,0 %	0	6
VUOSIKATE	-3 601 958	-678 890	-2 923 068	18,8 %	0	-667 948
Poistot ja arvonalentumiset	-482 600	-105 821	-376 779	21,9 %	0	-130 748
TILIKAUDEN TULOS	-4 084 558	-784 711	-3 299 847	19,2 %	0	-798 696
YLIJÄÄMÄ / ALIJÄÄMÄ	-4 084 558	-784 711	-3 299 847	19,2 %	0	-798 696

Tuotot 2024



Menot 2024

